

Relatório Semanal sobre Combustíveis

5 de agosto de 2020



Mercado de
Combustíveis



Energia
Elétrica



Energias
Renováveis



Gás Natural



Biocombustíveis



Reservas
Petrolíferas



REPÚBLICA
PORTUGUESA



Portugal
Energia

Índice

I – Principais destaques.....	3
<i>Enquadramento Internacional.....</i>	<i>3</i>
<i>Preço.....</i>	<i>3</i>
II – Enquadramento Internacional	4
<i>Evolução do Preço do Brent.....</i>	<i>4</i>
<i>Evolução das Cotações dos Combustíveis.....</i>	<i>5</i>
III - Preço de Referência e Preço de Venda ao Público.....	6
<i>Gasóleo rodoviário.....</i>	<i>6</i>
<i>Gasolina 95.....</i>	<i>7</i>
<i>GPL Butano.....</i>	<i>8</i>
<i>GPL Propano.....</i>	<i>9</i>
IV – Decomposição do Preço de Referência.....	10
V – Preços dos combustíveis em Portugal e nos restantes países da União Europeia.....	11
<i>Gasóleo rodoviário.....</i>	<i>11</i>
<i>Gasolina 95.....</i>	<i>12</i>
VI – Reservas Estratégicas.....	13

I – Principais destaques

Os principais pontos a destacar deste relatório semanal, são os seguintes:

Enquadramento Internacional

A semana de 27 a 31 de julho de 2020 ficou marcada por alguma volatilidade, com os analistas ainda a monitorizar a evolução dos números da pandemia e a amplitude das respostas das autoridades, sobretudo nas decisões de confinamento localizadas e nos seus impactos sobre a atividade económica.

Na terceira e quinta sessão da semana registaram-se subidas nas cotações do petróleo, fruto da divulgação semanal dos *stocks* norte-americanos, que registaram uma descida acentuada no petróleo bruto (-10,6 milhões de barris), e de alguns dados positivos da China. Contudo, a divulgação de indicadores macroeconómicos, na quarta e quinta sessão, nomeadamente, os prejuízos avultados de grandes companhias petrolíferas vieram mostrar o quanto o impacto da pandemia está a prejudicar de forma decisiva o funcionamento das atividades produtivas e as decisões de investimento e consumo.

O consumo não está a recuperar tão rápido como seria desejado, sobretudo ao nível do setor da aviação, que se tem restabelecido a um ritmo muito lento. Deste modo, os investidores continuam a seguir a trajetória dos principais indicadores económicos globais e dos níveis de desempenho do setor petrolífero para avaliar qual poderá ser o cenário num horizonte temporal um pouco mais longo.

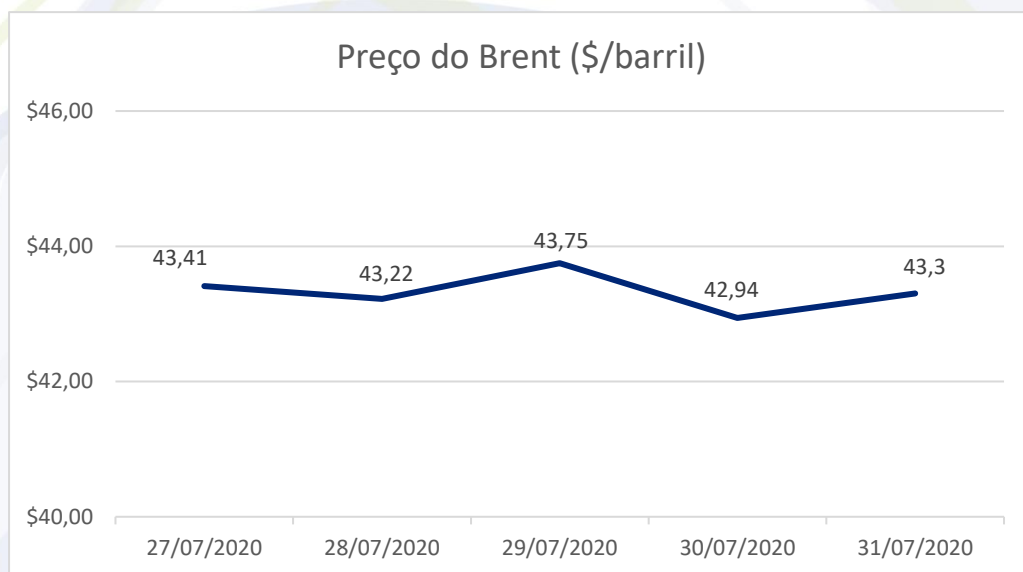
Preço

O cenário do lado da oferta do mercado ajudou a comprovar estes movimentos, tendo o petróleo Brent começado a semana a valer 43,41\$ (fecho da primeira sessão) e encerrado a sessão de 31 de julho de 2020 a valer 43,30\$ (um aumento de 0,11\$).

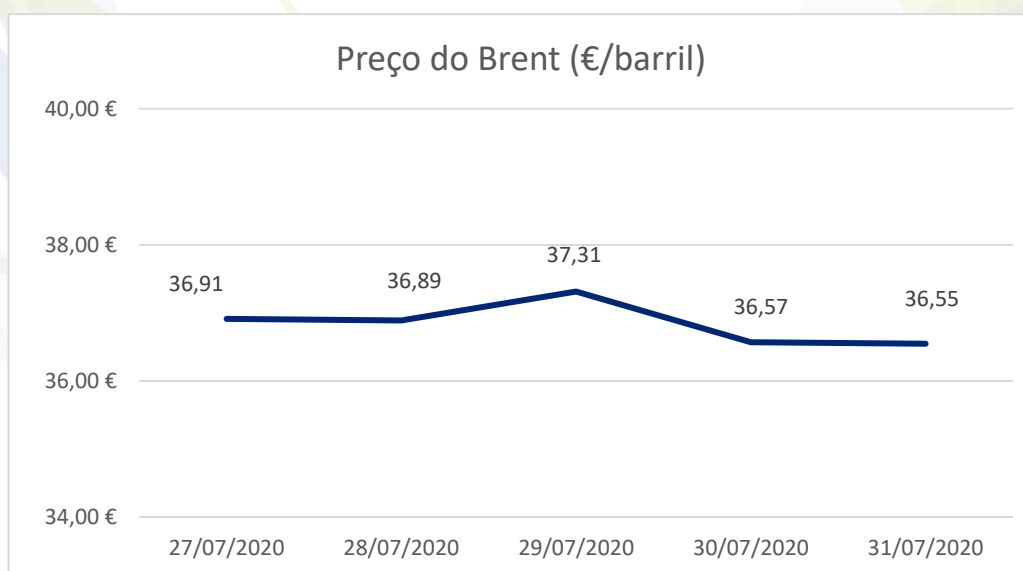
Quanto aos preços de referência ENSE, entre os dias 27 e 03 de agosto de 2020, registou-se um decréscimo de 1,2 cts/l no gasóleo simples e de 3,0 cts/l na gasolina simples. No mesmo período, no PMVP, registou-se um aumento de 0,4 cts/l no gasóleo simples não tendo o preço da gasolina simples sofrido alteração.

II- Enquadramento Internacional

Evolução do Preço do Brent

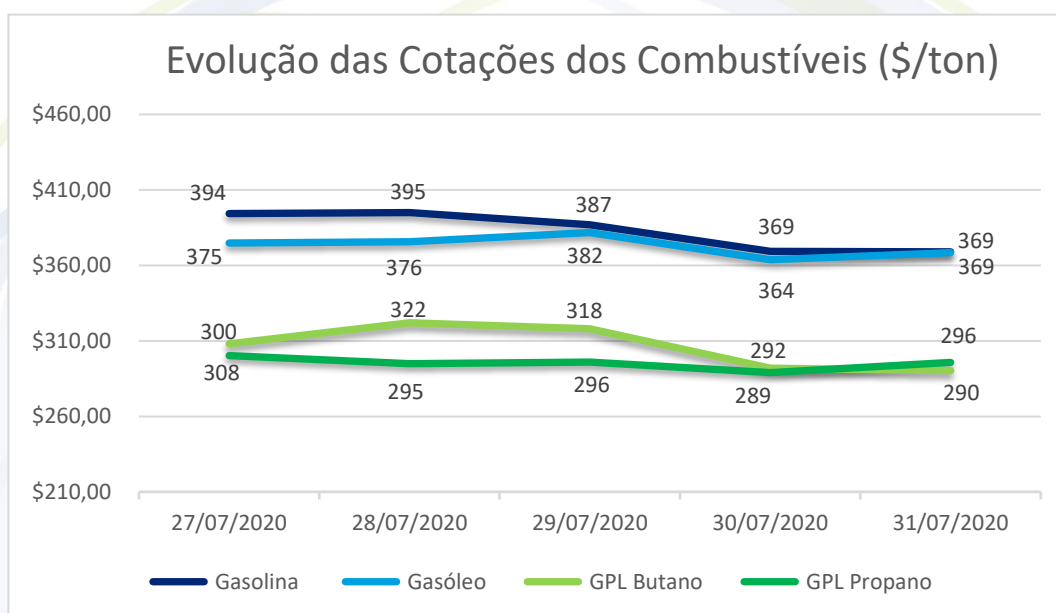


Fonte: Bloomberg

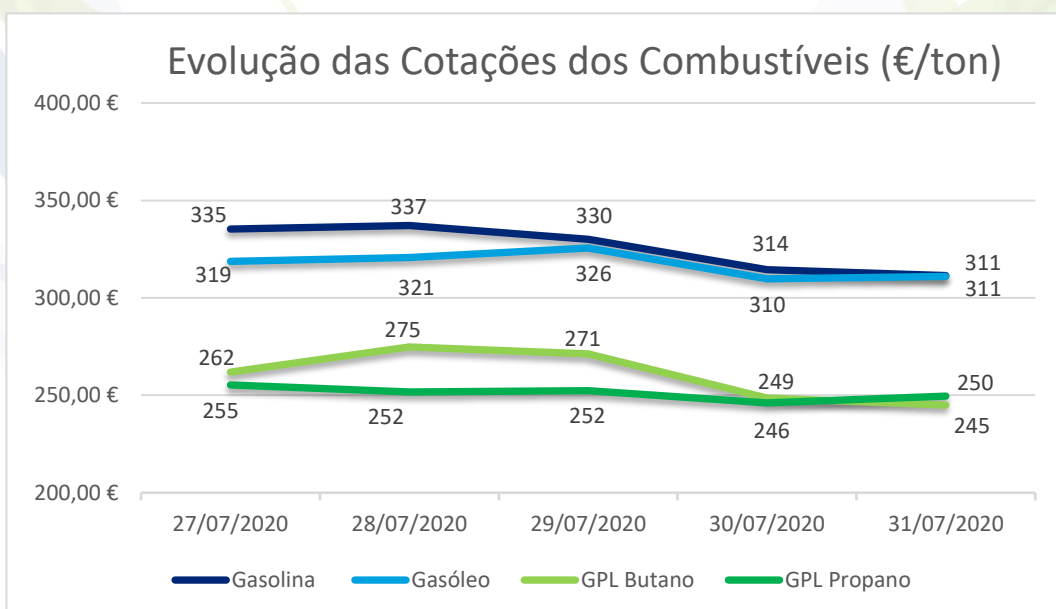


Fonte: Bloomberg

Evolução das Cotações dos Combustíveis



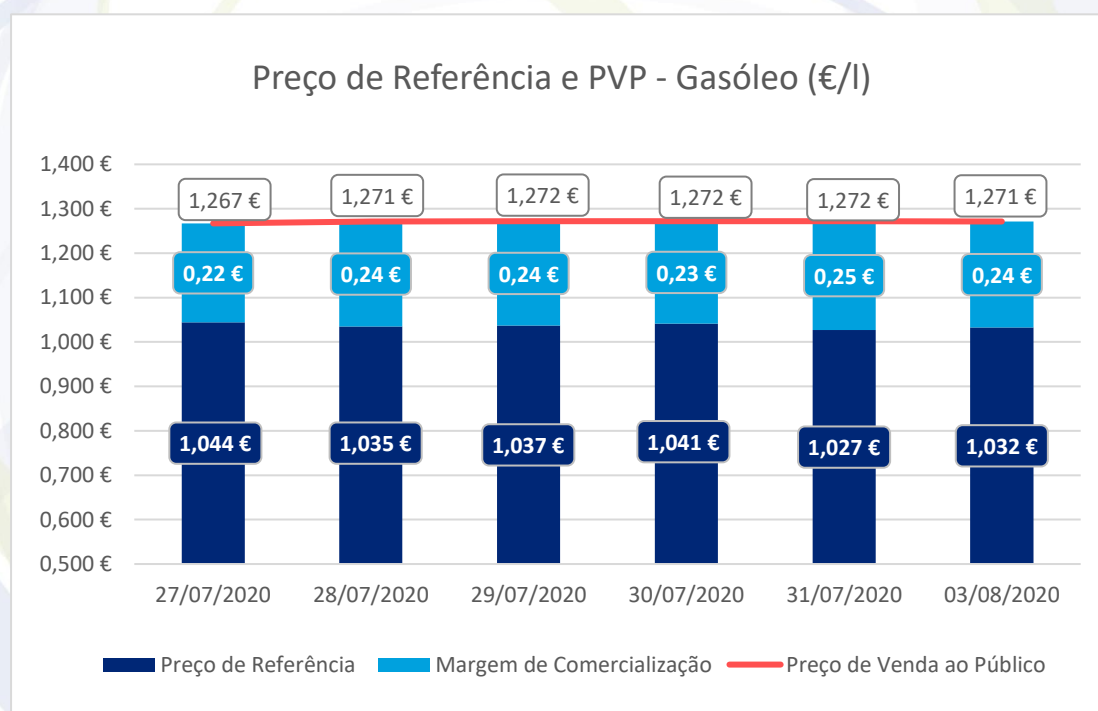
Fonte: Bloomberg



Fonte: Bloomberg

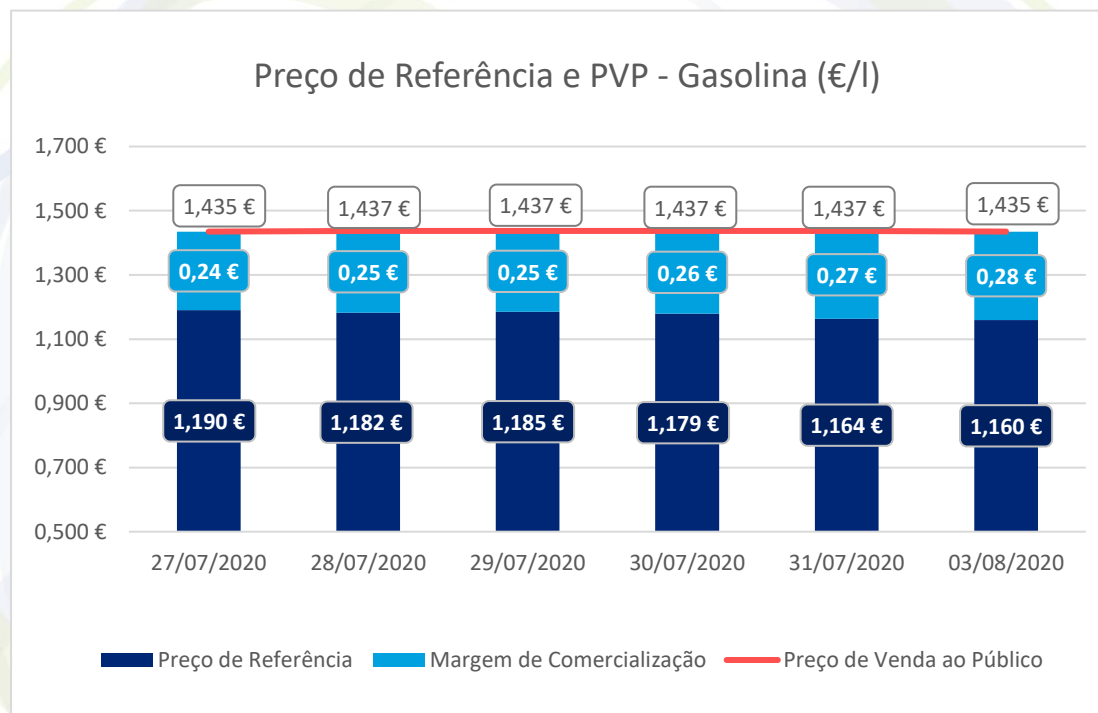
III – Preço de Referência e Preço de Venda ao Público

Gasóleo rodoviário



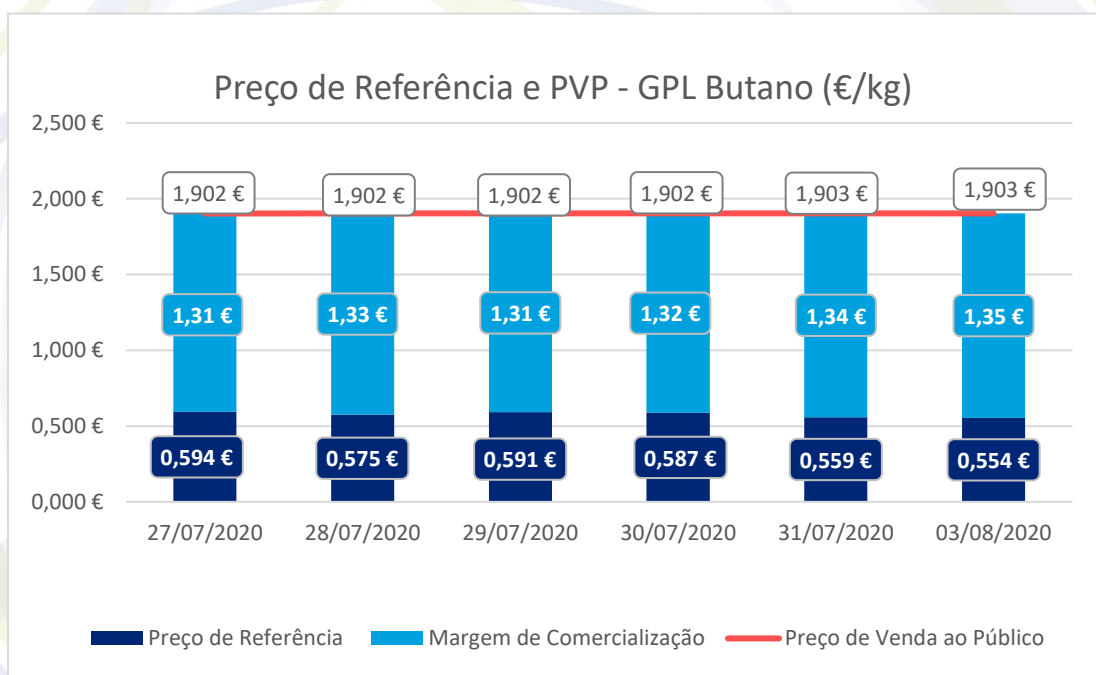
Fonte: ENSE

Gasolina 95



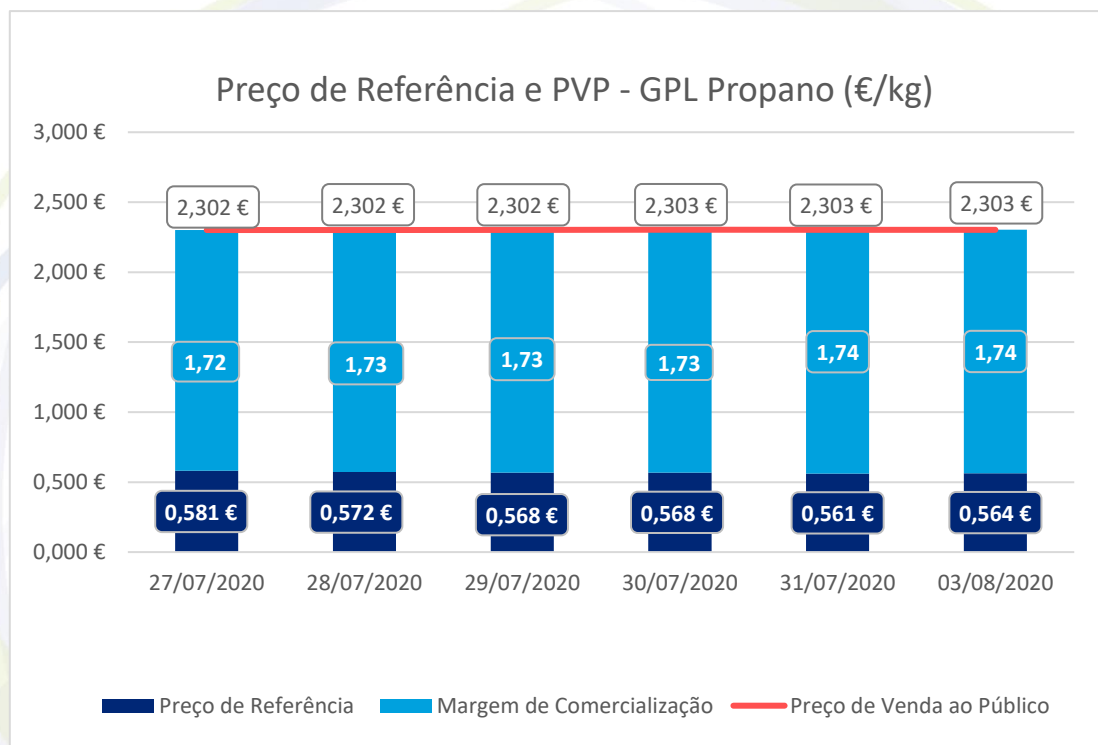
Fonte: ENSE

GPL Butano



Fonte: ENSE

GPL Propano



Fonte: ENSE

IV – Decomposição do Preço de Referência

Data:		31/07/2020					
	Preço + Frete (CIF Lisboa)	Adicional por incorporação de biocombustível	Descarga, armazenagem e reservas	Enchimento	ISP	IVA	Preço de Referência
Gasolina	0,241 €	0,032 €	0,006 €	0,000 €	0,667 €	0,218 €	1,164 €
Gasóleo	0,266 €	0,050 €	0,006 €	0,000 €	0,513 €	0,192 €	1,027 €
GPL Butano	0,293 €	0,000 €	0,017 €	0,068 €	0,077 €	0,105 €	0,559 €
GPL Propano	0,290 €	0,000 €	0,017 €	0,072 €	0,077 €	0,105 €	0,561 €
GPL Auto	0,148 €	0,000 €	0,009 €	0,000 €	0,163 €	0,074 €	0,394 €

Data:		30/07/2020					
	Preço + Frete (CIF Lisboa)	Adicional por incorporação de biocombustível	Descarga, armazenagem e reservas	Enchimento	ISP	IVA	Preço de Referência
Gasolina	0,253 €	0,032 €	0,006 €	0,000 €	0,667 €	0,220 €	1,179 €
Gasóleo	0,279 €	0,048 €	0,006 €	0,000 €	0,513 €	0,195 €	1,041 €
GPL Butano	0,316 €	0,000 €	0,017 €	0,068 €	0,077 €	0,110 €	0,587 €
GPL Propano	0,297 €	0,000 €	0,017 €	0,072 €	0,077 €	0,106 €	0,568 €
GPL Auto	0,152 €	0,000 €	0,009 €	0,000 €	0,163 €	0,074 €	0,398 €

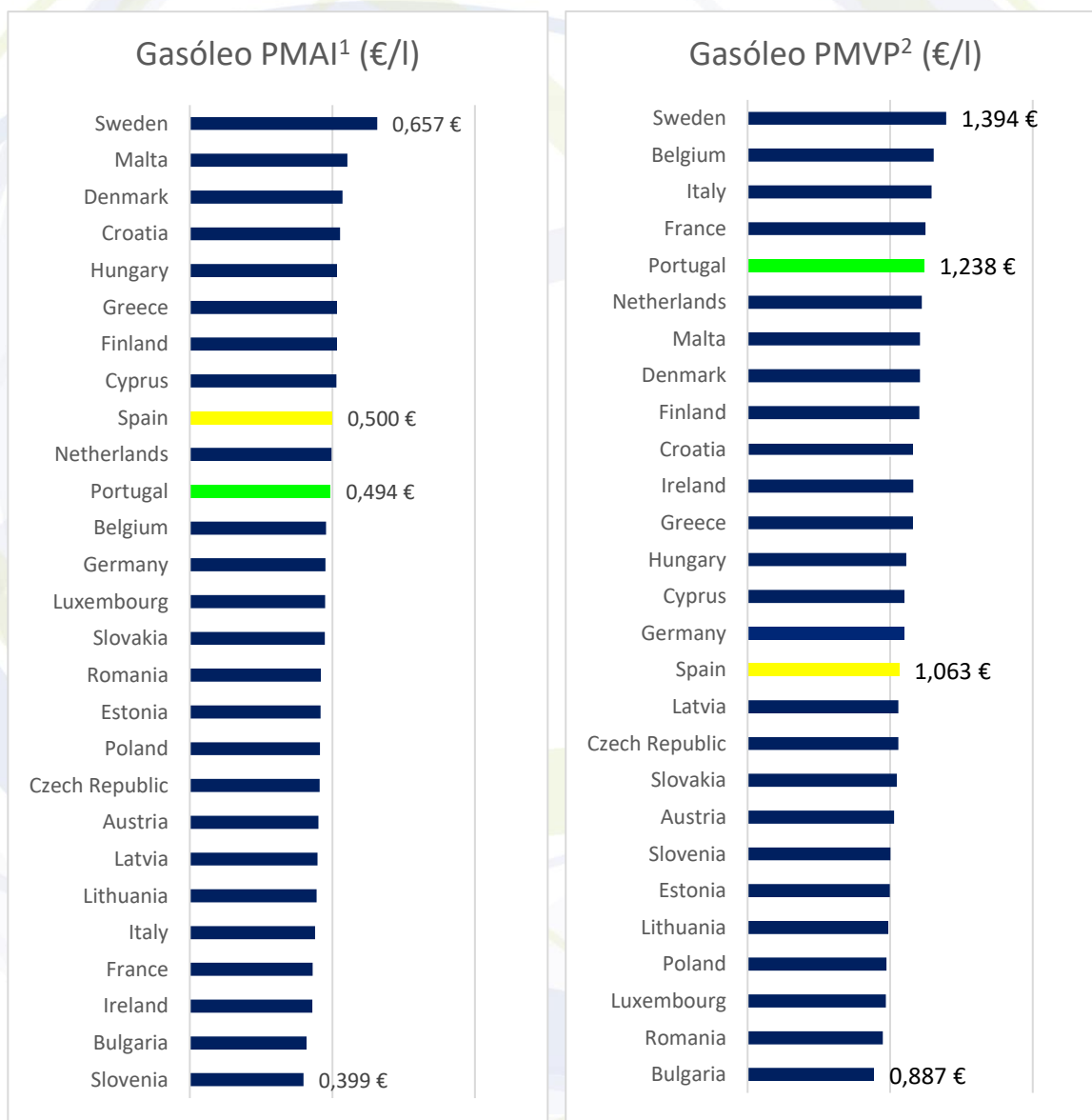
Data:		29/07/2020					
	Preço + Frete (CIF Lisboa)	Adicional por incorporação de biocombustível	Descarga, armazenagem e reservas	Enchimento	ISP	IVA	Preço de Referência
Gasolina	0,258 €	0,032 €	0,006 €	0,000 €	0,667 €	0,222 €	1,185 €
Gasóleo	0,275 €	0,049 €	0,006 €	0,000 €	0,513 €	0,194 €	1,037 €
GPL Butano	0,319 €	0,000 €	0,017 €	0,068 €	0,077 €	0,111 €	0,591 €
GPL Propano	0,296 €	0,000 €	0,017 €	0,072 €	0,077 €	0,106 €	0,568 €
GPL Auto	0,151 €	0,000 €	0,009 €	0,000 €	0,163 €	0,074 €	0,398 €

Data:		28/07/2020					
	Preço + Frete (CIF Lisboa)	Adicional por incorporação de biocombustível	Descarga, armazenagem e reservas	Enchimento	ISP	IVA	Preço de Referência
Gasolina	0,257 €	0,031 €	0,006 €	0,000 €	0,667 €	0,221 €	1,182 €
Gasóleo	0,273 €	0,049 €	0,006 €	0,000 €	0,513 €	0,194 €	1,035 €
GPL Butano	0,306 €	0,000 €	0,017 €	0,068 €	0,077 €	0,108 €	0,575 €
GPL Propano	0,300 €	0,000 €	0,017 €	0,072 €	0,077 €	0,107 €	0,572 €
GPL Auto	0,153 €	0,000 €	0,009 €	0,000 €	0,163 €	0,075 €	0,400 €

Data:		27/07/2020					
	Preço + Frete (CIF Lisboa)	Adicional por incorporação de biocombustível	Descarga, armazenagem e reservas	Enchimento	ISP	IVA	Preço de Referência
Gasolina	0,262 €	0,032 €	0,006 €	0,000 €	0,667 €	0,223 €	1,190 €
Gasóleo	0,282 €	0,048 €	0,006 €	0,000 €	0,513 €	0,195 €	1,044 €
GPL Butano	0,321 €	0,000 €	0,017 €	0,068 €	0,077 €	0,111 €	0,594 €
GPL Propano	0,307 €	0,000 €	0,017 €	0,072 €	0,077 €	0,109 €	0,581 €
GPL Auto	0,157 €	0,000 €	0,009 €	0,000 €	0,163 €	0,076 €	0,404 €

V – Preços dos combustíveis em Portugal e nos restantes países da União Europeia

Gasóleo rodoviário

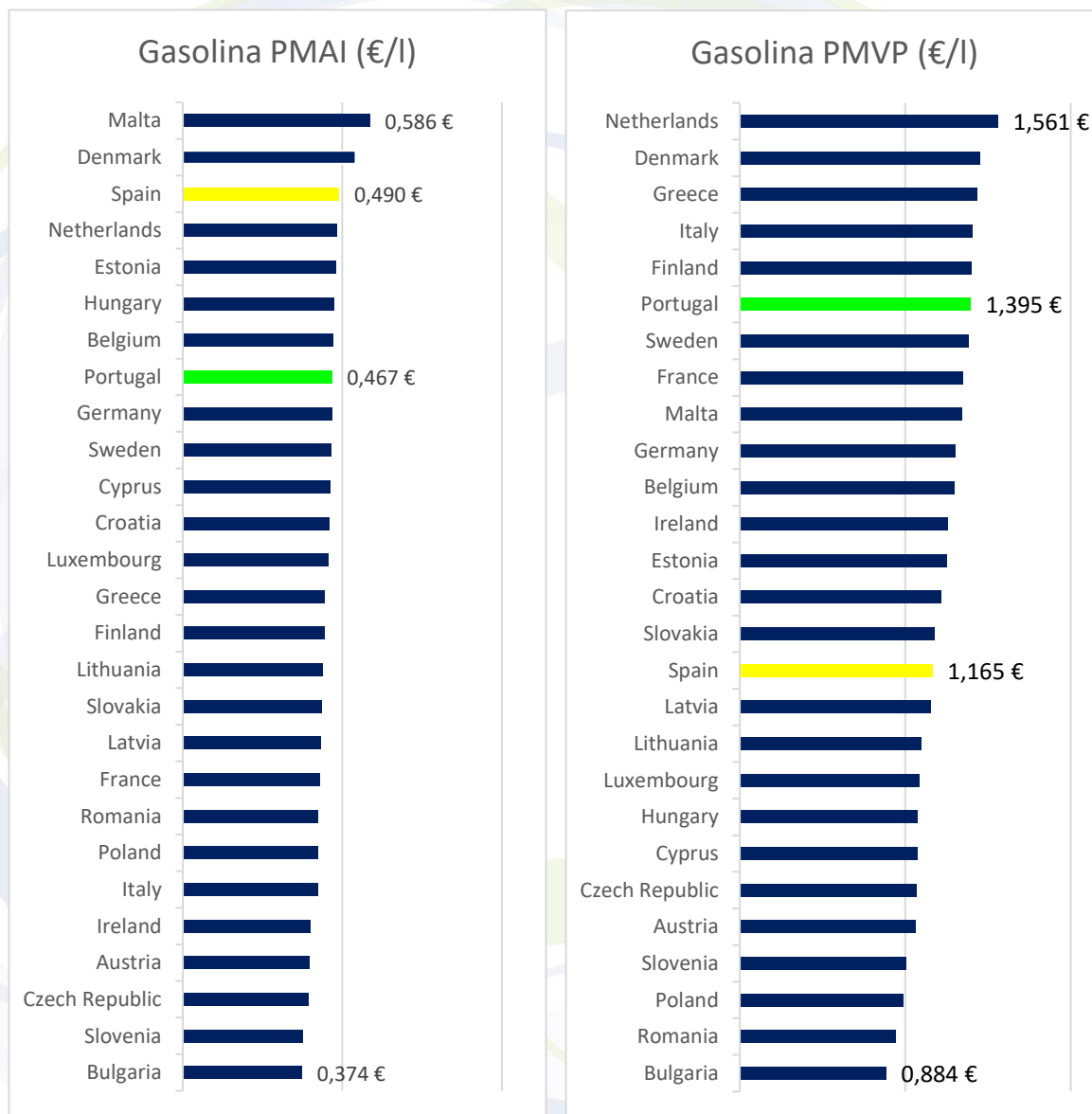


Fonte: Comissão Europeia

¹PMAI – Preço Médio Antes de Imposto

²PMPV – Preço Médio de Venda ao Público

Gasolina 95



Fonte: Comissão Europeia

VI –Reservas Estratégicas

Cumprimento das obrigações nacionais e internacionais

A Entidade Nacional para o Setor Energético, mais concretamente a Unidade de Reservas Petrolíferas na sua qualidade de Entidade Central de Armazenagem, é responsável por garantir trinta dias de reservas de segurança nacionais.

Os Operadores Obrigados têm a obrigação de constituição dos 90 dias, sendo 30 dias constituídos obrigatoriamente pela ECA e sendo responsáveis pela constituição dos restantes 60 dias em local a informar obrigatoriamente à ENSE.

A ENSE disponibiliza-se para substituir os Operadores Obrigados na constituição de reservas, do seguinte modo:

- Para o grupo dos pequenos Operadores (aqueles que não dispõem de capacidade de armazenagem própria), a ENSE substitui-se-lhes até ao total da sua obrigação (90 dias);
- Para o grupo dos grandes Operadores (aqueles que dispõem de capacidade de armazenagem própria), a ENSE substitui-se-lhes até em mais 30 dias (no total máximo de 60 dias).

Desta forma, os Operadores deverão comunicar as reservas que pretendem constituir atempadamente junto da ENSE em cada trimestre por forma a permitir à ECA ajustar a sua posição de reservas face à necessidade.

De igual modo, os Operadores terão obrigatoriamente que comunicar as introduções ao consumo numa base mensal, até dia 15 do mês seguinte, conforme preconiza o Decreto-lei nº 165/2013.

Os quadros seguintes descrevem a distribuição das reservas asseguradas pela ENSE aos operadores no trimestre anterior. Apresentamos também as reservas ENSE no final do mês de junho de 2018, com as localizações e quantidades.

3º Trimestre de 2020

Categoria dos Produtos	Reservas constituídas pela ENSE (número médio de dias)		
	A	B	C
Grandes Operadores	49,66	46,51	44,71
Pequenos Operadores	90,00	90,00	90,00

Categoria dos Produtos	Reservas constituídas pelos Operadores (número médio de dias)		
	A	B	C
Grandes Operadores	40,34	43,49	45,29
Pequenos Operadores	0,00	0,00	0,00

14

Categoria dos Produtos	Reservas constituídas pela ENSE (Ton)		
	A	B	C
Grandes Operadores	138 765	807 181	85 679
Pequenos Operadores	11 862	64 045	672
Total	150 627	871 226	86 351

Categoria dos Produtos	Reservas constituídas pelos Operadores (Ton)		
	A	B	C
Grandes Operadores	112 732	754 657	86 796
Pequenos Operadores	0	0	0
Total	112 732	754 657	86 796

Valor das Reservas da ENSE

31 de dezembro de 2019 (€)

Produto (Categoria)	Valor em €
Petróleo Bruto	158 943 915,82
Gasolina (Categoria A)	28 241 632,54
Gasóleos (Categoria B)	164 319 993,28
Fuelóleos (Categoria C)	18 426 606,73
GPL (Categoria C)	2 517 179,99
Total das Reservas a 31 de dezembro de 2019	372 449 328,36

Quadro de Reservas da ENSE em julho de 2020

(TON)			2020	Julho	
	Localização	Natureza			
PETRÓLEO BRUTO	Holanda	C.S.O tickets			
	Itália	C.S.O tickets		250 000,000	
	Espanha	C.S.O tickets		20 000,000	
	Portugal (Petrogal)	C.S.O tickets			
	Alemanha	C.S.O tickets			
	Grécia	C.S.O tickets			
	Petrogal (Matosinhos)	próprias		220 000,000	
	Petrogal (Sines)	próprias		318 082,000	
			TOTAL CRUDE	808 082,000	
PRODUTOS ACABADOS	Cat.				
	A	Itália	C.S.O tickets		29 000,000
		Espanha	C.S.O tickets		
		Petrogal (Sines)	próprias		25 900,000
		Petrogal (Pº Brandão)	próprias		
		CLC	próprias		500,000
		Petrogal (Aveiras)	próprias		
		Petrogal (Matosinhos)	próprias		25 000,000
		Petrogal (Tanquisado)	próprias		
				TOTAL A	80 400,000
	B	Portugal (Torrejana)	C.S.O tickets		
		Bélgica	C.S.O tickets		
		Espanha	C.S.O tickets		
		Holanda	C.S.O tickets		
		Alemanha	C.S.O tickets		15 000,000
		Petrogal (Sines)	delegadas		
		Petrogal (Sines)	próprias		88 386,000
		Petrogal (Pº Brandão)	próprias		
		Petrogal (Matosinhos)	próprias		60 000,000
		CLC	próprias		10 000,000
		POL NATO	próprias		139 613,871
		Petrogal (Aveiras)	próprias		
		Petrogal (Tanquisado)	próprias		
	CLH (Tarragona)	próprias			
				TOTAL B	312 999,871
	C	Holanda	C.S.O tickets		
		Espanha	C.S.O tickets		14 000,000
		Portugal	C.S.O tickets		
		Grécia	C.S.O tickets		
		Italia	C.S.O tickets		
		Petrogal (Sines)	próprias		31 500,000
		Petrogal (Matosinhos)	próprias		13 500,000
					TOTAL FUELÓLEO
Holanda		C.S.O tickets		10 000,000	
Petrogal (Sines)		próprias		5 000,000	
CLC		próprias		300,000	
Petrogal (Matosinhos)		próprias		200,000	
Petrogal (Aveiras)		próprias			
Petrogal (Perafita)		próprias		500,000	
				TOTAL GPL	16 000,000
			TOTAL C	75 000,000	
			Total	1 276 481,871	
			Tickets	338 000,000	
			Físicas	938 481,871	