

Relatório Semanal sobre Combustíveis

12 de agosto de 2020



Mercado de
Combustíveis



Energia
Elétrica




Energias
Renováveis



Gás Natural



Biocombustíveis



Reservas
Petrolíferas



REPÚBLICA
PORTUGUESA



Portugal
Energia

Índice

I – Principais destaques.....	3
<i>Enquadramento Internacional.....</i>	<i>3</i>
<i>Preço.....</i>	<i>3</i>
II – Enquadramento Internacional	4
<i>Evolução do Preço do Brent.....</i>	<i>4</i>
<i>Evolução das Cotações dos Combustíveis.....</i>	<i>5</i>
III - Preço de Referência e Preço de Venda ao Público.....	6
<i>Gasóleo rodoviário.....</i>	<i>6</i>
<i>Gasolina 95.....</i>	<i>7</i>
<i>GPL Butano.....</i>	<i>8</i>
<i>GPL Propano.....</i>	<i>9</i>
IV – Decomposição do Preço de Referência.....	10
V – Preços dos combustíveis em Portugal e nos restantes países da União Europeia.....	11
<i>Gasóleo rodoviário.....</i>	<i>11</i>
<i>Gasolina 95.....</i>	<i>12</i>
VI – Reservas Estratégicas.....	13

I – Principais destaques

Os principais pontos a destacar deste relatório semanal, são os seguintes:

Enquadramento Internacional

O início da semana de 03 a 07 de agosto de 2020 ficou marcado por uma tendência de subida das cotações, influenciado pela divulgação de indicadores do Departamento do Comércio dos Estados Unidos que revelaram um acréscimo nas encomendas à indústria, e pelo anúncio do Departamento de Energia dos EUA de uma forte queda dos *stocks* na semana passada – 7,3 milhões de barris enquanto os analistas previam uma diminuição de apenas 1,8 milhões.

Na quarta e quinta sessão da semana prevaleceram as incertezas relativamente à procura, por causa da atual pandemia da Covid-19, bem como o aumento da tensão entre os Estados Unidos e a China, após o Presidente Donald Trump ter assinado um decreto para banir as aplicações chinesas TikTok e Wechat. Além disso, a Casa Branca decidiu impor sanções contra a chefe do Executivo de Hong Kong, Carrie Lam, bem como aos atuais e antigos chefes da polícia da cidade e a outros oito dirigentes, pelo seu papel na limitação das liberdades na região administrativa especial chinesa.

Ainda assim, apesar da descida registada no final da semana, a semana passada registou um aumento nas cotações de 2,02%.

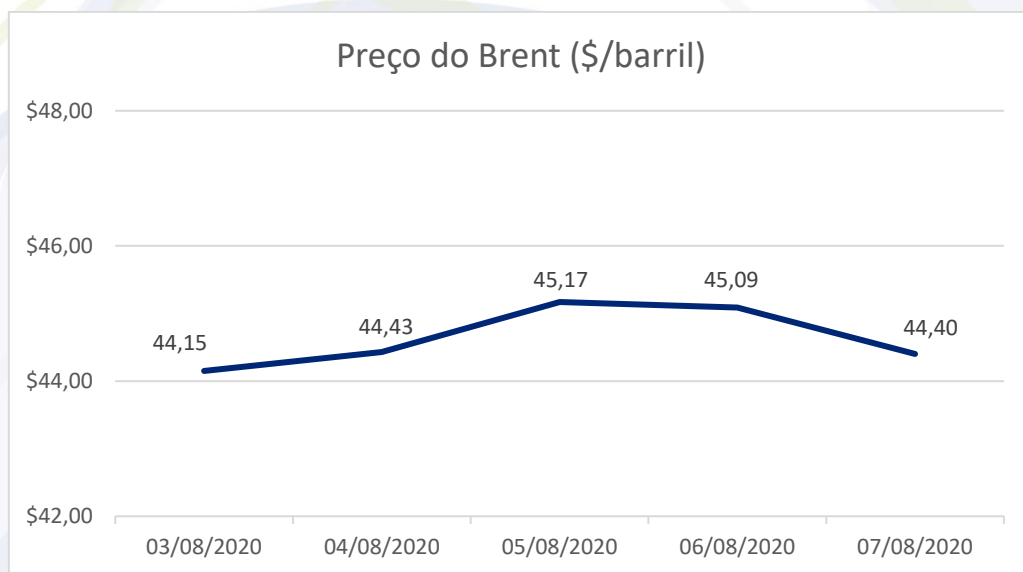
Preço

O cenário do lado da oferta do mercado ajudou a comprovar estes movimentos, tendo o petróleo Brent começado a semana a valer 44,15\$ (fecho da primeira sessão) e encerrado a sessão de 07 de agosto de 2020 a valer 44,40\$ (um aumento de 0,25\$).

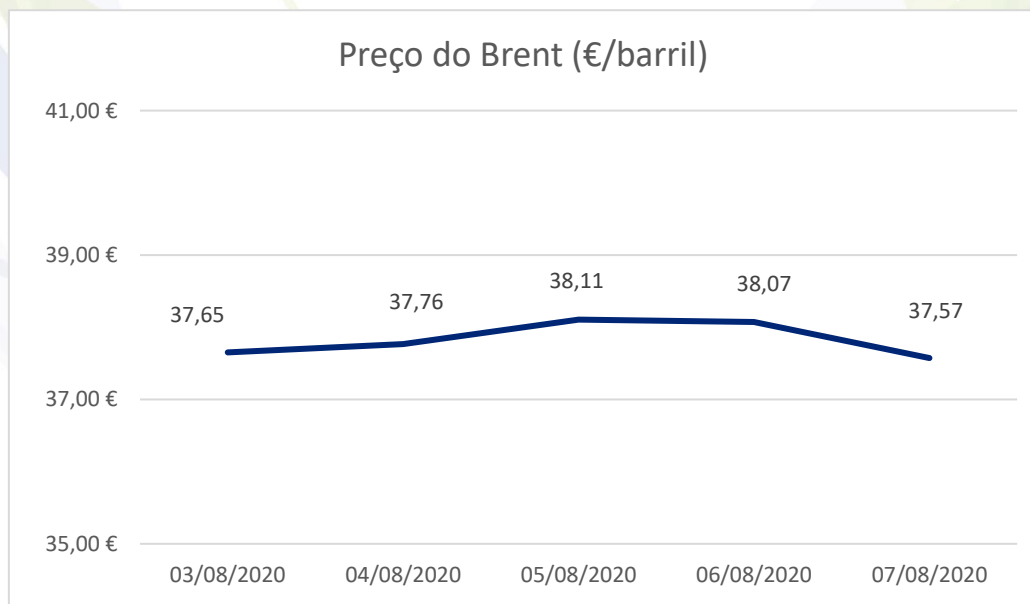
Quanto aos preços de referência ENSE, entre os dias 03 e 10 de agosto de 2020, registou-se um aumento de 0,6 cts/l no gasóleo simples e de 1,5 cts/l na gasolina simples. No mesmo período, no PMVP, registou-se um decréscimo de 0,8 cts/l no gasóleo simples e 1,0 cts/l na gasolina simples.

II- Enquadramento Internacional

Evolução do Preço do Brent

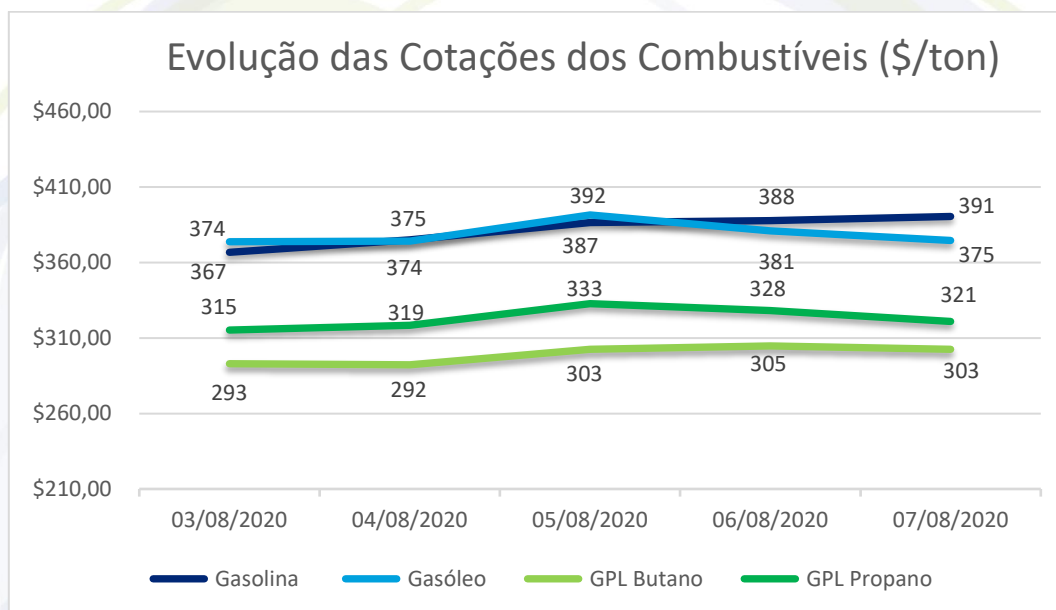


Fonte: Bloomberg

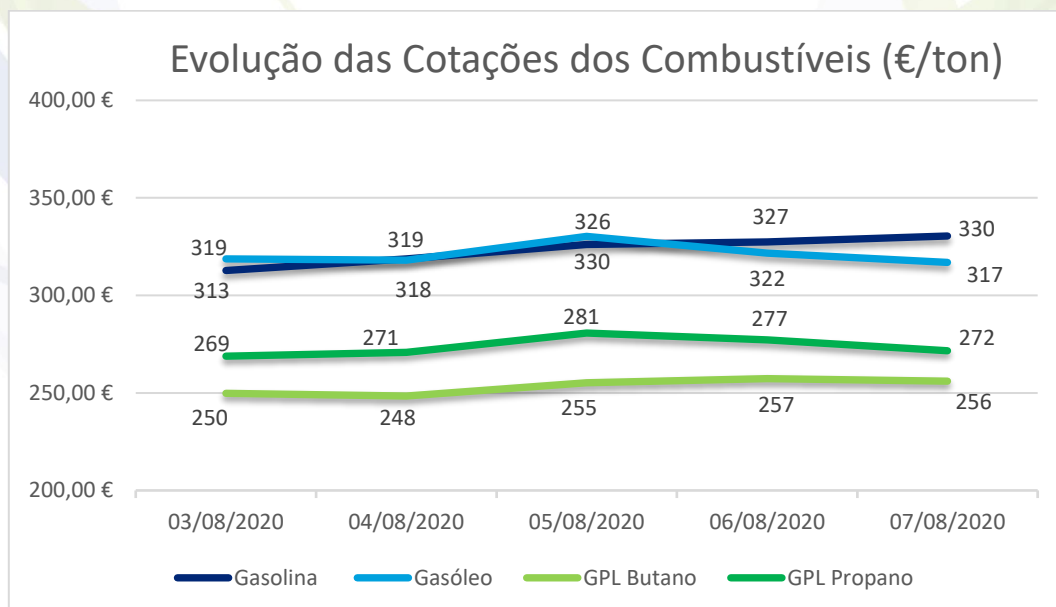


Fonte: Bloomberg

Evolução das Cotações dos Combustíveis



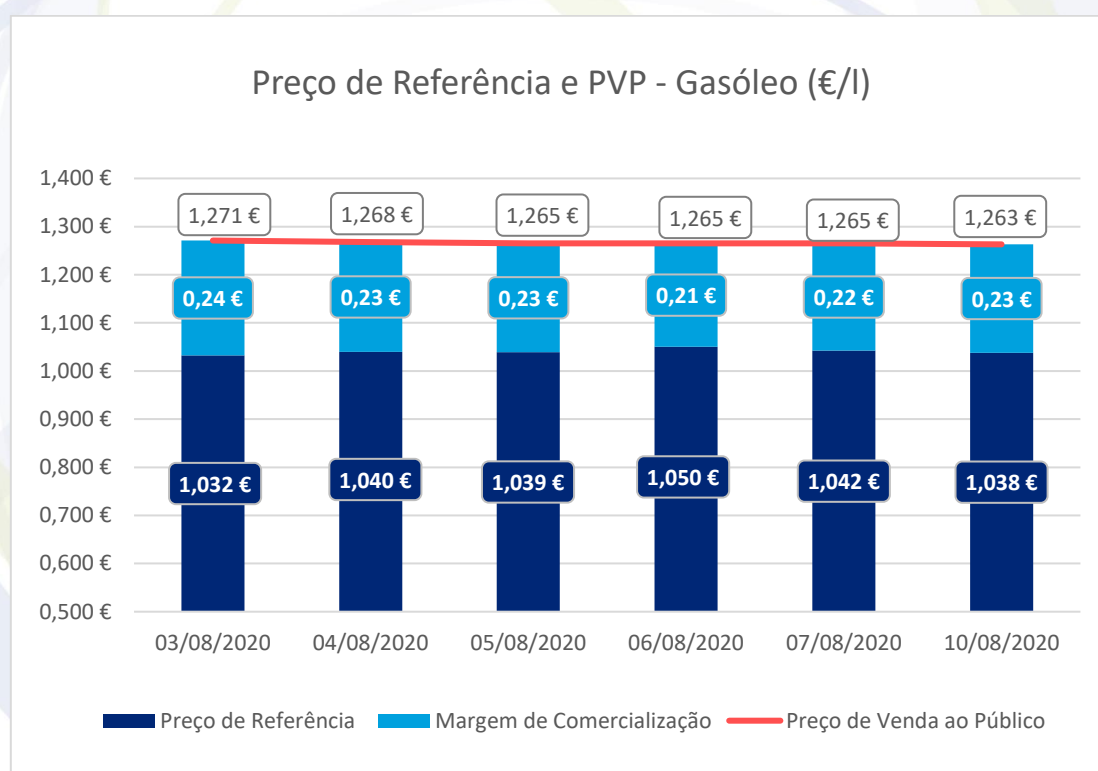
Fonte: Bloomberg



Fonte: Bloomberg

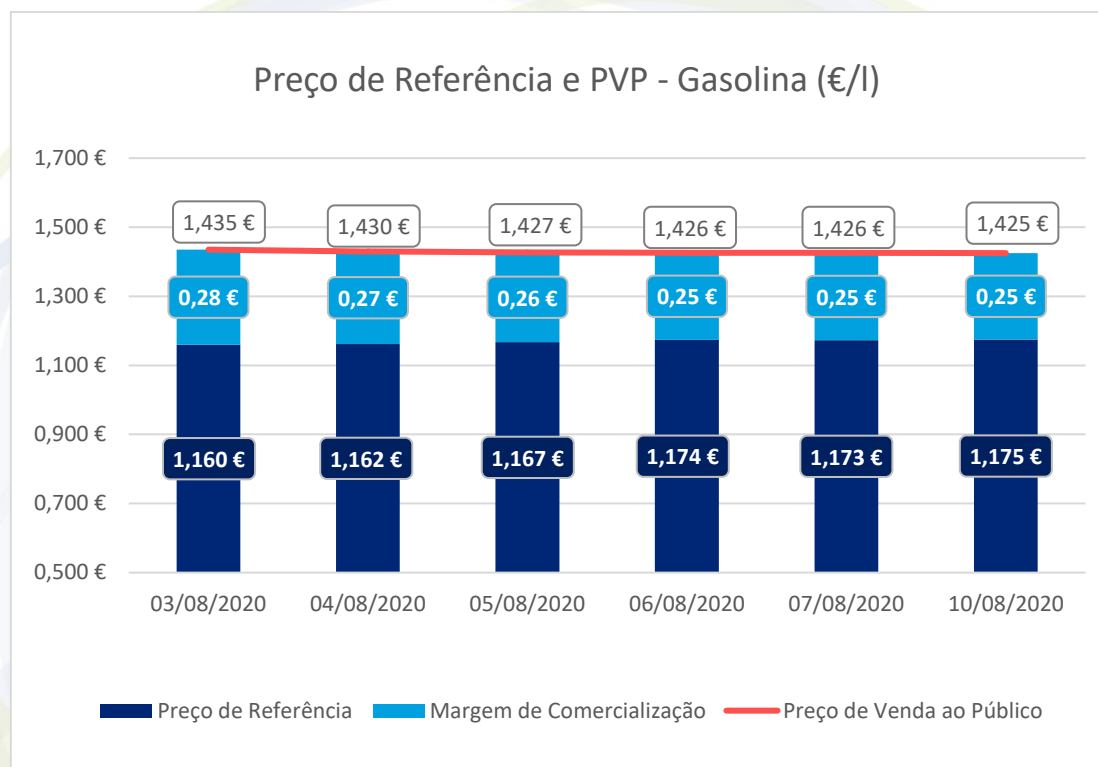
III – Preço de Referência e Preço de Venda ao Público

Gasóleo rodoviário



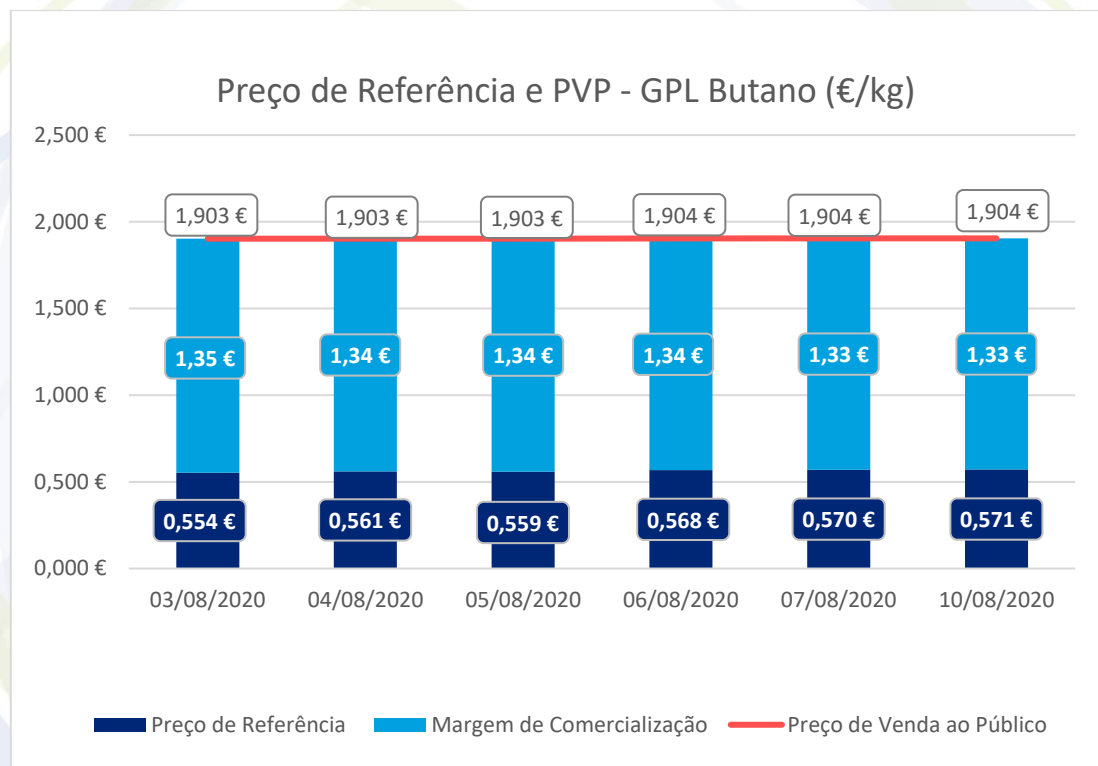
Fonte: ENSE

Gasolina 95



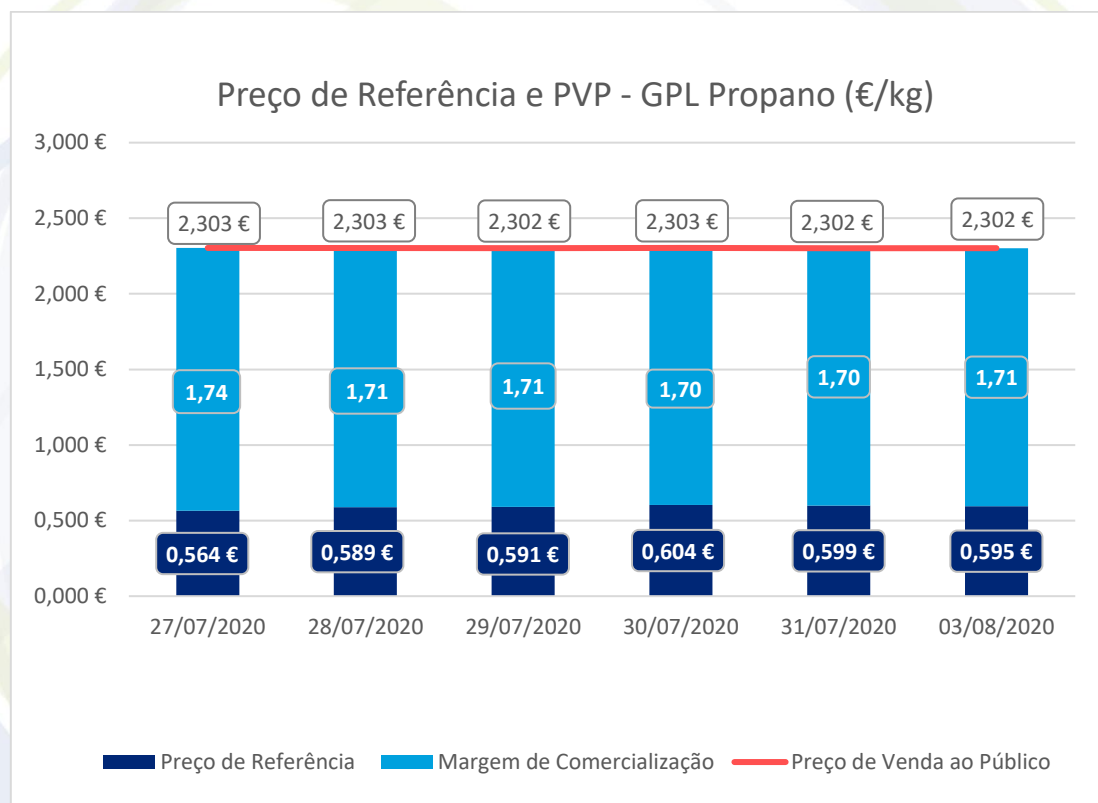
Fonte: ENSE

GPL Butano



Fonte: ENSE

GPL Propano



IV – Decomposição do Preço de Referência

Data:		07/08/2020					
	Preço + Frete (CIF Lisboa)	Adicional por incorporação de biocombustível	Descarga, armazenagem e reservas	Enchimento	ISP	IVA	Preço de Referência
Gasolina	0,251 €	0,030 €	0,006 €	0,000 €	0,667 €	0,219 €	1,173 €
Gasóleo	0,276 €	0,052 €	0,006 €	0,000 €	0,513 €	0,195 €	1,042 €
GPL Butano	0,302 €	0,000 €	0,017 €	0,068 €	0,077 €	0,107 €	0,570 €
GPL Propano	0,322 €	0,000 €	0,017 €	0,072 €	0,077 €	0,112 €	0,599 €
GPL Auto	0,165 €	0,000 €	0,009 €	0,000 €	0,163 €	0,077 €	0,414 €

Data:		06/08/2020					
	Preço + Frete (CIF Lisboa)	Adicional por incorporação de biocombustível	Descarga, armazenagem e reservas	Enchimento	ISP	IVA	Preço de Referência
Gasolina	0,250 €	0,031 €	0,006 €	0,000 €	0,667 €	0,220 €	1,174 €
Gasóleo	0,283 €	0,052 €	0,006 €	0,000 €	0,513 €	0,196 €	1,050 €
GPL Butano	0,300 €	0,000 €	0,017 €	0,068 €	0,077 €	0,106 €	0,568 €
GPL Propano	0,325 €	0,000 €	0,017 €	0,072 €	0,077 €	0,113 €	0,604 €
GPL Auto	0,166 €	0,000 €	0,009 €	0,000 €	0,163 €	0,078 €	0,416 €

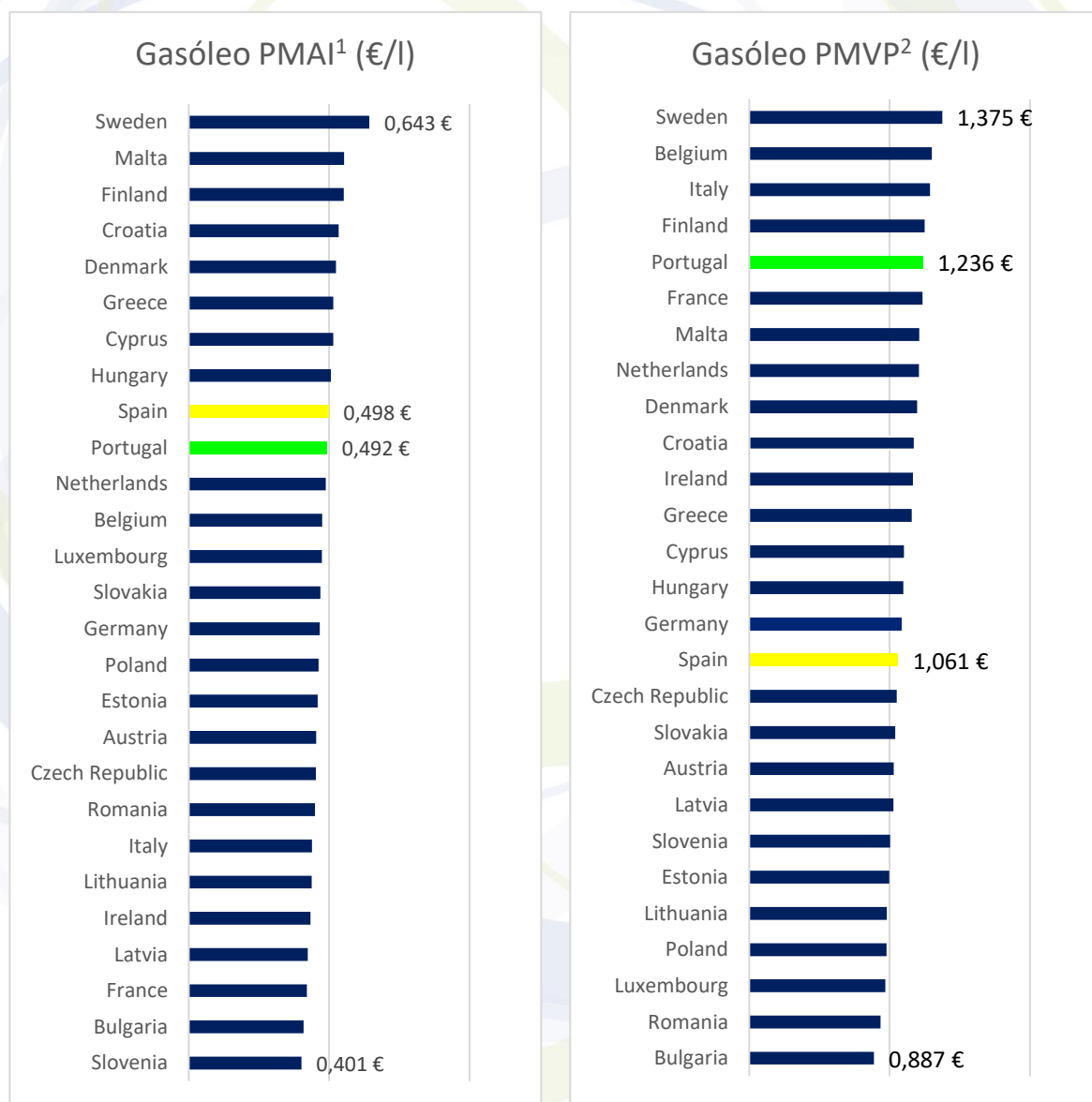
Data:		05/08/2020					
	Preço + Frete (CIF Lisboa)	Adicional por incorporação de biocombustível	Descarga, armazenagem e reservas	Enchimento	ISP	IVA	Preço de Referência
Gasolina	0,244 €	0,031 €	0,006 €	0,000 €	0,667 €	0,218 €	1,167 €
Gasóleo	0,273 €	0,053 €	0,006 €	0,000 €	0,513 €	0,194 €	1,039 €
GPL Butano	0,293 €	0,000 €	0,017 €	0,068 €	0,077 €	0,104 €	0,559 €
GPL Propano	0,315 €	0,000 €	0,017 €	0,072 €	0,077 €	0,110 €	0,591 €
GPL Auto	0,161 €	0,000 €	0,009 €	0,000 €	0,163 €	0,077 €	0,409 €

Data:		04/08/2020					
	Preço + Frete (CIF Lisboa)	Adicional por incorporação de biocombustível	Descarga, armazenagem e reservas	Enchimento	ISP	IVA	Preço de Referência
Gasolina	0,240 €	0,031 €	0,006 €	0,000 €	0,667 €	0,217 €	1,162 €
Gasóleo	0,273 €	0,053 €	0,006 €	0,000 €	0,513 €	0,194 €	1,040 €
GPL Butano	0,294 €	0,000 €	0,017 €	0,068 €	0,077 €	0,105 €	0,561 €
GPL Propano	0,313 €	0,000 €	0,017 €	0,072 €	0,077 €	0,110 €	0,589 €
GPL Auto	0,160 €	0,000 €	0,009 €	0,000 €	0,163 €	0,076 €	0,408 €

Data:		03/08/2020					
	Preço + Frete (CIF Lisboa)	Adicional por incorporação de biocombustível	Descarga, armazenagem e reservas	Enchimento	ISP	IVA	Preço de Referência
Gasolina	0,239 €	0,031 €	0,006 €	0,000 €	0,667 €	0,217 €	1,160 €
Gasóleo	0,267 €	0,053 €	0,006 €	0,000 €	0,513 €	0,193 €	1,032 €
GPL Butano	0,289 €	0,000 €	0,017 €	0,068 €	0,077 €	0,104 €	0,554 €
GPL Propano	0,294 €	0,000 €	0,017 €	0,072 €	0,077 €	0,106 €	0,564 €
GPL Auto	0,150 €	0,000 €	0,009 €	0,000 €	0,163 €	0,074 €	0,396 €

V – Preços dos combustíveis em Portugal e nos restantes países da União Europeia

Gasóleo rodoviário

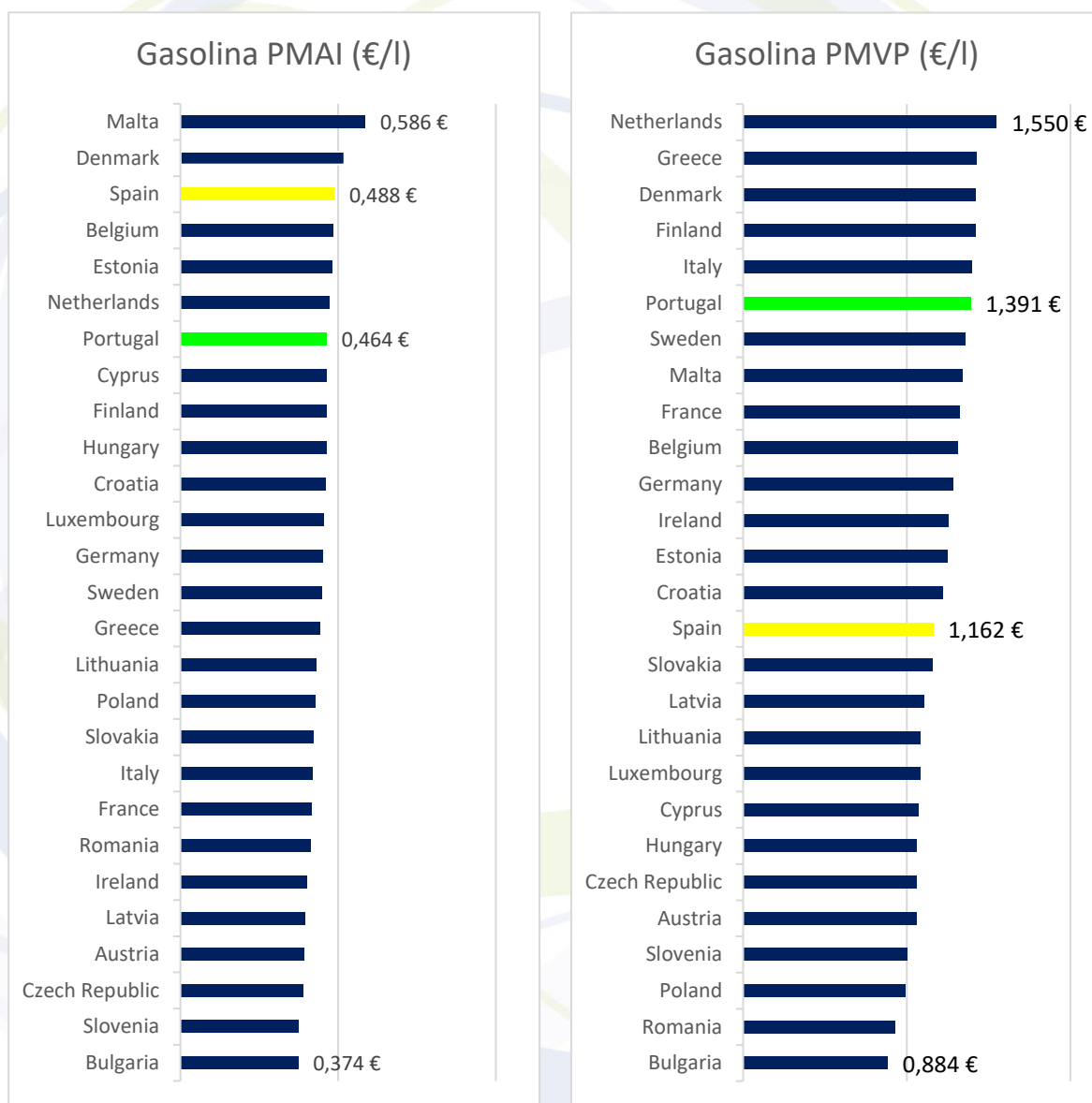


Fonte: Comissão Europeia

¹PMAI – Preço Médio Antes de Imposto

²PMPV – Preço Médio de Venda ao Público

Gasolina 95



VI –Reservas Estratégicas

Cumprimento das obrigações nacionais e internacionais

A Entidade Nacional para o Setor Energético, mais concretamente a Unidade de Reservas Petrolíferas na sua qualidade de Entidade Central de Armazenagem, é responsável por garantir trinta dias de reservas de segurança nacionais.

Os Operadores Obrigados têm a obrigação de constituição dos 90 dias, sendo 30 dias constituídos obrigatoriamente pela ECA e sendo responsáveis pela constituição dos restantes 60 dias em local a informar obrigatoriamente à ENSE.

A ENSE disponibiliza-se para substituir os Operadores Obrigados na constituição de reservas, do seguinte modo:

- Para o grupo dos pequenos Operadores (aqueles que não dispõem de capacidade de armazenagem própria), a ENSE substitui-se-lhes até ao total da sua obrigação (90 dias);
- Para o grupo dos grandes Operadores (aqueles que dispõem de capacidade de armazenagem própria), a ENSE substitui-se-lhes até em mais 30 dias (no total máximo de 60 dias).

Desta forma, os Operadores deverão comunicar as reservas que pretendem constituir atempadamente junto da ENSE em cada trimestre por forma a permitir à ECA ajustar a sua posição de reservas face à necessidade.

De igual modo, os Operadores terão obrigatoriamente que comunicar as introduções ao consumo numa base mensal, até dia 15 do mês seguinte, conforme preconiza o Decreto-lei nº 165/2013.

Os quadros seguintes descrevem a distribuição das reservas asseguradas pela ENSE aos operadores no trimestre anterior. Apresentamos também as reservas ENSE no final do mês de junho de 2018, com as localizações e quantidades.

3º Trimestre de 2020

Categoria dos Produtos	Reservas constituídas pela ENSE (número médio de dias)		
	A	B	C
Grandes Operadores	49,66	46,51	44,71
Pequenos Operadores	90,00	90,00	90,00

Categoria dos Produtos	Reservas constituídas pelos Operadores (número médio de dias)		
	A	B	C
Grandes Operadores	40,34	43,49	45,29
Pequenos Operadores	0,00	0,00	0,00

14

Categoria dos Produtos	Reservas constituídas pela ENSE (Ton)		
	A	B	C
Grandes Operadores	138 765	807 181	85 679
Pequenos Operadores	11 862	64 045	672
Total	150 627	871 226	86 351

Categoria dos Produtos	Reservas constituídas pelos Operadores (Ton)		
	A	B	C
Grandes Operadores	112 732	754 657	86 796
Pequenos Operadores	0	0	0
Total	112 732	754 657	86 796

Valor das Reservas da ENSE

31 de dezembro de 2019 (€)

Produto (Categoria)	Valor em €
Petróleo Bruto	158 943 915,82
Gasolina (Categoria A)	28 241 632,54
Gasóleos (Categoria B)	164 319 993,28
Fuelóleos (Categoria C)	18 426 606,73
GPL (Categoria C)	2 517 179,99
Total das Reservas a 31 de dezembro de 2019	372 449 328,36

Quadro de Reservas da ENSE em julho de 2020

(TON)		2020		Julho	
	Localização	Natureza			
PETROLEO BRUTO	Holanda	C.S.O tickets			
	Itália	C.S.O tickets		250 000,000	
	Espanha	C.S.O tickets		20 000,000	
	Portugal (Petrogal)	C.S.O tickets			
	Alemanha	C.S.O tickets			
	Grécia	C.S.O tickets			
	Petrogal (Matosinhos)	próprias		220 000,000	
	Petrogal (Sines)	próprias		318 082,000	
		TOTAL CRUDE		808 082,000	
PRODUTOS ACABADOS	Cat.				
	A	Itália	C.S.O tickets		29 000,000
		Espanha	C.S.O tickets		
		Petrogal (Sines)	próprias		25 900,000
		Petrogal (Pº Brandão)	próprias		
		CLC	próprias		500,000
		Petrogal (Aveiras)	próprias		
		Petrogal (Matosinhos)	próprias		25 000,000
		Petrogal (Tanquisado)	próprias		
			TOTAL A		80 400,000
	B	Portugal (Torrejiana)	C.S.O tickets		
		Bélgica	C.S.O tickets		
		Espanha	C.S.O tickets		
		Holanda	C.S.O tickets		
		Alemanha	C.S.O tickets		15 000,000
		Petrogal (Sines)	delegadas		
		Petrogal (Sines)	próprias		88 386,000
		Petrogal (Pº Brandão)	próprias		
		Petrogal (Matosinhos)	próprias		60 000,000
		CLC	próprias		10 000,000
		POL NATO	próprias		139 613,871
		Petrogal (Aveiras)	próprias		
		Petrogal (Tanquisado)	próprias		
	CLH (Tarragona)	próprias			
			TOTAL B		312 999,871
	C	Holanda	C.S.O tickets		
		Espanha	C.S.O tickets		14 000,000
		Portugal	C.S.O tickets		
		Grécia	C.S.O tickets		
		Italia	C.S.O tickets		
		Petrogal (Sines)	próprias		31 500,000
		Petrogal (Matosinhos)	próprias		13 500,000
				TOTAL FUEL ÓLEO	
Holanda		C.S.O tickets		10 000,000	
Petrogal (Sines)		próprias		5 000,000	
CLC		próprias		300,000	
Petrogal (Matosinhos)		próprias		200,000	
Petrogal (Aveiras)		próprias			
Petrogal (Perafita)		próprias		500,000	
			TOTAL GPL		16 000,000
			TOTAL C		75 000,000
		Total		1 276 481,871	
		Tickets		338 000,000	
		Físicas		938 481,871	