

Relatório Semanal sobre Combustíveis

19 de agosto de 2020



Mercado de
Combustíveis



Energia
Elétrica



Energias
Renováveis



Gás Natural



Biocombustíveis



Reservas
Petrolíferas

Índice

I – Principais destaques.....	3
<i>Enquadramento Internacional.....</i>	<i>3</i>
<i>Preço.....</i>	<i>3</i>
II – Enquadramento Internacional	4
<i>Evolução do Preço do Brent.....</i>	<i>4</i>
<i>Evolução das Cotações dos Combustíveis.....</i>	<i>5</i>
III - Preço de Referência e Preço de Venda ao Público.....	6
<i>Gasóleo rodoviário.....</i>	<i>6</i>
<i>Gasolina 95.....</i>	<i>7</i>
<i>GPL Butano.....</i>	<i>8</i>
<i>GPL Propano.....</i>	<i>9</i>
IV – Decomposição do Preço de Referência.....	10
V – Preços dos combustíveis em Portugal e nos restantes países da União Europeia.....	11
<i>Gasóleo rodoviário.....</i>	<i>11</i>
<i>Gasolina 95.....</i>	<i>12</i>
VI – Reservas Estratégicas.....	13

I – Principais destaques

Os principais pontos a destacar deste relatório semanal, são os seguintes:

Enquadramento Internacional

A semana de 10 a 14 de agosto de 2020 ficou marcada por uma tendência de ligeira descida das cotações do petróleo, num período em que os mercados internacionais seguiram com atenção novos indicadores macroeconómicos para analisar qual a trajetória de recuperação da atividade económica, percebendo-se que há setores, como a aviação e o turismo, que continuam a mostrar um nível de retoma menos vigoroso, o que levou a que a OPEP e a AIE fizessem uma revisão em baixa do consumo projetado para 2020.

Para além disso, os analistas mantêm o alerta para o número de novos casos relacionados com o surto pandémico, que poderão continuar a condicionar algumas decisões sobre o funcionamento de setores económicos um pouco por todo o mundo, com os necessários efeitos nos níveis de procura e consumo de bens e serviços.

3

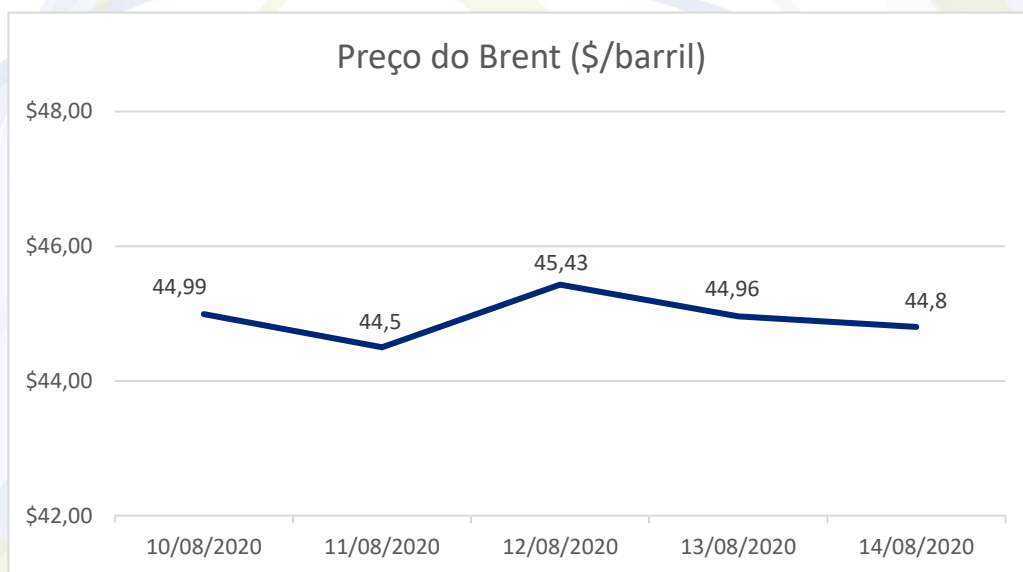
Preço

O cenário do lado da oferta do mercado ajudou a comprovar estes movimentos, tendo o petróleo Brent começado a semana a valer 44,99\$ (fecho da primeira sessão) e encerrado a sessão de 14 de agosto de 2020 a valer 44,80\$ (uma redução de 0,19\$).

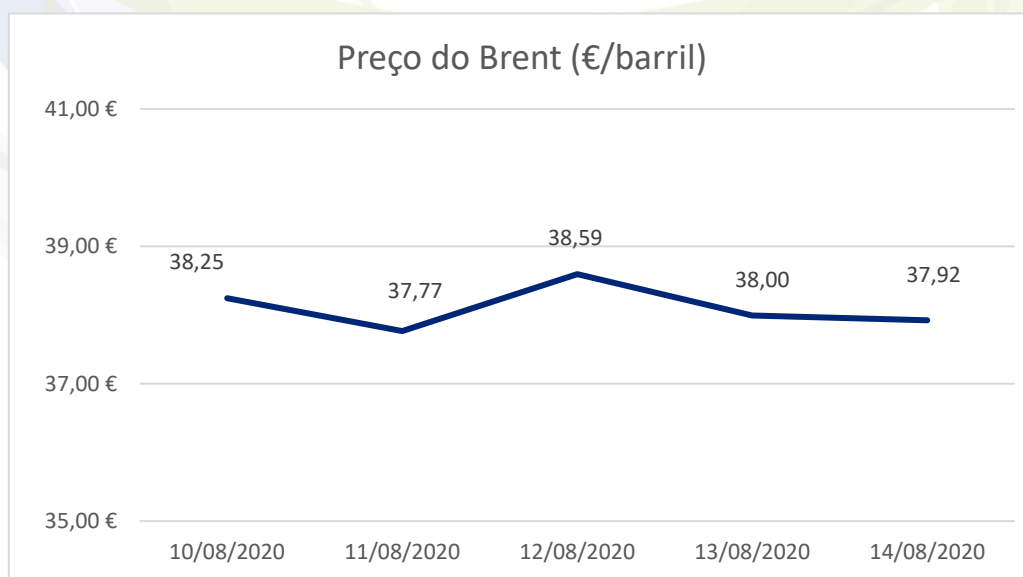
Quanto aos preços de referência ENSE, entre os dias 10 e 17 de agosto de 2020, registou-se um aumento de 0,3 cts/l no gasóleo simples e de 1,5 cts/l na gasolina simples. No mesmo período, no PMVP, registou-se um aumento de 0,5 cts/l e 0,2 cts/l no gasóleo simples e na gasolina simples, respetivamente.

II- Enquadramento Internacional

Evolução do Preço do Brent

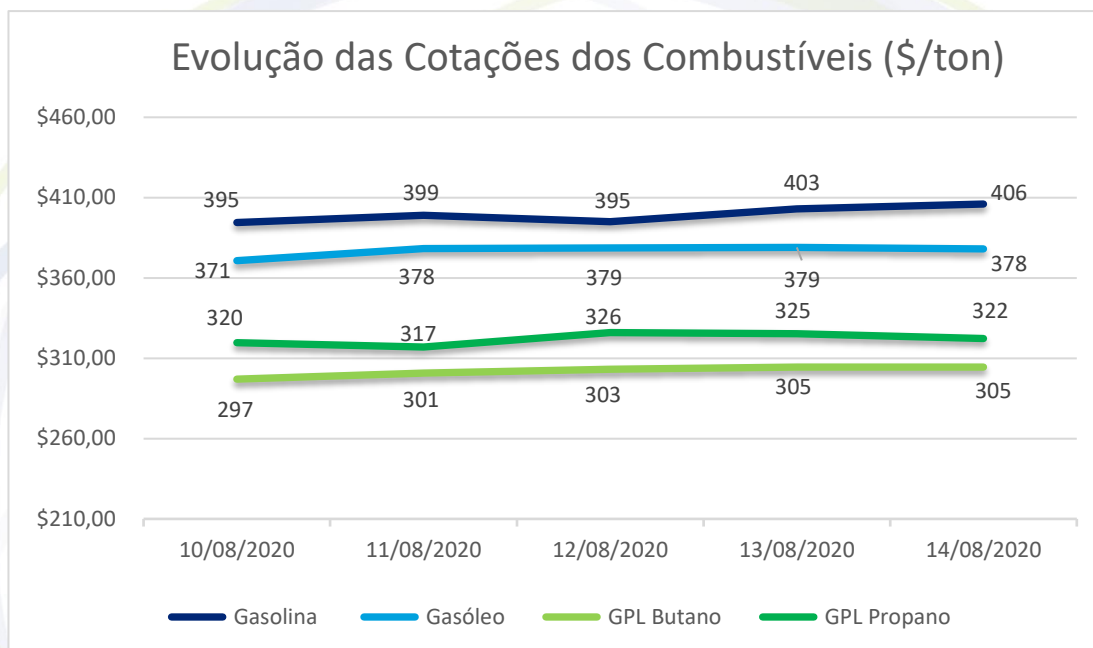


Fonte: Bloomberg

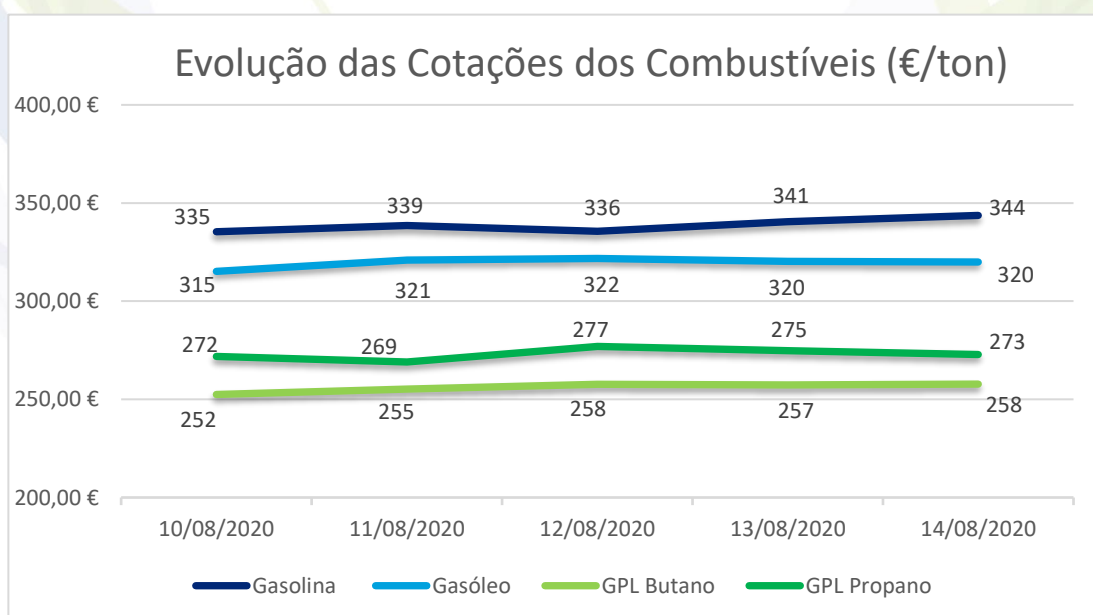


Fonte: Bloomberg

Evolução das Cotações dos Combustíveis



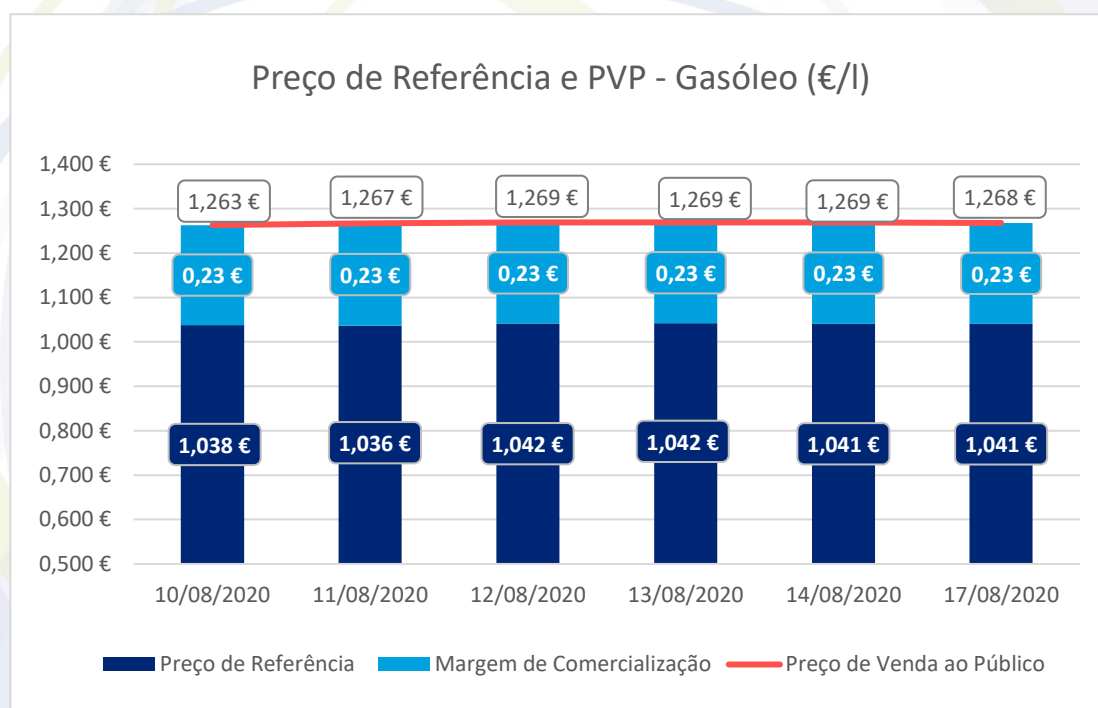
Fonte: Bloomberg



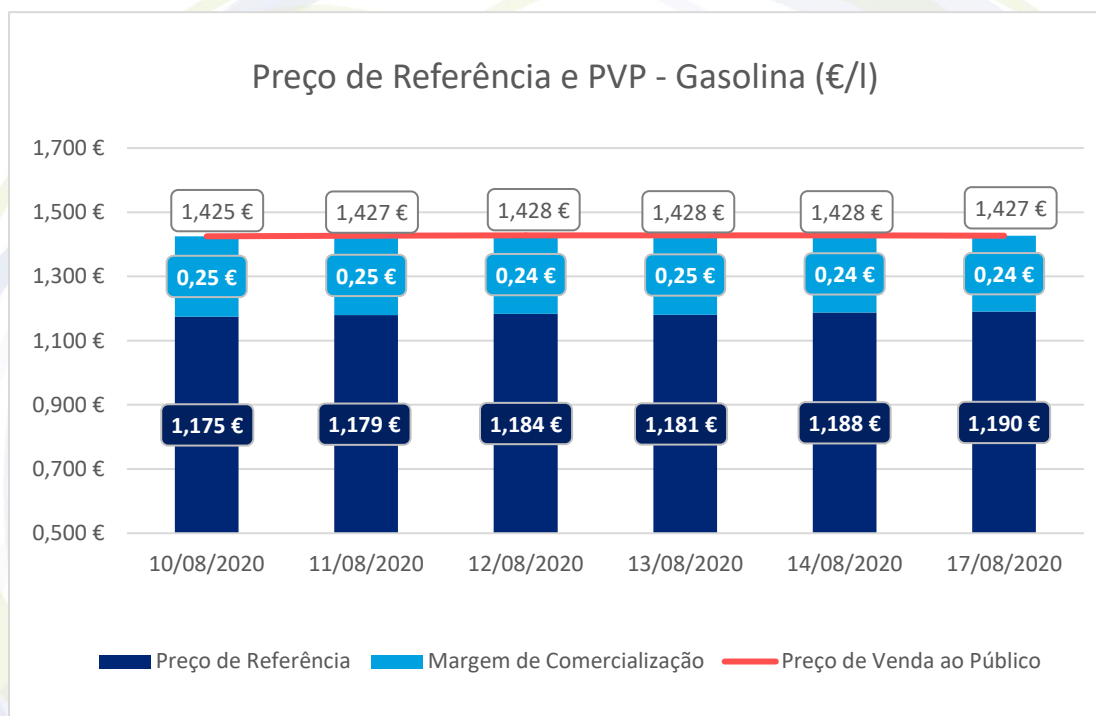
Fonte: Bloomberg

III – Preço de Referência e Preço de Venda ao Público

Gasóleo rodoviário

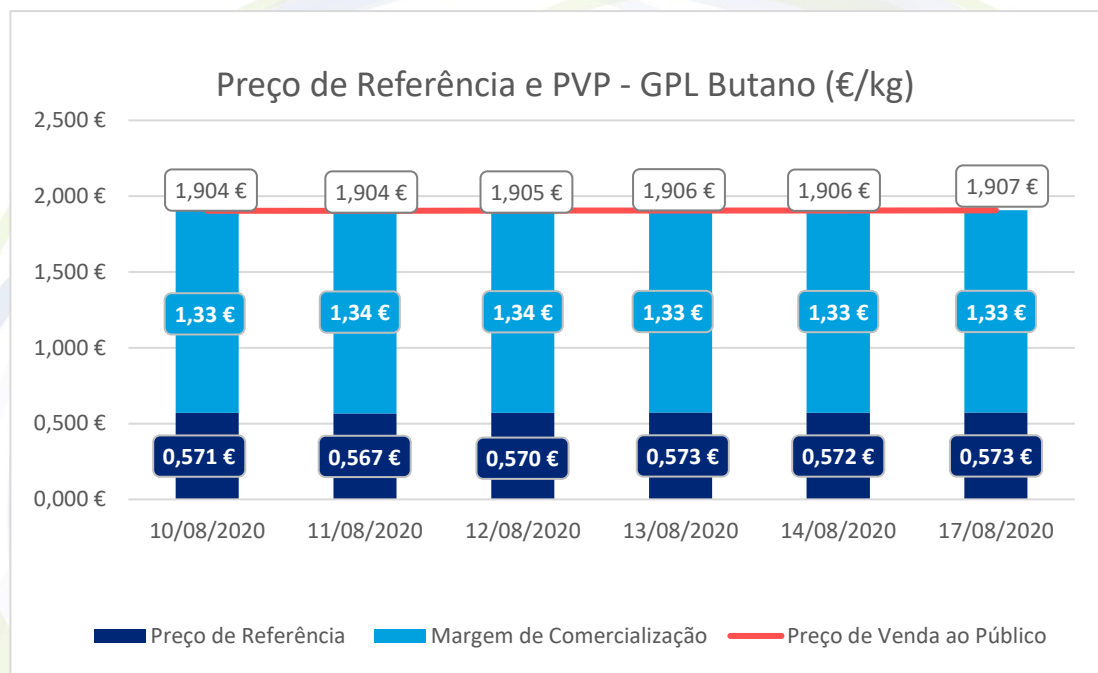


Gasolina 95



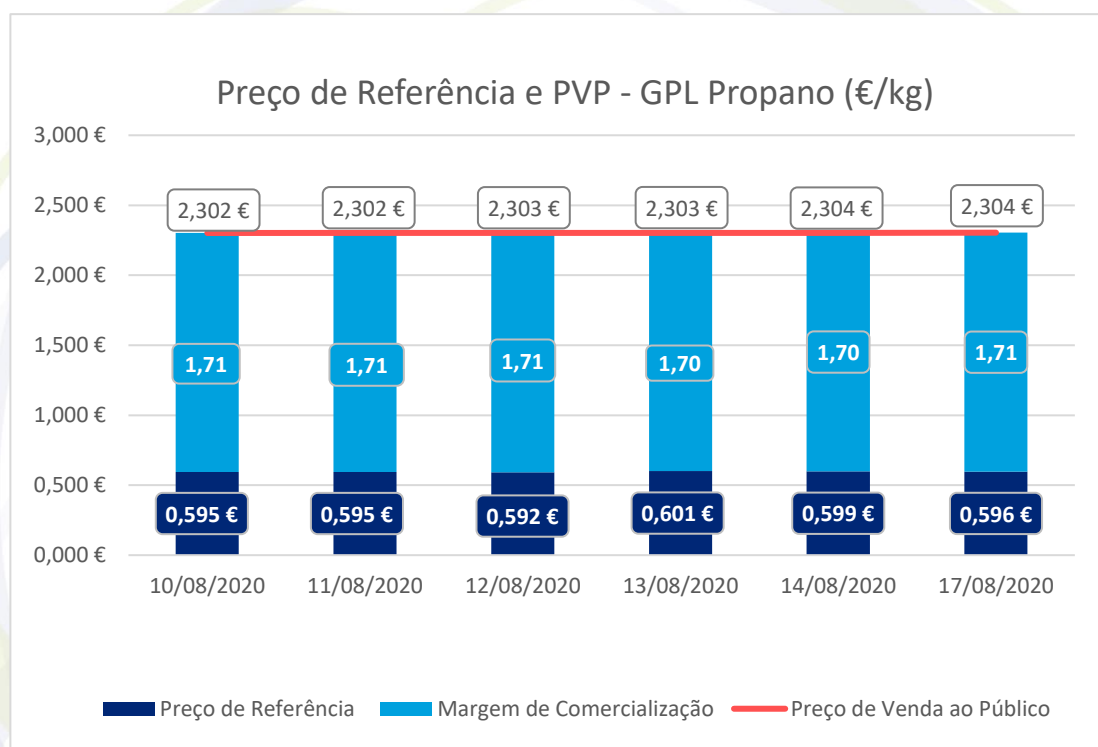
Fonte: ENSE

GPL Butano



Fonte: ENSE

GPL Propano



Fonte: ENSE

IV – Decomposição do Preço de Referência

Data: 14/08/2020

	Preço + Frete (CIF Lisboa)	Adicional por incorporação de biocombustível	Descarga, armazenagem e reservas	Enchimento	ISP	IVA	Preço de Referência
Gasolina	0,261 €	0,032 €	0,006 €	0,000 €	0,667 €	0,222 €	1,188 €
Gasóleo	0,275 €	0,053 €	0,006 €	0,000 €	0,513 €	0,195 €	1,041 €
GPL Butano	0,304 €	0,000 €	0,017 €	0,068 €	0,077 €	0,107 €	0,572 €
GPL Propano	0,321 €	0,000 €	0,017 €	0,072 €	0,077 €	0,112 €	0,599 €
GPL Auto	0,164 €	0,000 €	0,009 €	0,000 €	0,163 €	0,077 €	0,413 €

Data: 13/08/2020

	Preço + Frete (CIF Lisboa)	Adicional por incorporação de biocombustível	Descarga, armazenagem e reservas	Enchimento	ISP	IVA	Preço de Referência
Gasolina	0,257 €	0,030 €	0,006 €	0,000 €	0,667 €	0,221 €	1,181 €
Gasóleo	0,276 €	0,052 €	0,006 €	0,000 €	0,513 €	0,195 €	1,042 €
GPL Butano	0,304 €	0,000 €	0,017 €	0,068 €	0,077 €	0,107 €	0,573 €
GPL Propano	0,324 €	0,000 €	0,017 €	0,072 €	0,077 €	0,112 €	0,601 €
GPL Auto	0,165 €	0,000 €	0,009 €	0,000 €	0,163 €	0,078 €	0,415 €

Data: 12/08/2020

	Preço + Frete (CIF Lisboa)	Adicional por incorporação de biocombustível	Descarga, armazenagem e reservas	Enchimento	ISP	IVA	Preço de Referência
Gasolina	0,259 €	0,030 €	0,006 €	0,000 €	0,667 €	0,221 €	1,184 €
Gasóleo	0,275 €	0,052 €	0,006 €	0,000 €	0,513 €	0,195 €	1,042 €
GPL Butano	0,302 €	0,000 €	0,017 €	0,068 €	0,077 €	0,107 €	0,570 €
GPL Propano	0,316 €	0,000 €	0,017 €	0,072 €	0,077 €	0,111 €	0,592 €
GPL Auto	0,161 €	0,000 €	0,009 €	0,000 €	0,163 €	0,077 €	0,410 €

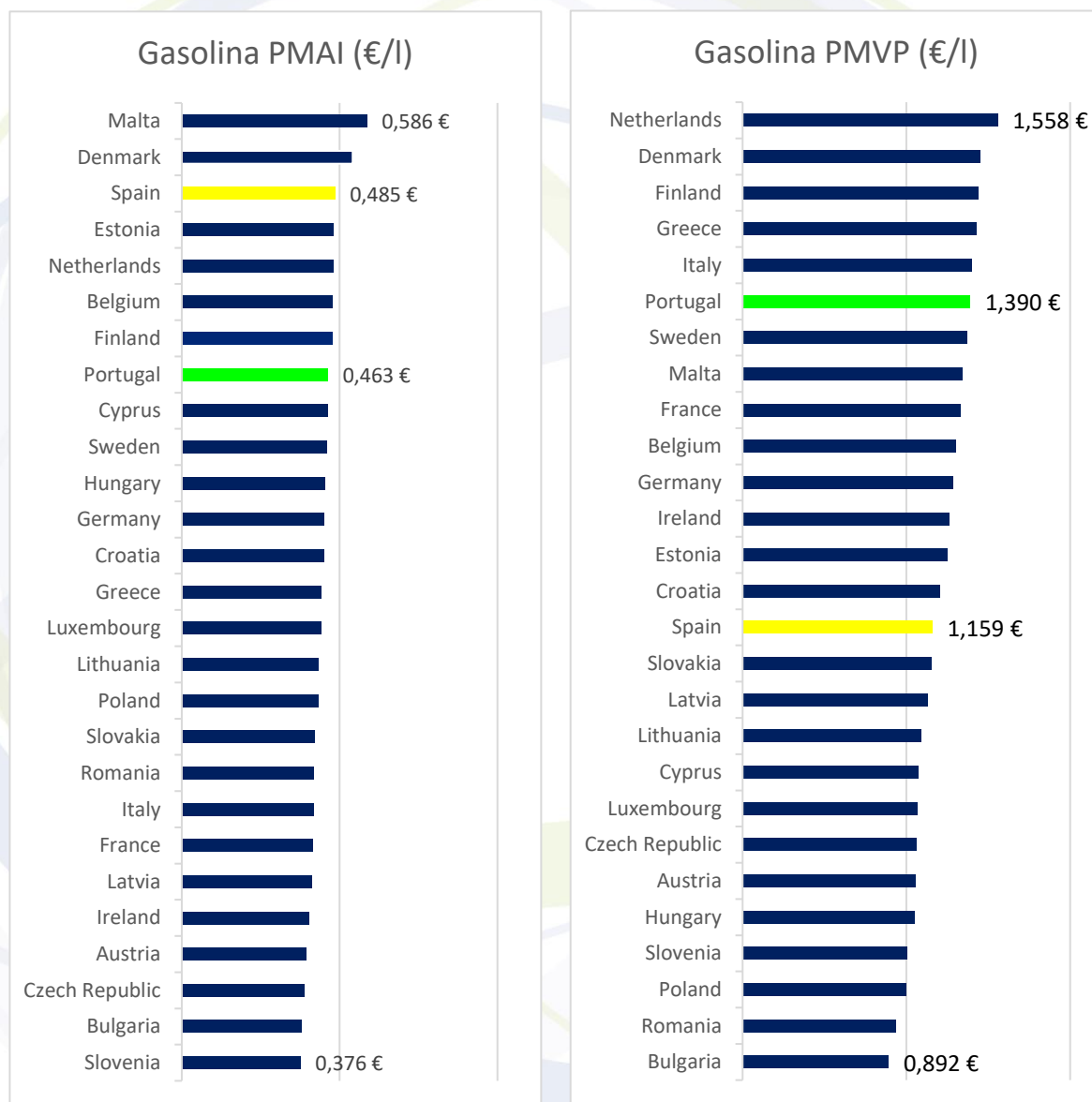
Data: 11/08/2020

	Preço + Frete (CIF Lisboa)	Adicional por incorporação de biocombustível	Descarga, armazenagem e reservas	Enchimento	ISP	IVA	Preço de Referência
Gasolina	0,257 €	0,029 €	0,006 €	0,000 €	0,667 €	0,221 €	1,179 €
Gasóleo	0,270 €	0,053 €	0,006 €	0,000 €	0,513 €	0,194 €	1,036 €
GPL Butano	0,299 €	0,000 €	0,017 €	0,068 €	0,077 €	0,106 €	0,567 €
GPL Propano	0,319 €	0,000 €	0,017 €	0,072 €	0,077 €	0,111 €	0,595 €
GPL Auto	0,163 €	0,000 €	0,009 €	0,000 €	0,163 €	0,077 €	0,412 €

Data: 10/08/2020

	Preço + Frete (CIF Lisboa)	Adicional por incorporação de biocombustível	Descarga, armazenagem e reservas	Enchimento	ISP	IVA	Preço de Referência
Gasolina	0,253 €	0,029 €	0,006 €	0,000 €	0,667 €	0,220 €	1,175 €
Gasóleo	0,272 €	0,053 €	0,006 €	0,000 €	0,513 €	0,194 €	1,038 €
GPL Butano	0,303 €	0,000 €	0,017 €	0,068 €	0,077 €	0,107 €	0,571 €
GPL Propano	0,318 €	0,000 €	0,017 €	0,072 €	0,077 €	0,111 €	0,595 €
GPL Auto	0,163 €	0,000 €	0,009 €	0,000 €	0,163 €	0,077 €	0,411 €

Gasolina 95



VI –Reservas Estratégicas

Cumprimento das obrigações nacionais e internacionais

A Entidade Nacional para o Setor Energético, mais concretamente a Unidade de Reservas Petrolíferas na sua qualidade de Entidade Central de Armazenagem, é responsável por garantir trinta dias de reservas de segurança nacionais.

Os Operadores Obrigados têm a obrigação de constituição dos 90 dias, sendo 30 dias constituídos obrigatoriamente pela ECA e sendo responsáveis pela constituição dos restantes 60 dias em local a informar obrigatoriamente à ENSE.

A ENSE disponibiliza-se para substituir os Operadores Obrigados na constituição de reservas, do seguinte modo:

- Para o grupo dos pequenos Operadores (aqueles que não dispõem de capacidade de armazenagem própria), a ENSE substitui-se-lhes até ao total da sua obrigação (90 dias);
- Para o grupo dos grandes Operadores (aqueles que dispõem de capacidade de armazenagem própria), a ENSE substitui-se-lhes até em mais 30 dias (no total máximo de 60 dias).

Desta forma, os Operadores deverão comunicar as reservas que pretendem constituir atempadamente junto da ENSE em cada trimestre por forma a permitir à ECA ajustar a sua posição de reservas face à necessidade.

De igual modo, os Operadores terão obrigatoriamente que comunicar as introduções ao consumo numa base mensal, até dia 15 do mês seguinte, conforme preconiza o Decreto-lei nº 165/2013.

Os quadros seguintes descrevem a distribuição das reservas asseguradas pela ENSE aos operadores no trimestre anterior. Apresentamos também as reservas ENSE no final do mês de junho de 2018, com as localizações e quantidades.

3º Trimestre de 2020

Categoria dos Produtos	Reservas constituídas pela ENSE (número médio de dias)		
	A	B	C
Grandes Operadores	49,66	46,51	44,71
Pequenos Operadores	90,00	90,00	90,00

Categoria dos Produtos	Reservas constituídas pelos Operadores (número médio de dias)		
	A	B	C
Grandes Operadores	40,34	43,49	45,29
Pequenos Operadores	0,00	0,00	0,00

14

Categoria dos Produtos	Reservas constituídas pela ENSE (Ton)		
	A	B	C
Grandes Operadores	138 765	807 181	85 679
Pequenos Operadores	11 862	64 045	672
Total	150 627	871 226	86 351

Categoria dos Produtos	Reservas constituídas pelos Operadores (Ton)		
	A	B	C
Grandes Operadores	112 732	754 657	86 796
Pequenos Operadores	0	0	0
Total	112 732	754 657	86 796

Valor das Reservas da ENSE

31 de dezembro de 2019 (€)

Produto (Categoria)	Valor em €
Petróleo Bruto	158 943 915,82
Gasolina (Categoria A)	28 241 632,54
Gasóleos (Categoria B)	164 319 993,28
Fuelóleos (Categoria C)	18 426 606,73
GPL (Categoria C)	2 517 179,99
Total das Reservas a 31 de dezembro de 2019	372 449 328,36

Quadro de Reservas da ENSE em agosto de 2020

(TON)				2020	Agosto
		Localização	natureza		
PETRÓLEO BRUTO		Holanda	C.S.O tickets		
		Itália	C.S.O tickets		250 000,000
		Espanha	C.S.O tickets		20 000,000
		Portugal (Petrogal)	C.S.O tickets		
		Alemanha	C.S.O tickets		
		Grécia	C.S.O tickets		
		Petrogal (Matosinhos)	próprias		180 000,000
		Petrogal(Sines)	próprias		358 082,000
				TOTAL CRUDE	808 082,000
PRODUTOS ACABADOS	cat.				
	A	Itália	C.S.O tickets		29 000,000
		Espanha	C.S.O tickets		
		Petrogal(Sines)	próprias		25 900,000
		Petrogal (Ptº Brandão)	próprias		
		CLC	próprias		500,000
		Petrogal (Aveiras)	próprias		
		Petrogal (Matosinhos)	próprias		25 000,000
		Petrogal (Tanquisado)	próprias		
				TOTAL A	80 400,000
	B	Portugal (Torrejana)	C.S.O tickets		
		Bélgica	C.S.O tickets		
		Espanha	C.S.O tickets		
		Holanda	C.S.O tickets		
		Alemanha	C.S.O tickets		15 000,000
		Petrogal(Sines)	delegadas		
		Petrogal(Sines)	próprias		101 386,000
		Petrogal (Ptº Brandão)	próprias		
		Petrogal (Matosinhos)	próprias		45 000,000
		CLC	próprias		12 000,000
		POL NATO	próprias		139 623,930
		Petrogal (Aveiras)	próprias		
		Petrogal (Tanquisado)	próprias		
	CLH (Tarragona)	próprias			
				TOTAL B	313 009,930
	C	Holanda	C.S.O tickets		
		Espanha	C.S.O tickets		14 000,000
		Portugal	C.S.O tickets		
		Grécia	C.S.O tickets		
		Italia	C.S.O tickets		
		Petrogal(Sines)	próprias		31 500,000
		Petrogal (Matosinhos)	próprias		13 500,000
					TOTAL FUELÓLEO
Espanha		C.S.O tickets		10 000,000	
Petrogal(Sines)		próprias		5 000,000	
CLC		próprias		500,000	
Petrogal (Matosinhos)		próprias		200,000	
Petrogal (Aveiras)		próprias			
Petrogal (Perafita)		próprias		300,000	
				TOTAL GPL	16 000,000
			TOTAL C	75 000,000	

16

Total 1 276 491,930
Tickets 338 000,000
938 491,930