

Relatório Semanal sobre Combustíveis

26 de agosto de 2020



Mercado de
Combustíveis



Energia
Elétrica



Energias
Renováveis



Gás Natural



Biocombustíveis



Reservas
Petrolíferas



REPÚBLICA
PORTUGUESA



Portugal
Energia

Índice

I – Principais destaques.....	3
<i>Enquadramento Internacional.....</i>	<i>3</i>
<i>Preço.....</i>	<i>3</i>
II – Enquadramento Internacional	4
<i>Evolução do Preço do Brent.....</i>	<i>4</i>
<i>Evolução das Cotações dos Combustíveis.....</i>	<i>5</i>
III - Preço de Referência e Preço de Venda ao Público.....	6
<i>Gasóleo rodoviário.....</i>	<i>6</i>
<i>Gasolina 95.....</i>	<i>7</i>
<i>GPL Butano.....</i>	<i>8</i>
<i>GPL Propano.....</i>	<i>9</i>
IV – Decomposição do Preço de Referência.....	10
V – Preços dos combustíveis em Portugal e nos restantes países da União Europeia.....	11
<i>Gasóleo rodoviário.....</i>	<i>11</i>
<i>Gasolina 95.....</i>	<i>12</i>
VI – Reservas Estratégicas.....	13

I – Principais destaques

Os principais pontos a destacar deste relatório semanal, são os seguintes:

Enquadramento Internacional

A semana de 17 a 21 de agosto de 2020 ficou marcada por uma tendência de descida das cotações do petróleo, numa altura em que os mercados continuam a mostrar muita cautela em relação à evolução da economia mundial e aos efeitos que o prolongar da situação pandémica pode ainda provocar nos níveis de atividade económica, sendo que nesta semana em análise a OPEP estimou que ainda existe um excesso de oferta de petróleo de cerca de 2,31 milhões de barris diários, fruto do ritmo da recuperação da procura estar a ser mais lento do que o desejado.

Para além disso, apesar das boas notícias sobre a evolução positiva de vários testes clínicos para a vacina que poderá dar resposta ao coronavírus, continuam ainda a surgir indicadores preocupantes como foi o caso do aumento de pedido de seguro-desemprego nos EUA e da redução da atividade de refinação na China, que demonstram que os efeitos na economia mundial poderão ainda prolongar-se por mais algum tempo e que estão a retrair de forma sensível vários setores de atividade empresarial.

3

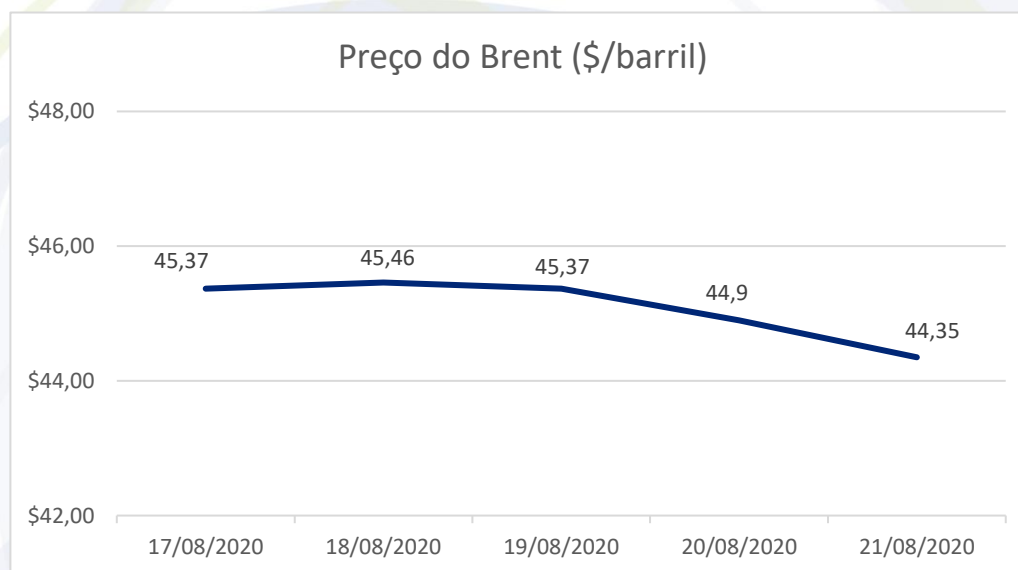
Preço

O cenário do lado da oferta do mercado ajudou a comprovar estes movimentos, tendo o petróleo Brent começado a semana a valer 45,37\$ (fecho da primeira sessão) e encerrado a sessão de 21 de agosto de 2020 a valer 44,35\$ (uma queda de 1,02\$).

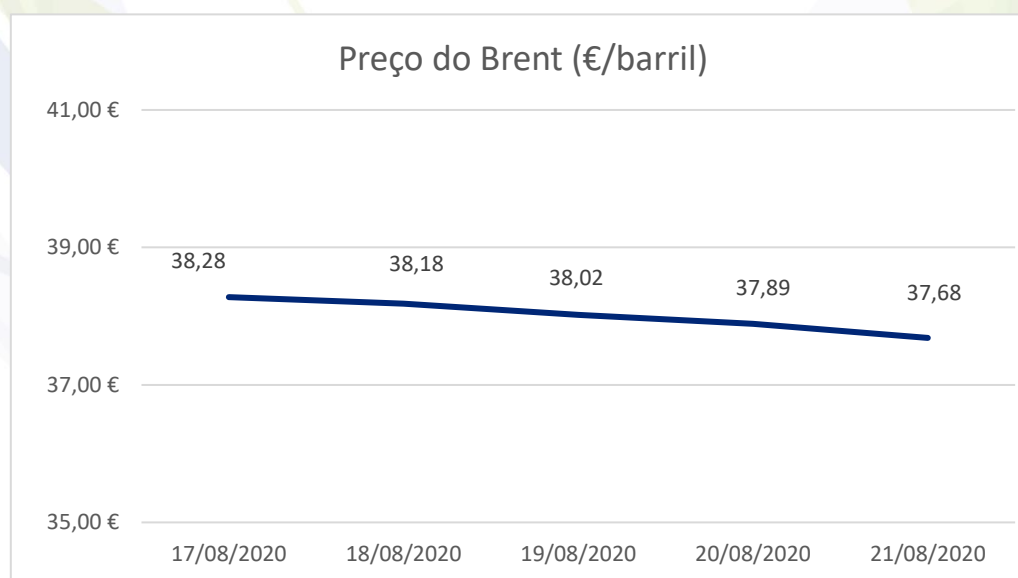
Quanto aos preços de referência ENSE, entre os dias 17 e 24 de agosto de 2020, registou-se uma redução de 1,1 cts/l no gasóleo simples e um aumento de 1,2 cts/l na gasolina simples. No mesmo período, no PMVP, registou-se um aumento de 0,7 cts/l na gasolina simples e o preço do gasóleo simples não sofreu alterações.

II- Enquadramento Internacional

Evolução do Preço do Brent

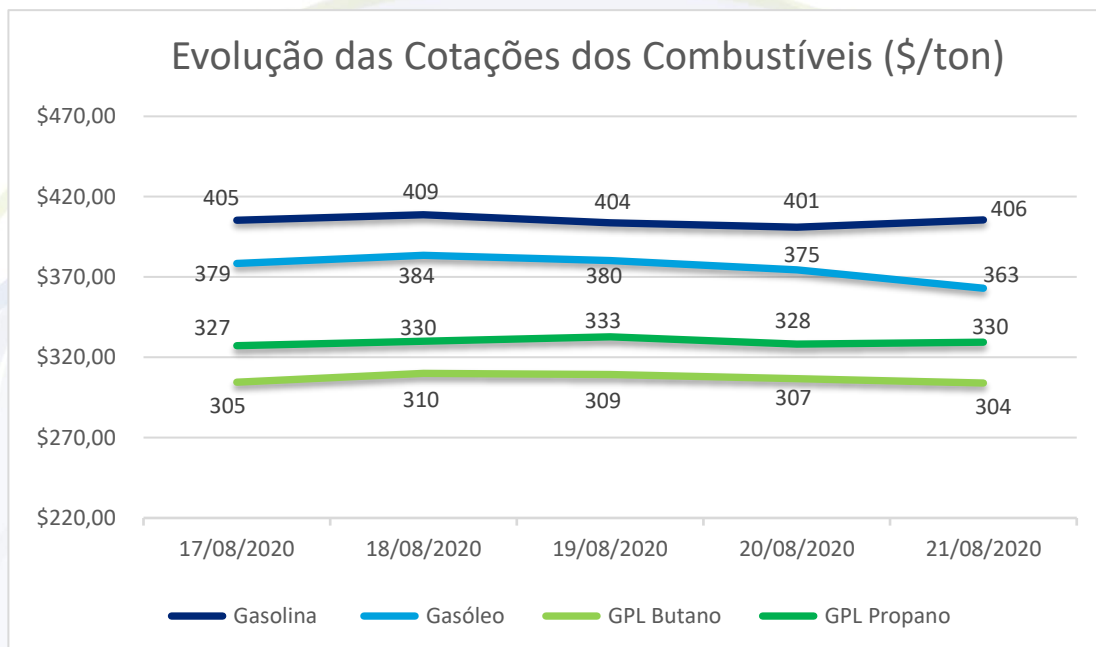


Fonte: Bloomberg

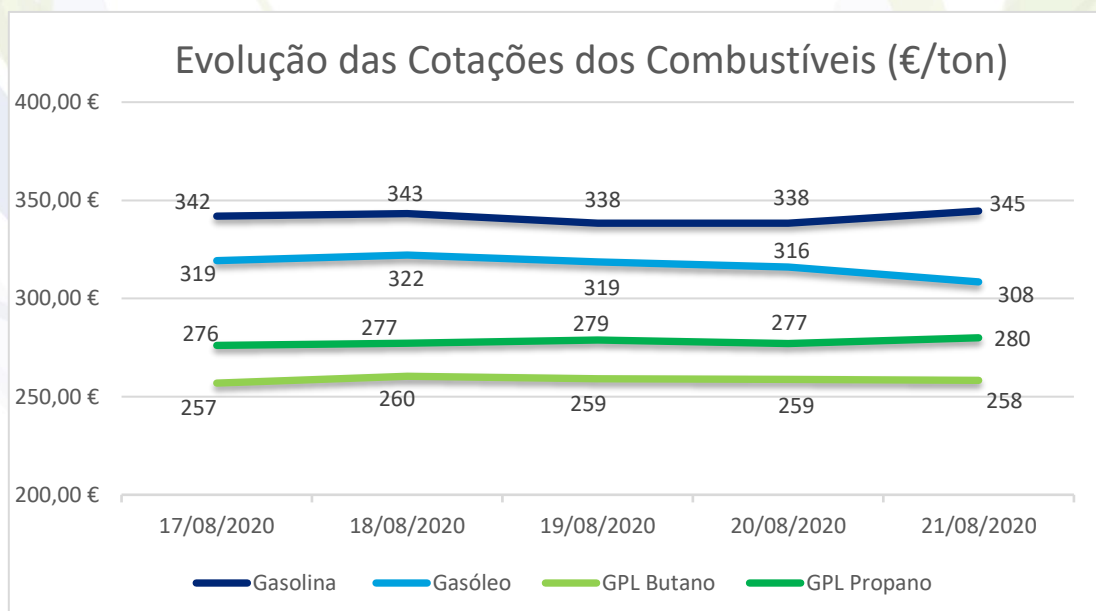


Fonte: Bloomberg

Evolução das Cotações dos Combustíveis



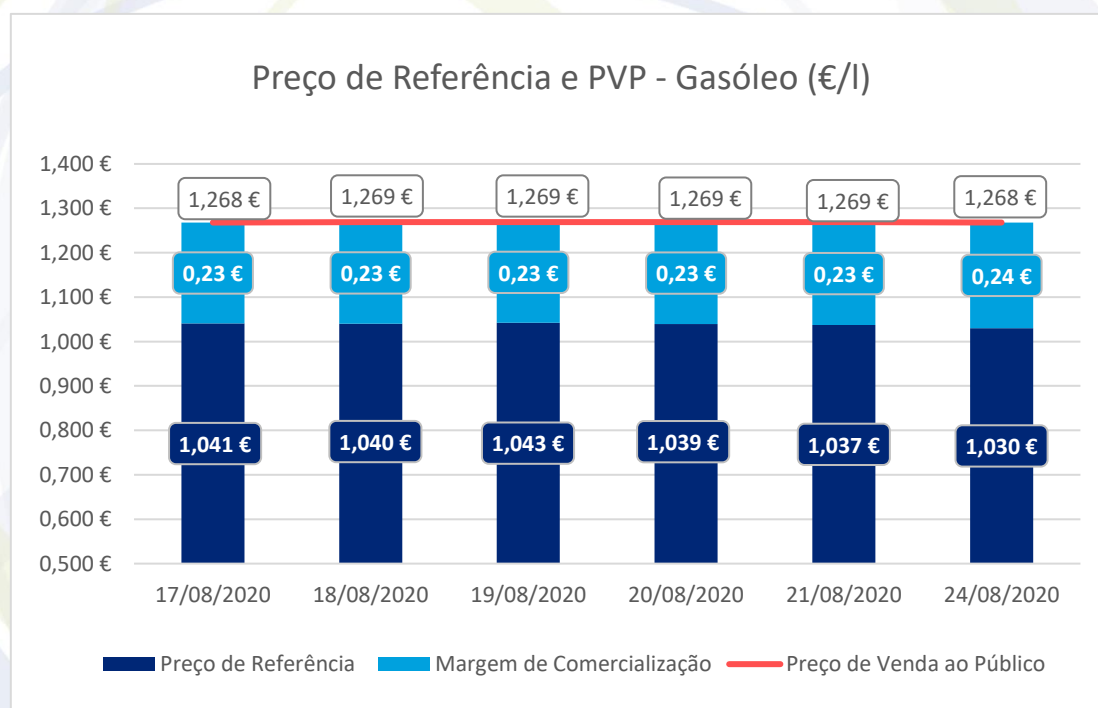
Fonte: Bloomberg



Fonte: Bloomberg

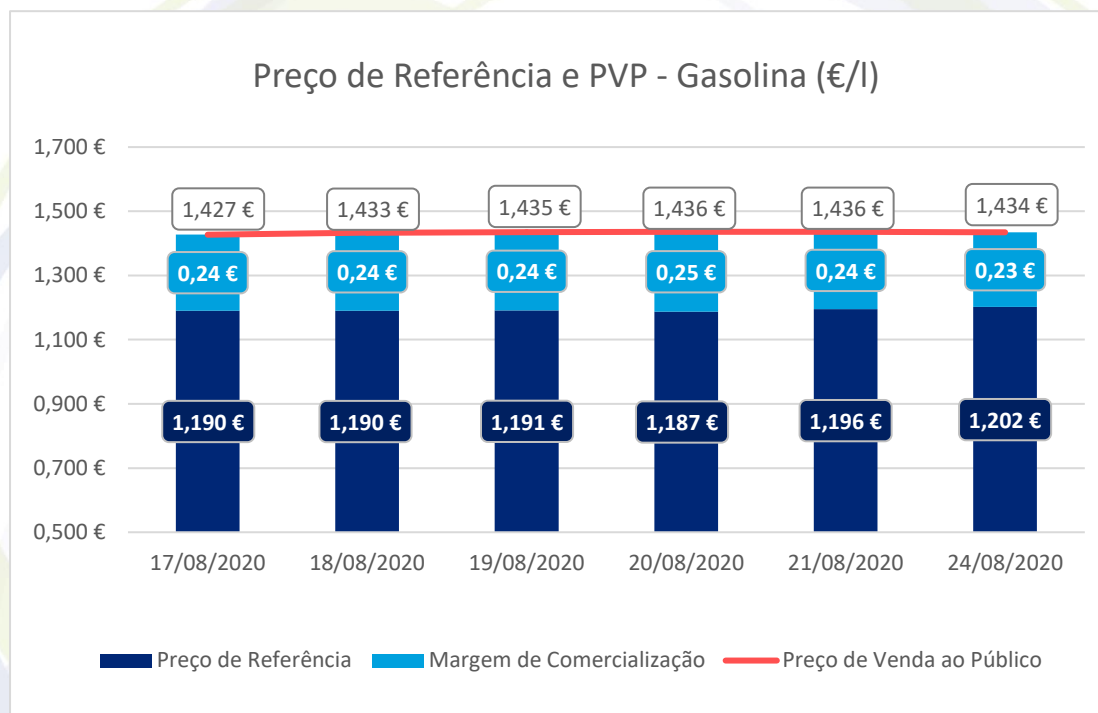
III – Preço de Referência e Preço de Venda ao Público

Gasóleo rodoviário



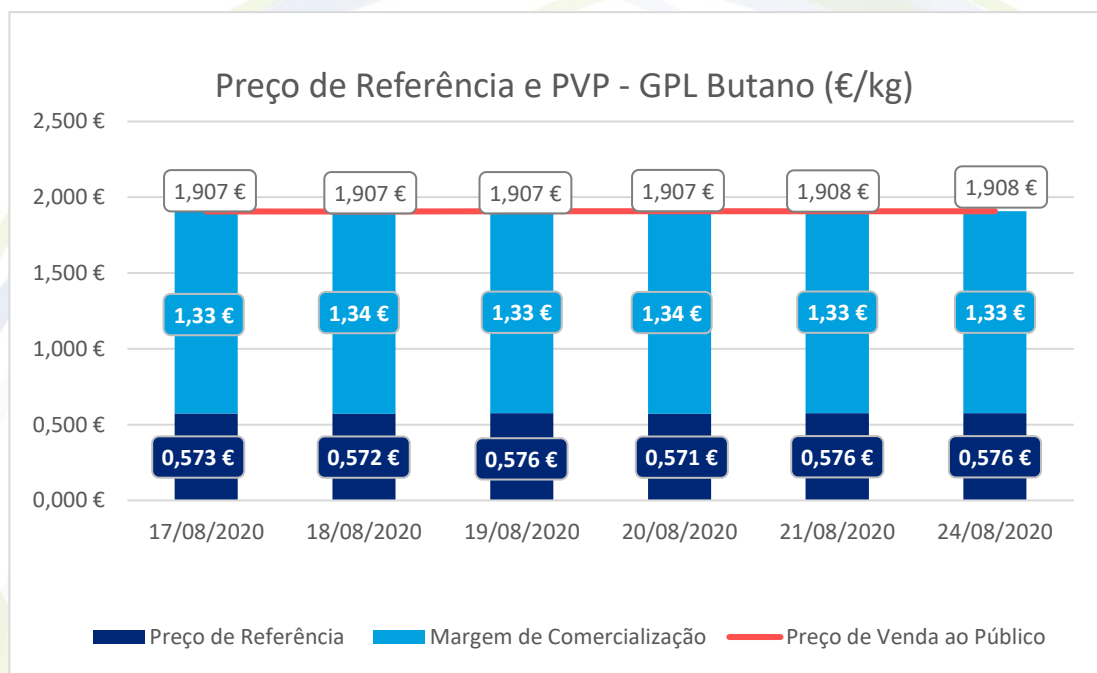
Fonte: ENSE

Gasolina 95



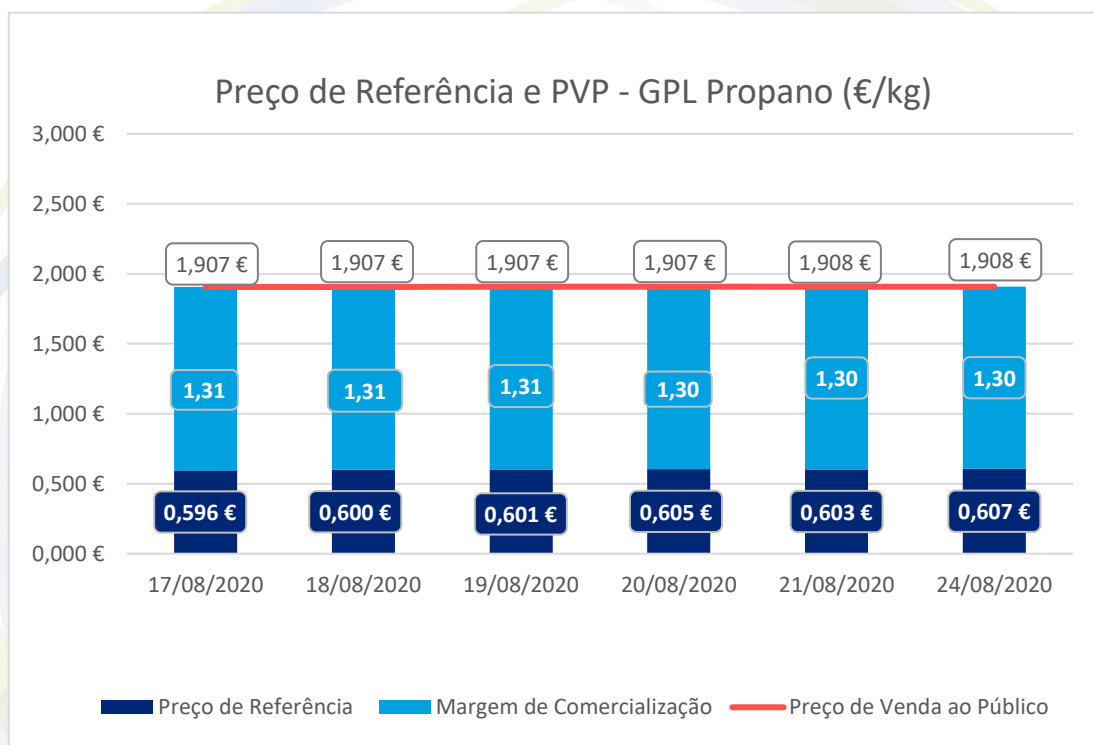
Fonte: ENSE

GPL Butano



Fonte: ENSE

GPL Propano



Fonte: ENSE

IV – Decomposição do Preço de Referência

Data: 21/08/2020

	Preço + Frete (CIF Lisboa)	Adicional por incorporação de biocombustível	Descarga, armazenagem e reservas	Enchimento	ISP	IVA	Preço de Referência
Gasolina	0,259 €	0,040 €	0,006 €	0,000 €	0,667 €	0,224 €	1,196 €
Gasóleo	0,271 €	0,053 €	0,006 €	0,000 €	0,513 €	0,194 €	1,037 €
GPL Butano	0,307 €	0,000 €	0,017 €	0,068 €	0,077 €	0,108 €	0,576 €
GPL Propano	0,325 €	0,000 €	0,017 €	0,072 €	0,077 €	0,113 €	0,603 €
GPL Auto	0,166 €	0,000 €	0,009 €	0,000 €	0,163 €	0,078 €	0,416 €

Data: 20/08/2020

	Preço + Frete (CIF Lisboa)	Adicional por incorporação de biocombustível	Descarga, armazenagem e reservas	Enchimento	ISP	IVA	Preço de Referência
Gasolina	0,259 €	0,033 €	0,006 €	0,000 €	0,667 €	0,222 €	1,187 €
Gasóleo	0,273 €	0,053 €	0,006 €	0,000 €	0,513 €	0,194 €	1,039 €
GPL Butano	0,303 €	0,000 €	0,017 €	0,068 €	0,077 €	0,107 €	0,571 €
GPL Propano	0,327 €	0,000 €	0,017 €	0,072 €	0,077 €	0,113 €	0,605 €
GPL Auto	0,167 €	0,000 €	0,009 €	0,000 €	0,163 €	0,078 €	0,417 €

Data: 19/08/2020

	Preço + Frete (CIF Lisboa)	Adicional por incorporação de biocombustível	Descarga, armazenagem e reservas	Enchimento	ISP	IVA	Preço de Referência
Gasolina	0,263 €	0,032 €	0,006 €	0,000 €	0,667 €	0,223 €	1,191 €
Gasóleo	0,276 €	0,052 €	0,006 €	0,000 €	0,513 €	0,195 €	1,043 €
GPL Butano	0,307 €	0,000 €	0,017 €	0,068 €	0,077 €	0,108 €	0,576 €
GPL Propano	0,323 €	0,000 €	0,017 €	0,072 €	0,077 €	0,112 €	0,601 €
GPL Auto	0,165 €	0,000 €	0,009 €	0,000 €	0,163 €	0,078 €	0,415 €

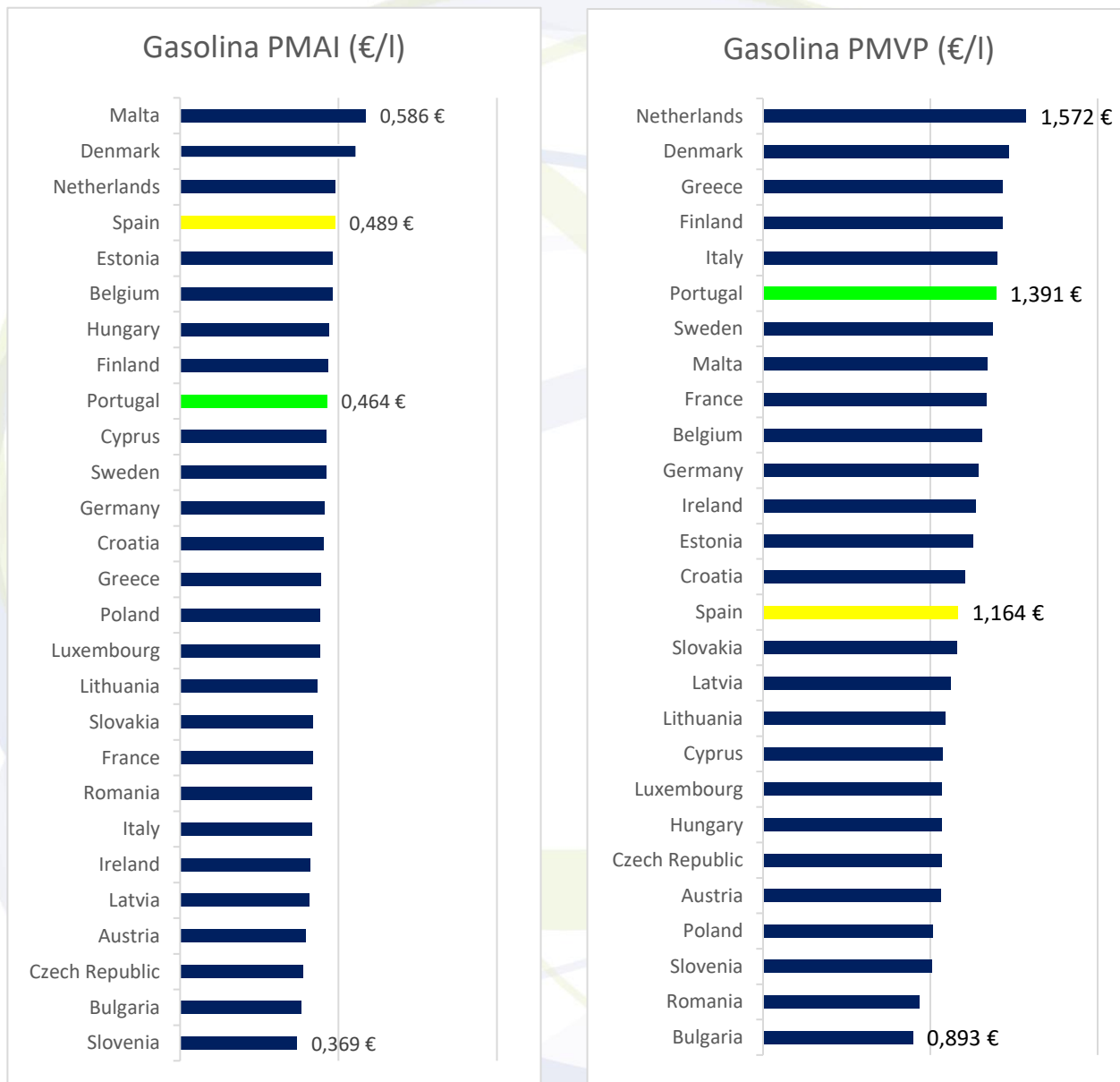
Data: 18/08/2020

	Preço + Frete (CIF Lisboa)	Adicional por incorporação de biocombustível	Descarga, armazenagem e reservas	Enchimento	ISP	IVA	Preço de Referência
Gasolina	0,262 €	0,032 €	0,006 €	0,000 €	0,667 €	0,222 €	1,190 €
Gasóleo	0,274 €	0,053 €	0,006 €	0,000 €	0,513 €	0,194 €	1,040 €
GPL Butano	0,303 €	0,000 €	0,017 €	0,068 €	0,077 €	0,107 €	0,572 €
GPL Propano	0,322 €	0,000 €	0,017 €	0,072 €	0,077 €	0,112 €	0,600 €
GPL Auto	0,165 €	0,000 €	0,009 €	0,000 €	0,163 €	0,077 €	0,414 €

Data: 17/08/2020

	Preço + Frete (CIF Lisboa)	Adicional por incorporação de biocombustível	Descarga, armazenagem e reservas	Enchimento	ISP	IVA	Preço de Referência
Gasolina	0,263 €	0,031 €	0,006 €	0,000 €	0,667 €	0,223 €	1,190 €
Gasóleo	0,275 €	0,053 €	0,006 €	0,000 €	0,513 €	0,195 €	1,041 €
GPL Butano	0,304 €	0,000 €	0,017 €	0,068 €	0,077 €	0,107 €	0,573 €
GPL Propano	0,319 €	0,000 €	0,017 €	0,072 €	0,077 €	0,111 €	0,596 €
GPL Auto	0,163 €	0,000 €	0,009 €	0,000 €	0,163 €	0,077 €	0,412 €

Gasolina 95



VI –Reservas Estratégicas

Cumprimento das obrigações nacionais e internacionais

A Entidade Nacional para o Setor Energético, mais concretamente a Unidade de Reservas Petrolíferas na sua qualidade de Entidade Central de Armazenagem, é responsável por garantir trinta dias de reservas de segurança nacionais.

Os Operadores Obrigados têm a obrigação de constituição dos 90 dias, sendo 30 dias constituídos obrigatoriamente pela ECA e sendo responsáveis pela constituição dos restantes 60 dias em local a informar obrigatoriamente à ENSE.

A ENSE disponibiliza-se para substituir os Operadores Obrigados na constituição de reservas, do seguinte modo:

- Para o grupo dos pequenos Operadores (aqueles que não dispõem de capacidade de armazenagem própria), a ENSE substitui-se-lhes até ao total da sua obrigação (90 dias);
- Para o grupo dos grandes Operadores (aqueles que dispõem de capacidade de armazenagem própria), a ENSE substitui-se-lhes até em mais 30 dias (no total máximo de 60 dias).

Desta forma, os Operadores deverão comunicar as reservas que pretendem constituir atempadamente junto da ENSE em cada trimestre por forma a permitir à ECA ajustar a sua posição de reservas face à necessidade.

De igual modo, os Operadores terão obrigatoriamente que comunicar as introduções ao consumo numa base mensal, até dia 15 do mês seguinte, conforme preconiza o Decreto-lei nº 165/2013.

Os quadros seguintes descrevem a distribuição das reservas asseguradas pela ENSE aos operadores no trimestre anterior. Apresentamos também as reservas ENSE no final do mês de junho de 2018, com as localizações e quantidades.

3º Trimestre de 2020

Categoria dos Produtos	Reservas constituídas pela ENSE (número médio de dias)		
	A	B	C
Grandes Operadores	49,66	46,51	44,71
Pequenos Operadores	90,00	90,00	90,00

Categoria dos Produtos	Reservas constituídas pelos Operadores (número médio de dias)		
	A	B	C
Grandes Operadores	40,34	43,49	45,29
Pequenos Operadores	0,00	0,00	0,00

14

Categoria dos Produtos	Reservas constituídas pela ENSE (Ton)		
	A	B	C
Grandes Operadores	138 765	807 181	85 679
Pequenos Operadores	11 862	64 045	672
Total	150 627	871 226	86 351

Categoria dos Produtos	Reservas constituídas pelos Operadores (Ton)		
	A	B	C
Grandes Operadores	112 732	754 657	86 796
Pequenos Operadores	0	0	0
Total	112 732	754 657	86 796

Valor das Reservas da ENSE

31 de dezembro de 2019 (€)

Produto (Categoria)	Valor em €
Petróleo Bruto	158 943 915,82
Gasolina (Categoria A)	28 241 632,54
Gasóleos (Categoria B)	164 319 993,28
Fuelóleos (Categoria C)	18 426 606,73
GPL (Categoria C)	2 517 179,99
Total das Reservas a 31 de dezembro de 2019	372 449 328,36

Quadro de Reservas da ENSE em agosto de 2020

(TON)				2020	Agosto	
	Localização	natureza				
PETRÓLEO BRUTO	Holanda	C.S.O tickets				
	Itália	C.S.O tickets			250 000,000	
	Espanha	C.S.O tickets			20 000,000	
	Portugal (Petrogal)	C.S.O tickets				
	Alemanha	C.S.O tickets				
	Grécia	C.S.O tickets				
	Petrogal (Matosinhos)	próprias			180 000,000	
	Petrogal(Sines)	próprias			358 082,000	
				TOTAL CRUDE		808 082,000
PRODUTOS ACABADOS	cat.					
	A	Itália	C.S.O tickets			29 000,000
		Espanha	C.S.O tickets			
		Petrogal(Sines)	próprias			25 900,000
		Petrogal (Ptº Brandão)	próprias			
		CLC	próprias			500,000
		Petrogal (Aveiras)	próprias			
		Petrogal (Matosinhos)	próprias			25 000,000
		Petrogal (Tanquisado)	próprias			
				TOTAL A		80 400,000
	B	Portugal (Torrejana)	C.S.O tickets			
		Bélgica	C.S.O tickets			
		Espanha	C.S.O tickets			
		Holanda	C.S.O tickets			
		Alemanha	C.S.O tickets			15 000,000
		Petrogal(Sines)	delegadas			
		Petrogal(Sines)	próprias			101 386,000
		Petrogal (Ptº Brandão)	próprias			
		Petrogal (Matosinhos)	próprias			45 000,000
		CLC	próprias			12 000,000
		POL NATO	próprias			139 623,930
		Petrogal (Aveiras)	próprias			
		Petrogal (Tanquisado)	próprias			
	CLH (Tarragona)	próprias				
				TOTAL B		313 009,930
	C	Holanda	C.S.O tickets			
		Espanha	C.S.O tickets			14 000,000
		Portugal	C.S.O tickets			
		Grécia	C.S.O tickets			
		Italia	C.S.O tickets			
		Petrogal(Sines)	próprias			31 500,000
		Petrogal (Matosinhos)	próprias			13 500,000
					TOTAL FUELÓLEO	
Espanha		C.S.O tickets			10 000,000	
Petrogal(Sines)		próprias			5 000,000	
CLC		próprias			500,000	
Petrogal (Matosinhos)		próprias			200,000	
Petrogal (Aveiras)		próprias				
Petrogal (Perafita)		próprias			300,000	
				TOTAL GPL		16 000,000
				TOTAL C		75 000,000

16

Total 1 276 491,930
Tickets 338 000,000
938 491,930