

Relatório Semanal sobre Combustíveis

9 de setembro de 2020



Mercado de
Combustíveis



Energia
Elétrica




Energias
Renováveis



Gás Natural



Biocombustíveis



Reservas
Petrolíferas



REPÚBLICA
PORTUGUESA



Portugal
Energia

Índice

I – Principais destaques.....	3
<i>Enquadramento Internacional.....</i>	<i>3</i>
<i>Preço.....</i>	<i>3</i>
II – Enquadramento Internacional	4
<i>Evolução do Preço do Brent.....</i>	<i>4</i>
<i>Evolução das Cotações dos Combustíveis.....</i>	<i>5</i>
III - Preço de Referência e Preço de Venda ao Público.....	6
<i>Gasóleo rodoviário.....</i>	<i>6</i>
<i>Gasolina 95.....</i>	<i>7</i>
<i>GPL Butano.....</i>	<i>8</i>
<i>GPL Propano.....</i>	<i>9</i>
IV – Decomposição do Preço de Referência.....	10
V – Preços dos combustíveis em Portugal e nos restantes países da União Europeia.....	11
<i>Gasóleo rodoviário.....</i>	<i>11</i>
<i>Gasolina 95.....</i>	<i>12</i>
VI – Reservas Estratégicas.....	13

I – Principais destaques

Os principais pontos a destacar deste relatório semanal, são os seguintes:

Enquadramento Internacional

A semana de 31 de agosto a 4 de setembro de 2020 ficou marcada por uma tendência de descida das cotações do petróleo, numa altura em que os mercados internacionais continuam a mostrar muita cautela em relação à evolução da situação económica mundial face a uma recuperação dos níveis de confiança, produção e consumo que mantém uma trajetória crescente, mas a um ritmo moderado.

No entanto, no âmbito do setor petrolífero, mantêm-se a prudência face a indicadores que mostram que ainda existe excesso de oferta desta matéria-prima bem visível no facto dos *stocks* norte-americanos continuarem 14% acima da média dos últimos 5 anos, ao mesmo tempo que, por exemplo, a China reduziu as suas importações e baixou a sua atividade de refinação. Deste modo, os mercados continuam uma monitorização próxima da evolução da oferta e da procura, sobretudo da capacidade que os países produtores possam ter de reequilibrar o mercado para evitar novas descidas acentuadas nos preços médios do setor.

3

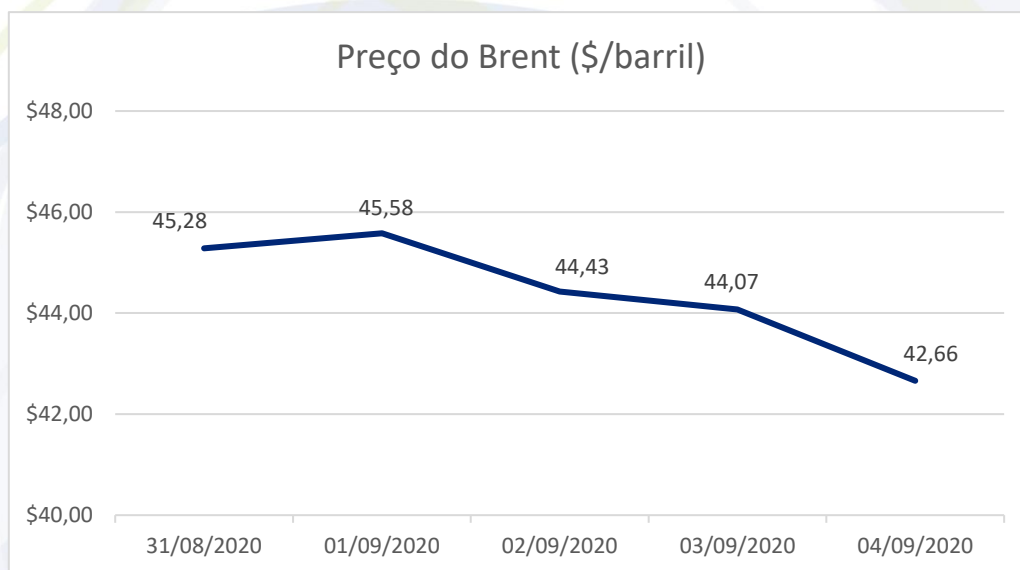
Preço

O cenário do lado da oferta do mercado ajudou a comprovar estes movimentos, tendo o petróleo Brent começado a semana a valer 45,28\$ (fecho da primeira sessão) e encerrado a sessão de 4 de setembro de 2020 a valer 42,66\$ (uma queda de 2,62\$).

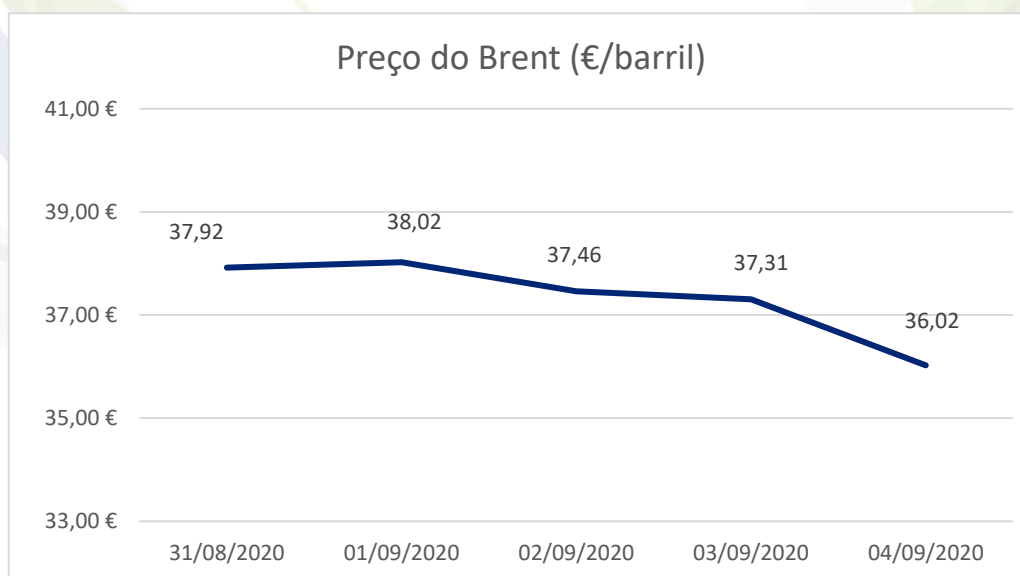
Quanto aos preços de referência ENSE, entre os dias 31 de agosto e 7 de setembro de 2020, registou-se uma redução de 2,0 cts/l no gasóleo simples e um aumento de 0,3 cts/l na gasolina simples. No mesmo período, no PMVP, registou-se uma diminuição de 0,3 cts/l no gasóleo simples e um aumento de 0,8 cts/l na gasolina simples.

II- Enquadramento Internacional

Evolução do Preço do Brent

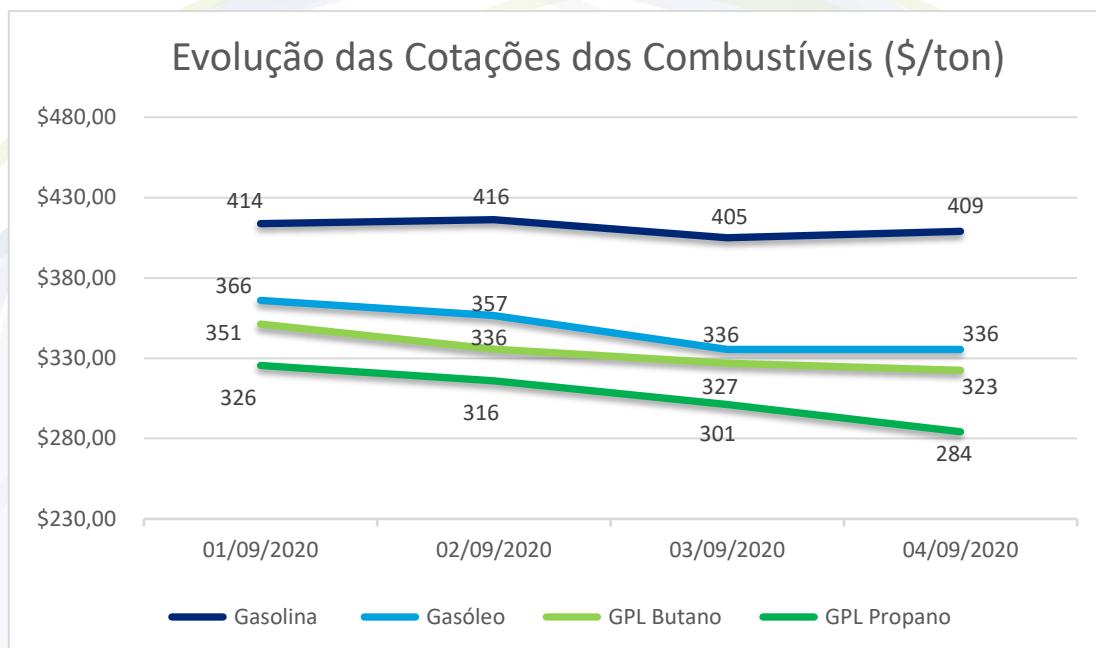


Fonte: Bloomberg



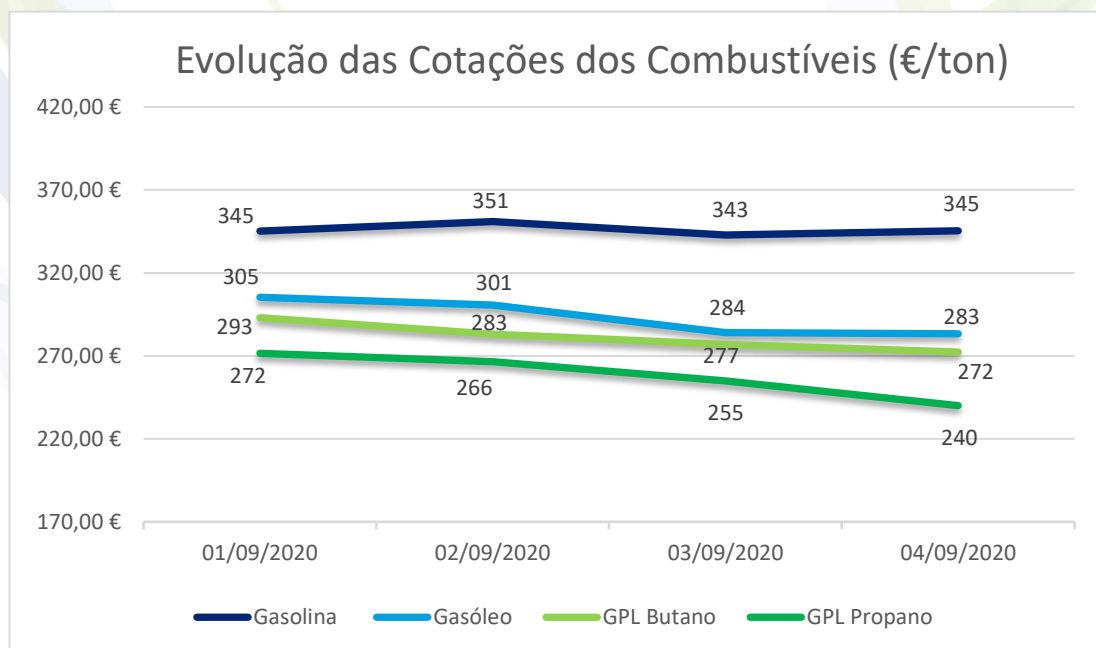
Fonte: Bloomberg

Evolução das Cotações dos Combustíveis



Fonte: Bloomberg

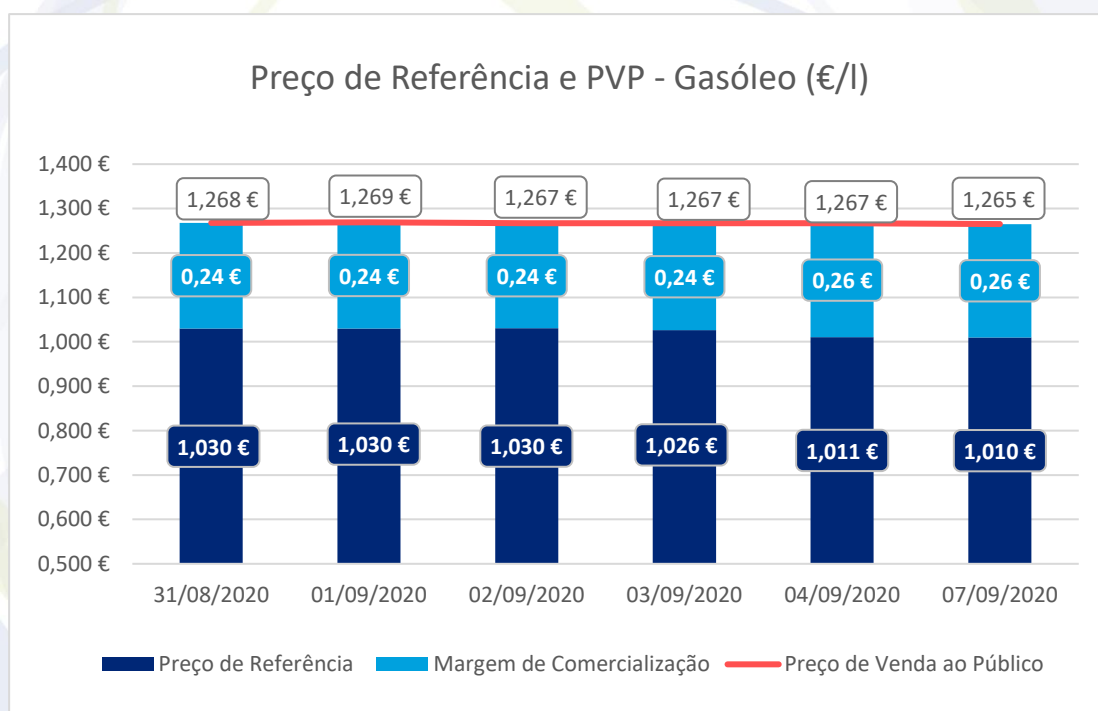
5



Fonte: Bloomberg

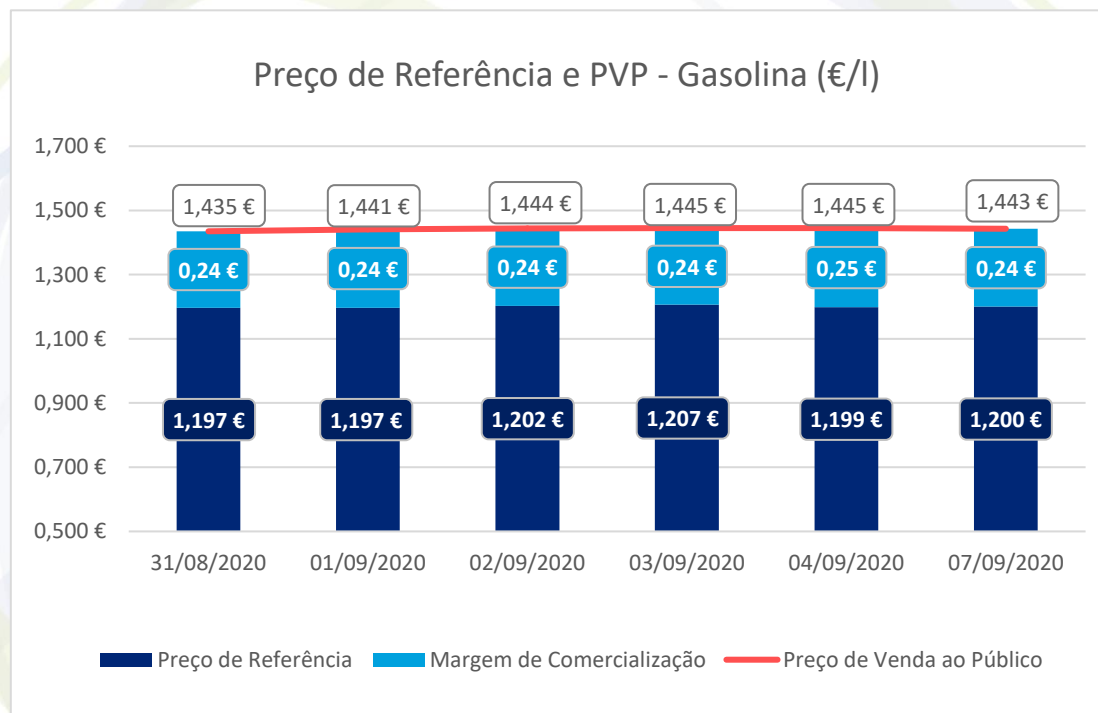
III – Preço de Referência e Preço de Venda ao Público

Gasóleo rodoviário



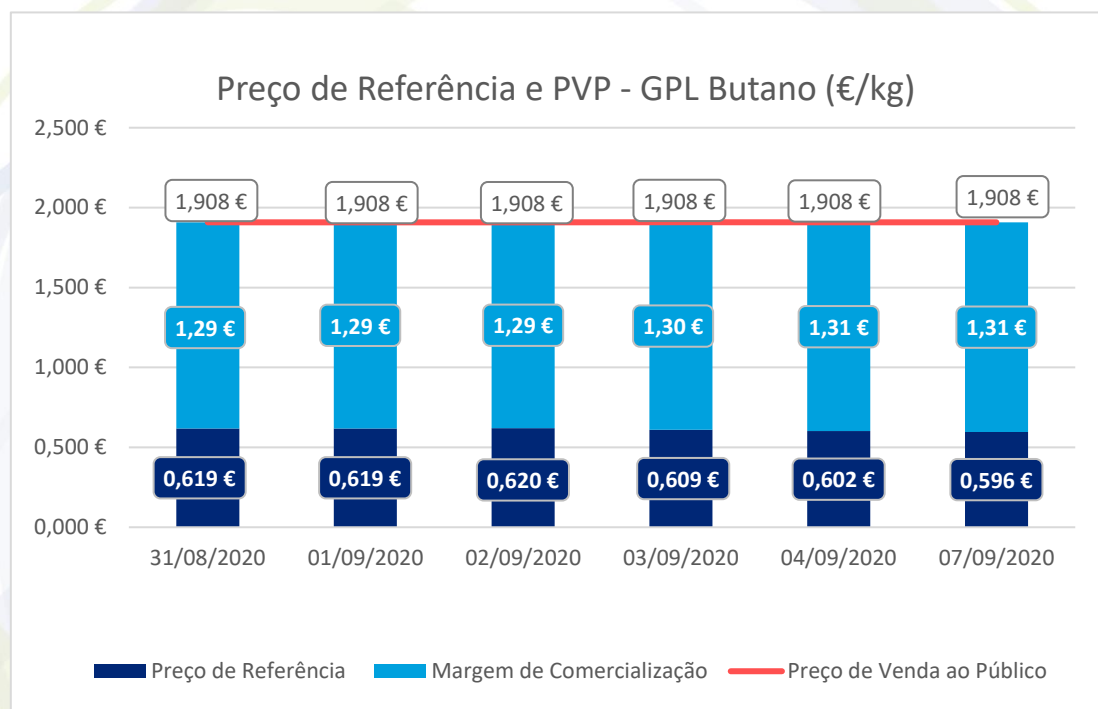
Fonte: ENSE

Gasolina 95



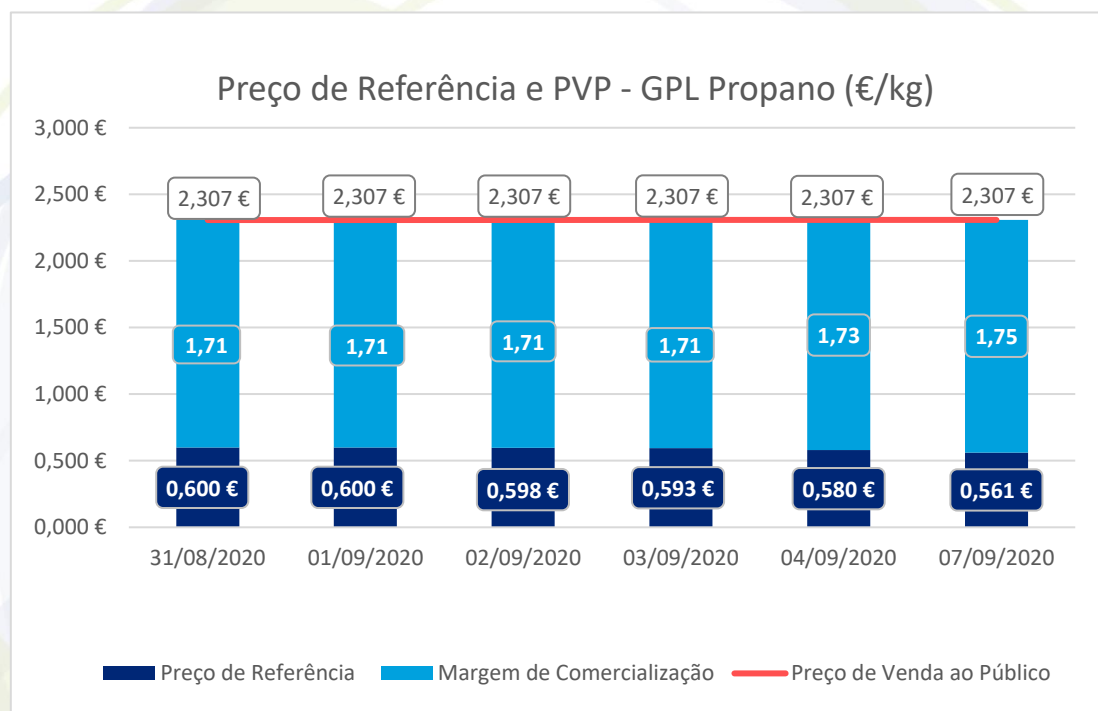
Fonte: ENSE

GPL Butano



Fonte: ENSE

GPL Propano



Fonte: ENSE

IV – Decomposição do Preço de Referência

Data: 04/09/2020

	Preço + Frete (CIF Lisboa)	Adicional por incorporação de biocombustível	Descarga, armazenagem e reservas	Enchimento	ISP	IVA	Preço de Referência
Gasolina	0,263 €	0,038 €	0,006 €	0,000 €	0,667 €	0,224 €	1,199 €
Gasóleo	0,245 €	0,058 €	0,006 €	0,000 €	0,513 €	0,189 €	1,011 €
GPL Butano	0,328 €	0,000 €	0,017 €	0,068 €	0,077 €	0,112 €	0,602 €
GPL Propano	0,306 €	0,000 €	0,017 €	0,072 €	0,077 €	0,108 €	0,580 €
GPL Auto	0,156 €	0,000 €	0,009 €	0,000 €	0,163 €	0,075 €	0,404 €

Data: 03/09/2020

	Preço + Frete (CIF Lisboa)	Adicional por incorporação de biocombustível	Descarga, armazenagem e reservas	Enchimento	ISP	IVA	Preço de Referência
Gasolina	0,269 €	0,039 €	0,006 €	0,000 €	0,667 €	0,226 €	1,207 €
Gasóleo	0,259 €	0,056 €	0,006 €	0,000 €	0,513 €	0,192 €	1,026 €
GPL Butano	0,334 €	0,000 €	0,017 €	0,068 €	0,077 €	0,114 €	0,609 €
GPL Propano	0,317 €	0,000 €	0,017 €	0,072 €	0,077 €	0,111 €	0,593 €
GPL Auto	0,162 €	0,000 €	0,009 €	0,000 €	0,163 €	0,077 €	0,411 €

Data: 02/09/2020

	Preço + Frete (CIF Lisboa)	Adicional por incorporação de biocombustível	Descarga, armazenagem e reservas	Enchimento	ISP	IVA	Preço de Referência
Gasolina	0,265 €	0,039 €	0,006 €	0,000 €	0,667 €	0,225 €	1,202 €
Gasóleo	0,263 €	0,056 €	0,006 €	0,000 €	0,513 €	0,193 €	1,030 €
GPL Butano	0,342 €	0,000 €	0,017 €	0,068 €	0,077 €	0,116 €	0,620 €
GPL Propano	0,321 €	0,000 €	0,017 €	0,072 €	0,077 €	0,112 €	0,598 €
GPL Auto	0,164 €	0,000 €	0,009 €	0,000 €	0,163 €	0,077 €	0,413 €

Data: 01/09/2020

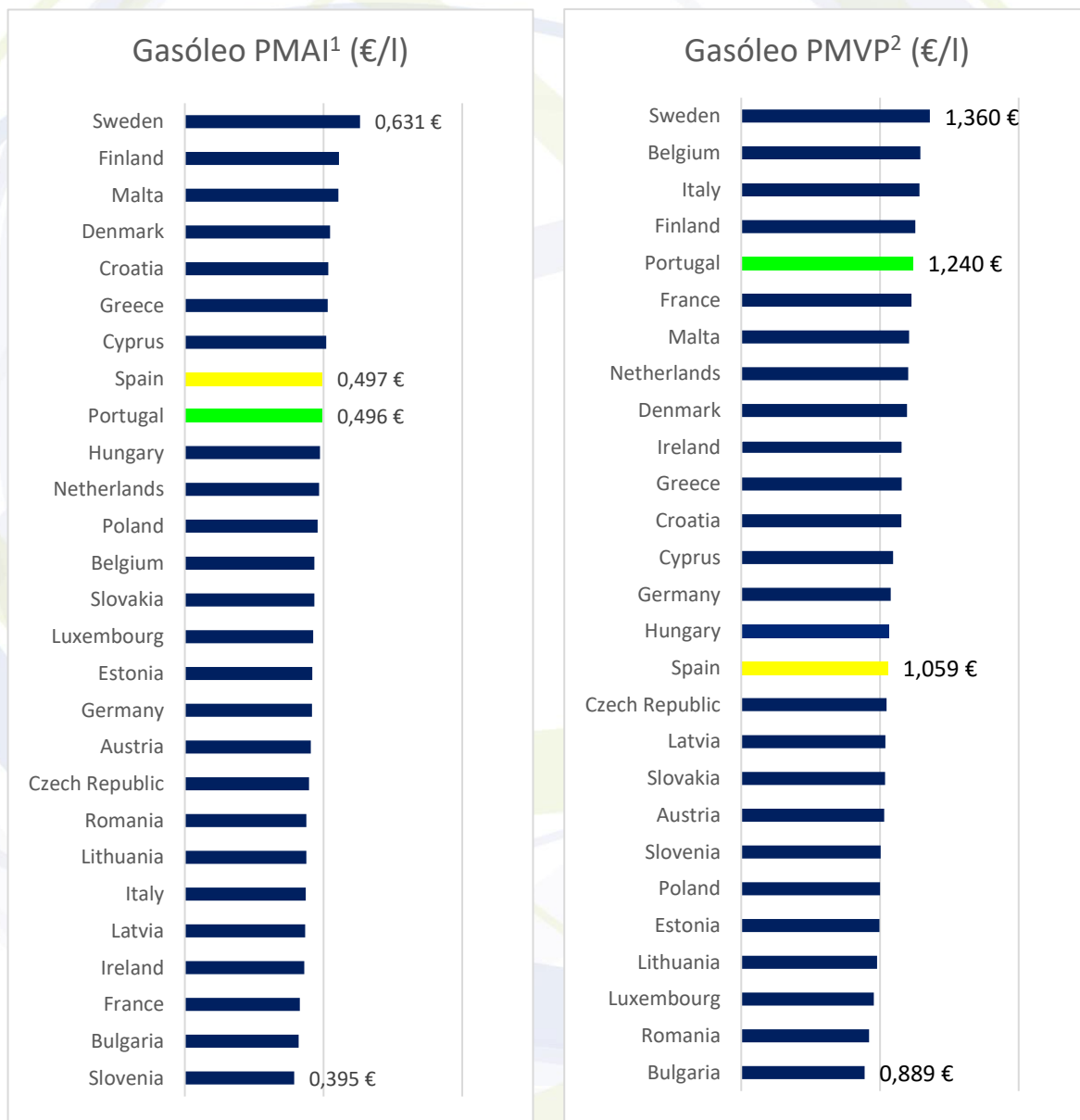
	Preço + Frete (CIF Lisboa)	Adicional por incorporação de biocombustível	Descarga, armazenagem e reservas	Enchimento	ISP	IVA	Preço de Referência
Gasolina	0,261 €	0,039 €	0,006 €	0,000 €	0,667 €	0,224 €	1,197 €
Gasóleo	0,264 €	0,054 €	0,006 €	0,000 €	0,513 €	0,193 €	1,030 €
GPL Butano	0,342 €	0,000 €	0,017 €	0,068 €	0,077 €	0,116 €	0,619 €
GPL Propano	0,322 €	0,000 €	0,017 €	0,072 €	0,077 €	0,112 €	0,600 €
GPL Auto	0,165 €	0,000 €	0,009 €	0,000 €	0,163 €	0,077 €	0,414 €

Data: 31/08/2020

	Preço + Frete (CIF Lisboa)	Adicional por incorporação de biocombustível	Descarga, armazenagem e reservas	Enchimento	ISP	IVA	Preço de Referência
Gasolina	0,261 €	0,039 €	0,006 €	0,000 €	0,667 €	0,224 €	1,197 €
Gasóleo	0,264 €	0,054 €	0,006 €	0,000 €	0,513 €	0,193 €	1,030 €
GPL Butano	0,342 €	0,000 €	0,017 €	0,068 €	0,077 €	0,116 €	0,619 €
GPL Propano	0,322 €	0,000 €	0,017 €	0,072 €	0,077 €	0,112 €	0,600 €
GPL Auto	0,165 €	0,000 €	0,009 €	0,000 €	0,163 €	0,077 €	0,414 €

V – Preços dos combustíveis em Portugal e nos restantes países da União Europeia

Gasóleo rodoviário

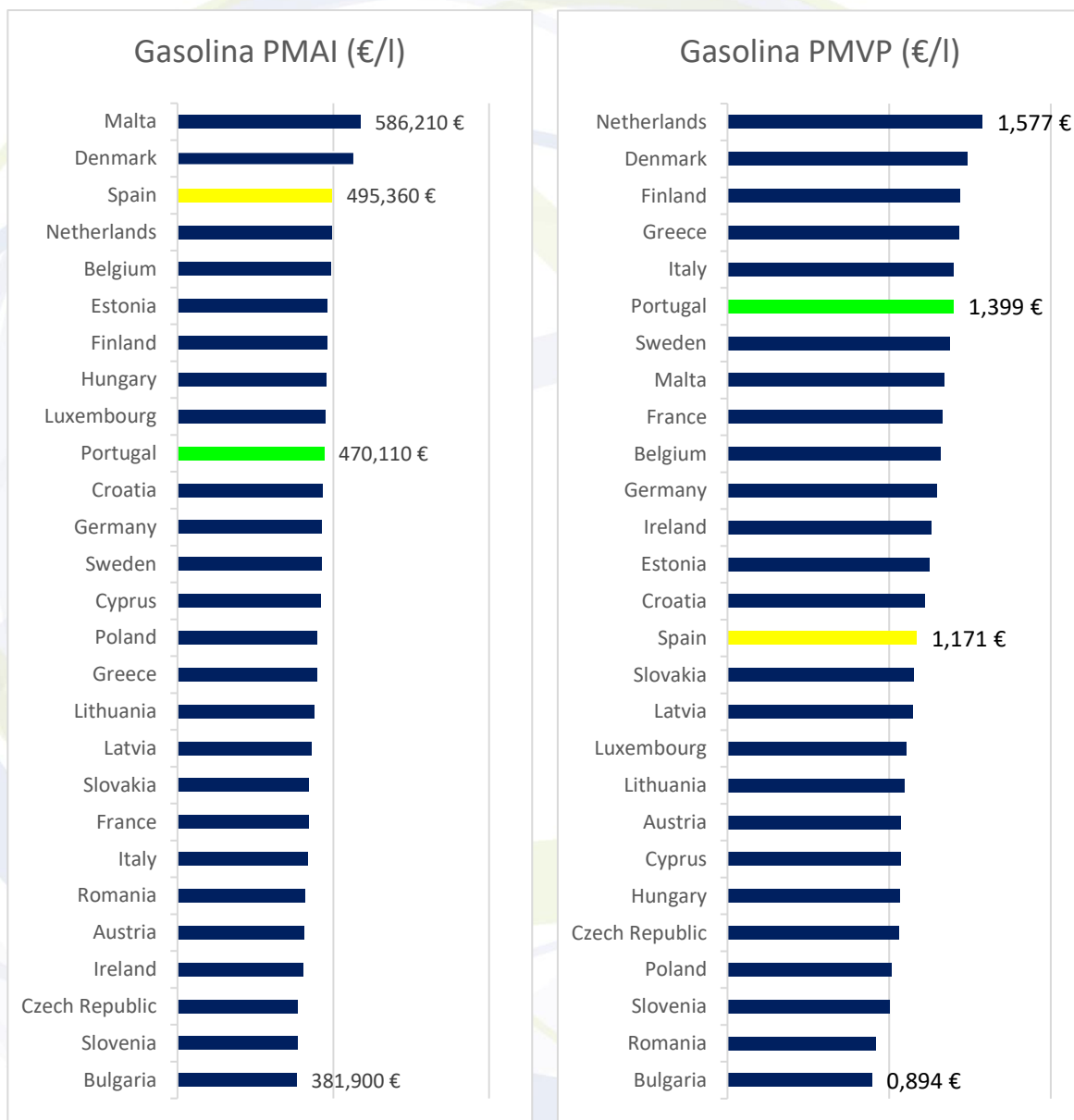


Fonte: Comissão Europeia

¹PMAI – Preço Médio Antes de Imposto

²PMPV – Preço Médio de Venda ao Público

Gasolina 95



Fonte: Comissão Europeia

VI –Reservas Estratégicas

Cumprimento das obrigações nacionais e internacionais

A Entidade Nacional para o Setor Energético, mais concretamente a Unidade de Reservas Petrolíferas na sua qualidade de Entidade Central de Armazenagem, é responsável por garantir trinta dias de reservas de segurança nacionais.

Os Operadores Obrigados têm a obrigação de constituição dos 90 dias, sendo 30 dias constituídos obrigatoriamente pela ECA e sendo responsáveis pela constituição dos restantes 60 dias em local a informar obrigatoriamente à ENSE.

A ENSE disponibiliza-se para substituir os Operadores Obrigados na constituição de reservas, do seguinte modo:

- Para o grupo dos pequenos Operadores (aqueles que não dispõem de capacidade de armazenagem própria), a ENSE substitui-se-lhes até ao total da sua obrigação (90 dias);
- Para o grupo dos grandes Operadores (aqueles que dispõem de capacidade de armazenagem própria), a ENSE substitui-se-lhes até em mais 30 dias (no total máximo de 60 dias).

Desta forma, os Operadores deverão comunicar as reservas que pretendem constituir atempadamente junto da ENSE em cada trimestre por forma a permitir à ECA ajustar a sua posição de reservas face à necessidade.

De igual modo, os Operadores terão obrigatoriamente que comunicar as introduções ao consumo numa base mensal, até dia 15 do mês seguinte, conforme preconiza o Decreto-lei nº 165/2013.

Os quadros seguintes descrevem a distribuição das reservas asseguradas pela ENSE aos operadores no trimestre anterior. Apresentamos também as reservas ENSE no final do mês de junho de 2018, com as localizações e quantidades.

3º Trimestre de 2020

	Reservas constituídas pela ENSE (número médio de dias)		
Categoria dos Produtos	A	B	C
Grandes Operadores	49,66	46,51	44,71
Pequenos Operadores	90,00	90,00	90,00

	Reservas constituídas pelos Operadores (número médio de dias)		
Categoria dos Produtos	A	B	C
Grandes Operadores	40,34	43,49	45,29
Pequenos Operadores	0,00	0,00	0,00

14

	Reservas constituídas pela ENSE (Ton)		
Categoria dos Produtos	A	B	C
Grandes Operadores	138 765	807 181	85 679
Pequenos Operadores	11 862	64 045	672
Total	150 627	871 226	86 351

	Reservas constituídas pelos Operadores (Ton)		
Categoria dos Produtos	A	B	C
Grandes Operadores	112 732	754 657	86 796
Pequenos Operadores	0	0	0
Total	112 732	754 657	86 796

Valor das Reservas da ENSE

31 de dezembro de 2019 (€)

Produto (Categoria)	Valor em €
Petróleo Bruto	158 943 915,82
Gasolina (Categoria A)	28 241 632,54
Gasóleos (Categoria B)	164 319 993,28
Fuelóleos (Categoria C)	18 426 606,73
GPL (Categoria C)	2 517 179,99
Total das Reservas a 31 de dezembro de 2019	372 449 328,36

Quadro de Reservas da ENSE em setembro de 2020

(TON)		2020		Setembro	
	Localização	Natureza			
PETROLEO BRUTO	Holanda	C.S.O tickets			
	Itália	C.S.O tickets		250 000,000	
	Espanha	C.S.O tickets		20 000,000	
	Portugal (Petrogal)	C.S.O tickets			
	Alemanha	C.S.O tickets			
	Grécia	C.S.O tickets			
	Petrogal (Matosinhos)	próprias		165 000,000	
	Petrogal (Sines)	próprias		373 082,000	
			TOTAL CRUDE	808 082,000	
PRODUTOS ACABADOS	Cat.				
	A	Itália	C.S.O tickets		29 000,000
		Espanha	C.S.O tickets		
		Petrogal (Sines)	próprias		25 900,000
		Petrogal (Pº Brandão)	próprias		
		CLC	próprias		500,000
		Petrogal (Aveiras)	próprias		
		Petrogal (Matosinhos)	próprias		25 000,000
		Petrogal (Tanquisado)	próprias		
				TOTAL A	80 400,000
	B	Portugal (Torrejana)	C.S.O tickets		
		Bélgica	C.S.O tickets		
		Espanha	C.S.O tickets		
		Holanda	C.S.O tickets		
		Alemanha	C.S.O tickets		15 000,000
		Petrogal (Sines)	delegadas		
		Petrogal (Sines)	próprias		101 386,000
		Petrogal (Pº Brandão)	próprias		
		Petrogal (Matosinhos)	próprias		45 000,000
		CLC	próprias		12 000,000
		POL NATO	próprias		139 623,930
		Petrogal (Aveiras)	próprias		
		Petrogal (Tanquisado)	próprias		
	CLH (Tarragona)	próprias			
				TOTAL B	313 009,930
	C	Holanda	C.S.O tickets		
		Espanha	C.S.O tickets		14 000,000
		Portugal	C.S.O tickets		
		Grécia	C.S.O tickets		
		Itália	C.S.O tickets		
		Petrogal (Sines)	próprias		31 500,000
		Petrogal (Matosinhos)	próprias		13 500,000
					TOTAL FUELÓLEO
Espanha		C.S.O tickets		10 000,000	
Sigás (Sines)		próprias		5 000,000	
CLC		próprias		500,000	
Petrogal (Matosinhos)		próprias		200,000	
Petrogal (Aveiras)	próprias				
Petrogal (Perafita)	próprias		300,000		
			TOTAL GPL	16 000,000	
			TOTAL C	75 000,000	
			Total	1 276 491,930	
			Tickets	338 000,000	
			Físicas	938 491,930	