

# Relatório Semanal sobre Combustíveis

7 de outubro de 2020



Mercado de  
Combustíveis



Energia  
Elétrica



Energias  
Renováveis



Gás Natural



Biocombustíveis



Reservas  
Petrolíferas



REPÚBLICA  
PORTUGUESA



Portugal  
Energia

## Índice

<b>I – Principais destaques.....</b>	<b>3</b>
<i>Enquadramento Internacional.....</i>	<i>3</i>
<i>Preço.....</i>	<i>3</i>
<b>II – Enquadramento Internacional .....</b>	<b>4</b>
<i>Evolução do Preço do Brent.....</i>	<i>4</i>
<i>Evolução das Cotações dos Combustíveis.....</i>	<i>5</i>
<b>III - Preço de Referência e Preço de Venda ao Público.....</b>	<b>6</b>
<i>Gasóleo rodoviário.....</i>	<i>6</i>
<i>Gasolina 95.....</i>	<i>7</i>
<i>GPL Butano.....</i>	<i>8</i>
<i>GPL Propano.....</i>	<i>9</i>
<b>IV – Decomposição do Preço de Referência.....</b>	<b>10</b>
<b>V – Preços dos combustíveis em Portugal e nos restantes países da União Europeia.....</b>	<b>11</b>
<i>Gasóleo rodoviário.....</i>	<i>11</i>
<i>Gasolina 95.....</i>	<i>12</i>
<b>VI – Reservas Estratégicas.....</b>	<b>13</b>

## I – Principais destaques

Os principais pontos a destacar deste relatório semanal, são os seguintes:

### Enquadramento Internacional

A semana de 28 de setembro a 2 de outubro de 2020 ficou marcada por uma tendência de descida das cotações do petróleo, numa semana em que os mercados reagiram com uma pressão em baixa nos preços desta matéria-prima devido às informações que reforçam a situação de excesso de oferta, face à notícia de que a produção do cartel OPEP cresceu cerca de 140 mil barris diários em setembro face ao mês anterior.

Para além disso, os analistas continuam a manifestar muita prudência em relação ao ritmo de recuperação dos níveis de procura e de atividade económica, sobretudo num cenário de muita incerteza sobre a evolução da atual crise pandémica e da sua duração. Deste modo, continua a projetar-se uma recessão profunda durante o ano de 2020, com uma trajetória de recuperação em 2021, mas ainda assente num cenário de demasiadas incertezas que tem condicionado o nível de investimento e de consumo a nível mundial.

3

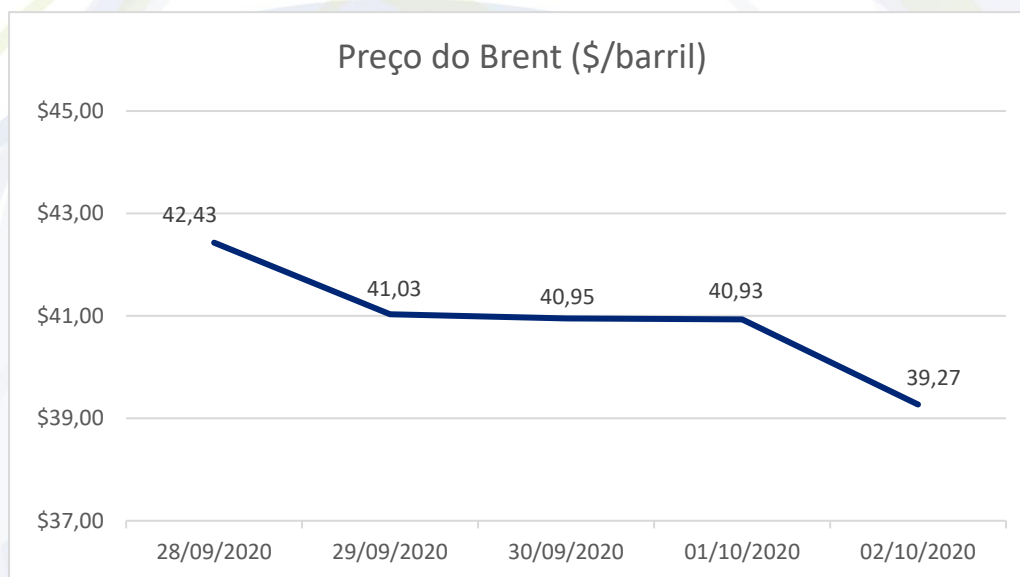
### Preço

O cenário do lado da oferta do mercado ajudou a comprovar estes movimentos, tendo o petróleo Brent começado a semana a valer 42,43\$ (fecho da primeira sessão) e encerrado a sessão de 2 de outubro de 2020 a valer 39,27\$ (uma queda de 3,16\$).

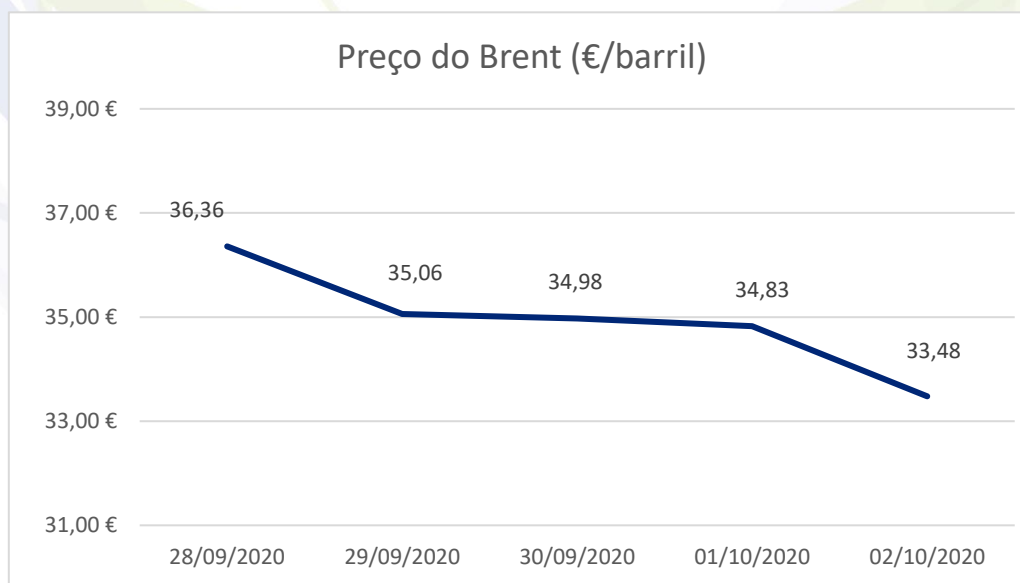
Quanto aos preços de referência ENSE, entre os dias 28 de setembro e 5 de outubro de 2020, registou-se uma redução de 0,7 cts/l no gasóleo simples e de 1,2 cts/l na gasolina simples. No mesmo período, no PMVP, registou-se uma diminuição de 0,1 cts/l no gasóleo simples, tendo-se mantido na gasolina simples.

## II- Enquadramento Internacional

### Evolução do Preço do Brent

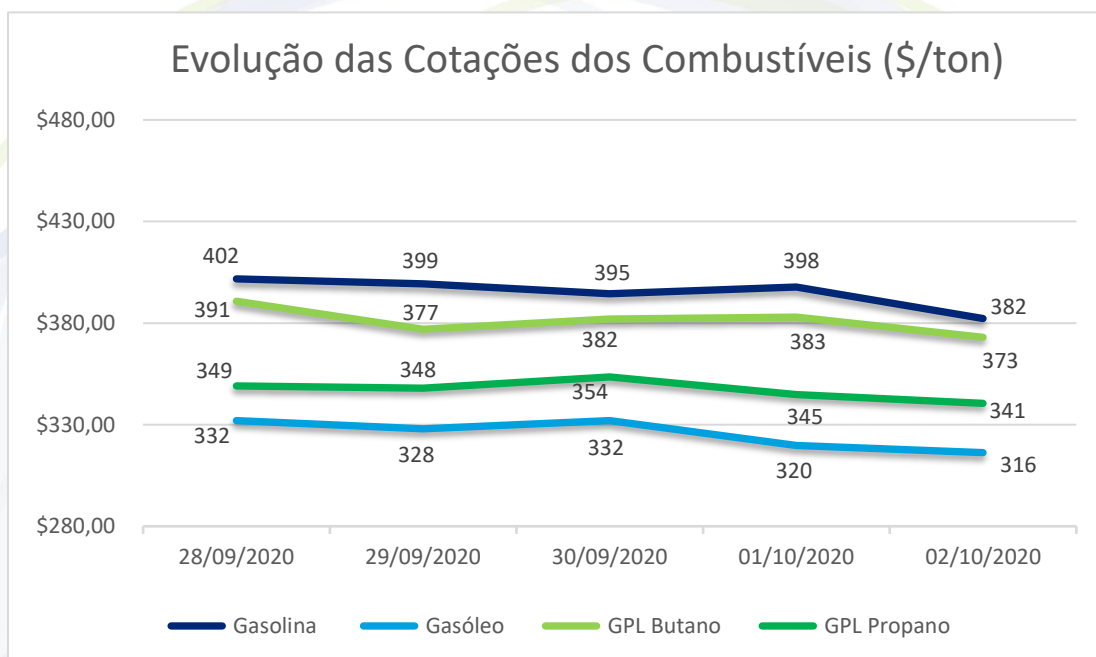


Fonte: Bloomberg

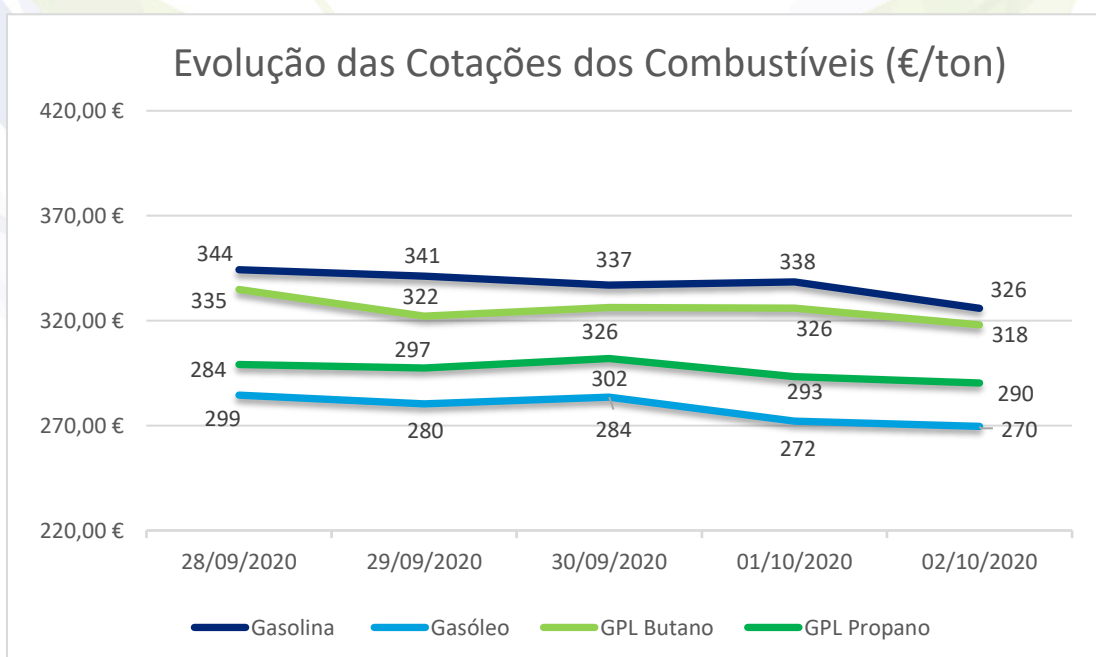


Fonte: Bloomberg

## Evolução das Cotações dos Combustíveis



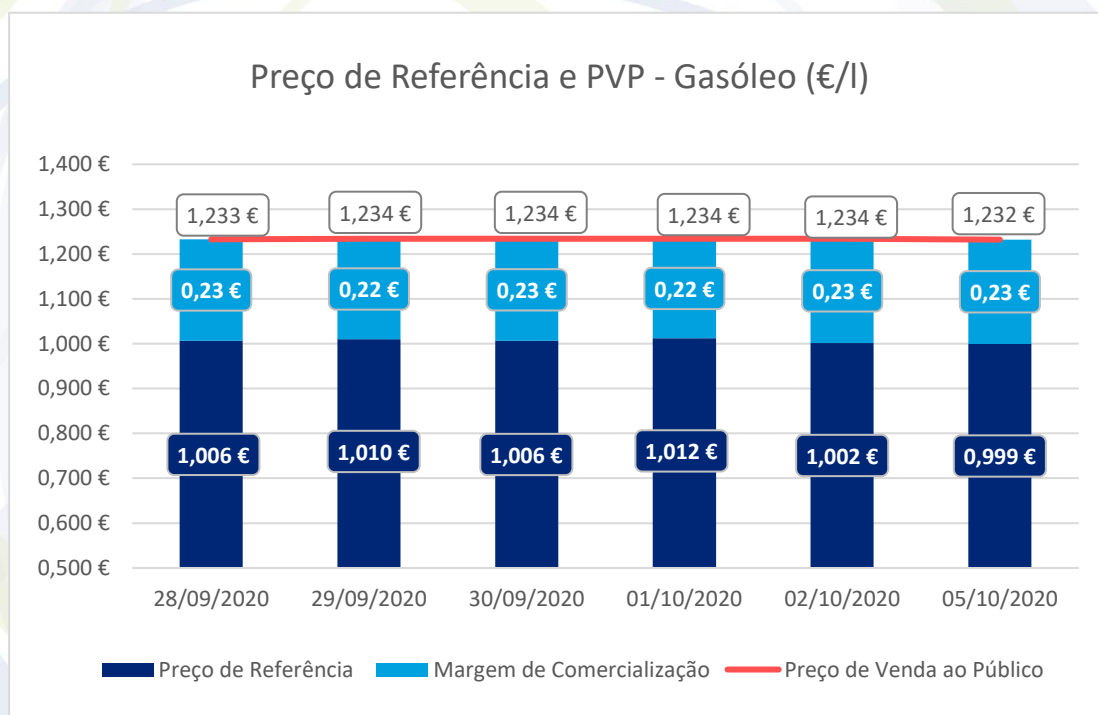
Fonte: Bloomberg



Fonte: Bloomberg

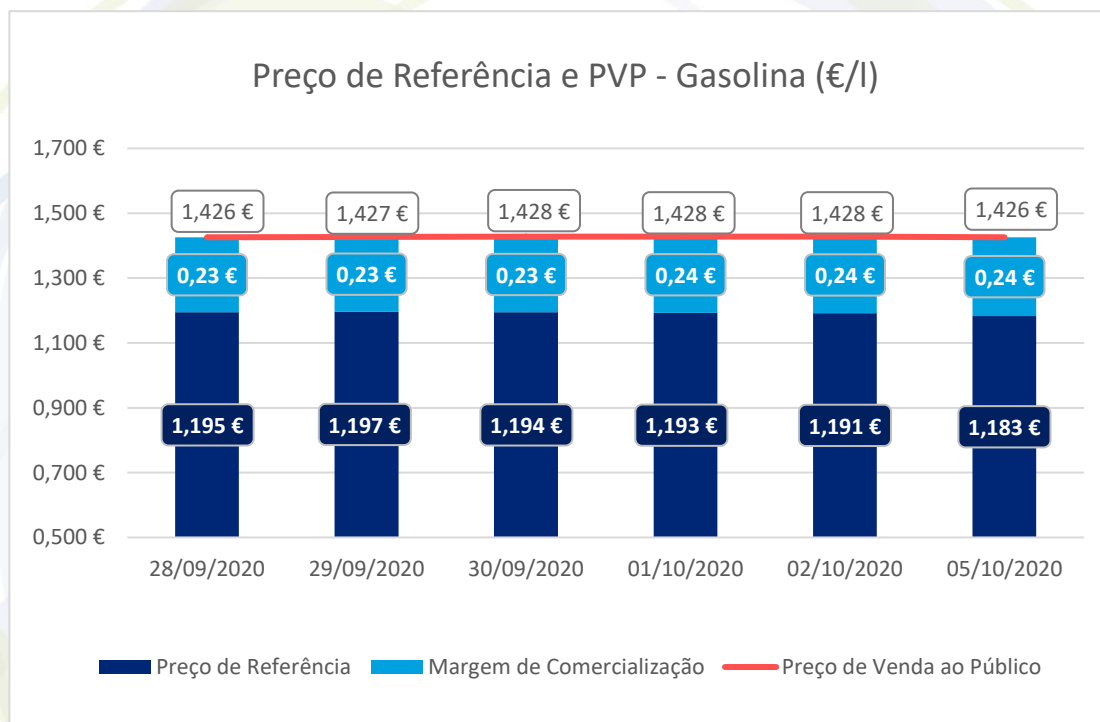
### III – Preço de Referência e Preço de Venda ao Público

#### Gasóleo rodoviário



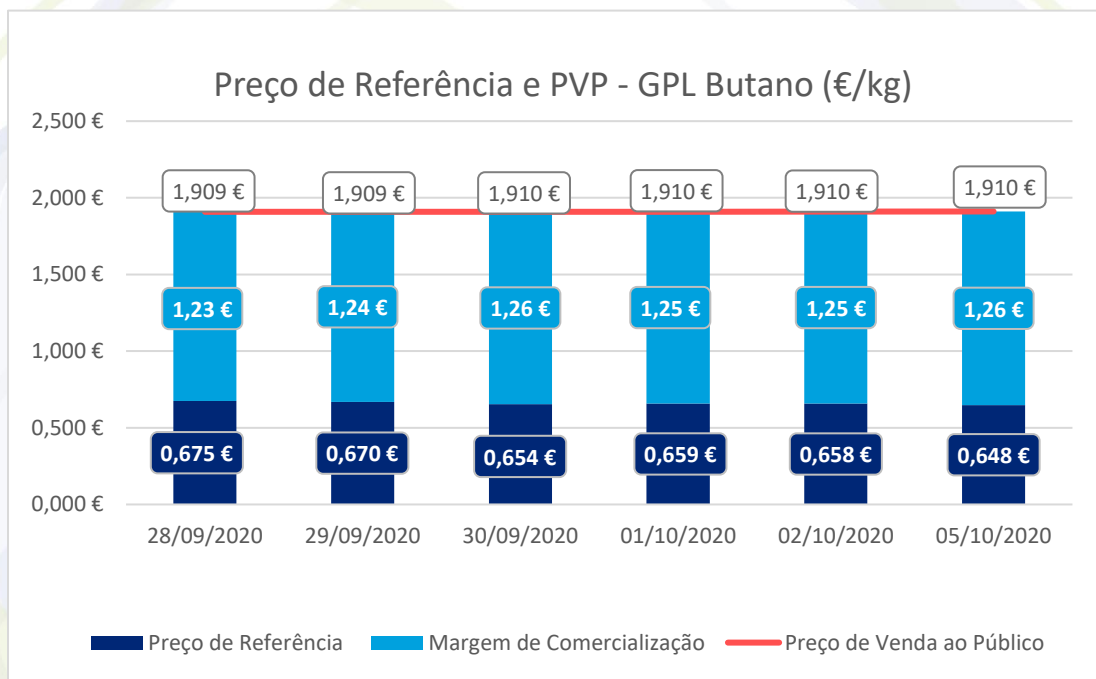
Fonte: ENSE

## Gasolina 95



Fonte: ENSE

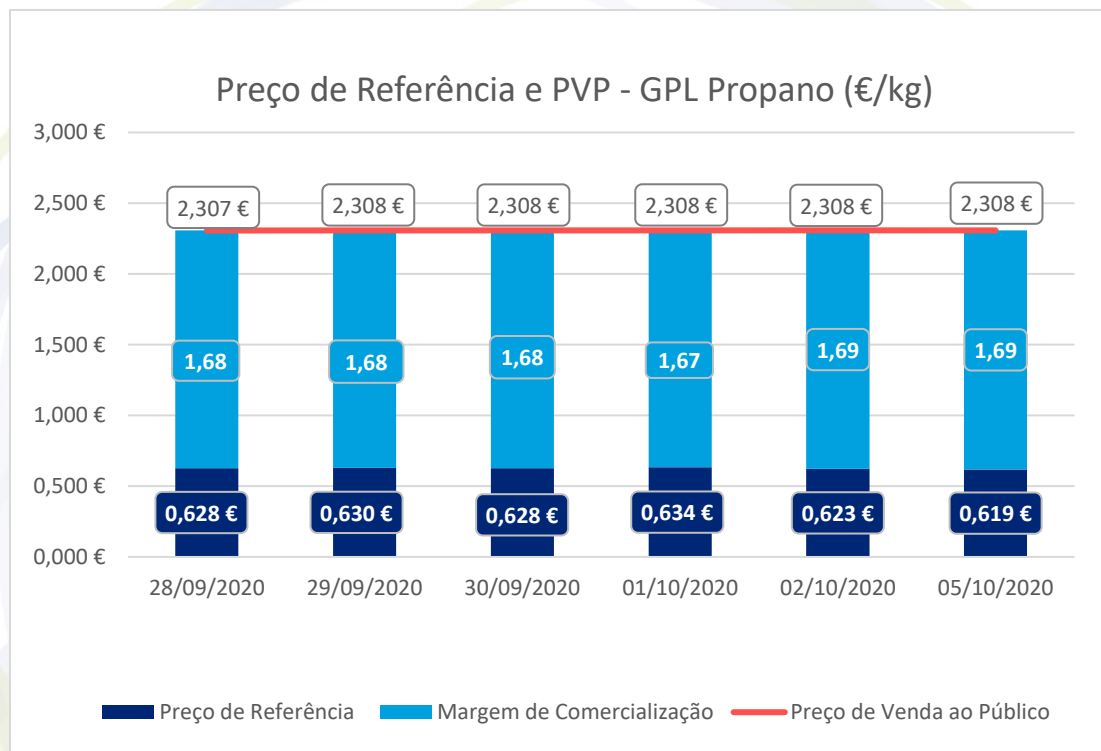
## GPL Butano



Fonte: ENSE



## GPL Propano



Fonte: ENSE

## IV – Decomposição do Preço de Referência

Data:		02/10/2020					
	Preço + Frete (CIF Lisboa)	Adicional por incorporação de biocombustível	Descarga, armazenagem e reservas	Enchimento	ISP	IVA	Preço de Referência
Gasolina	0,259 €	0,036 €	0,006 €	0,000 €	0,667 €	0,223 €	<b>1,191 €</b>
Gasóleo	0,234 €	0,061 €	0,006 €	0,000 €	0,513 €	0,187 €	<b>1,002 €</b>
GPL Butano	0,374 €	0,000 €	0,017 €	0,068 €	0,077 €	0,123 €	<b>0,658 €</b>
GPL Propano	0,341 €	0,000 €	0,017 €	0,072 €	0,077 €	0,116 €	<b>0,623 €</b>
GPL Auto	0,174 €	0,000 €	0,009 €	0,000 €	0,163 €	0,080 €	<b>0,426 €</b>

Data:		01/10/2020					
	Preço + Frete (CIF Lisboa)	Adicional por incorporação de biocombustível	Descarga, armazenagem e reservas	Enchimento	ISP	IVA	Preço de Referência
Gasolina	0,258 €	0,038 €	0,006 €	0,000 €	0,667 €	0,223 €	<b>1,193 €</b>
Gasóleo	0,244 €	0,060 €	0,006 €	0,000 €	0,513 €	0,189 €	<b>1,012 €</b>
GPL Butano	0,374 €	0,000 €	0,017 €	0,068 €	0,077 €	0,123 €	<b>0,659 €</b>
GPL Propano	0,350 €	0,000 €	0,017 €	0,072 €	0,077 €	0,118 €	<b>0,634 €</b>
GPL Auto	0,179 €	0,000 €	0,009 €	0,000 €	0,163 €	0,081 €	<b>0,431 €</b>

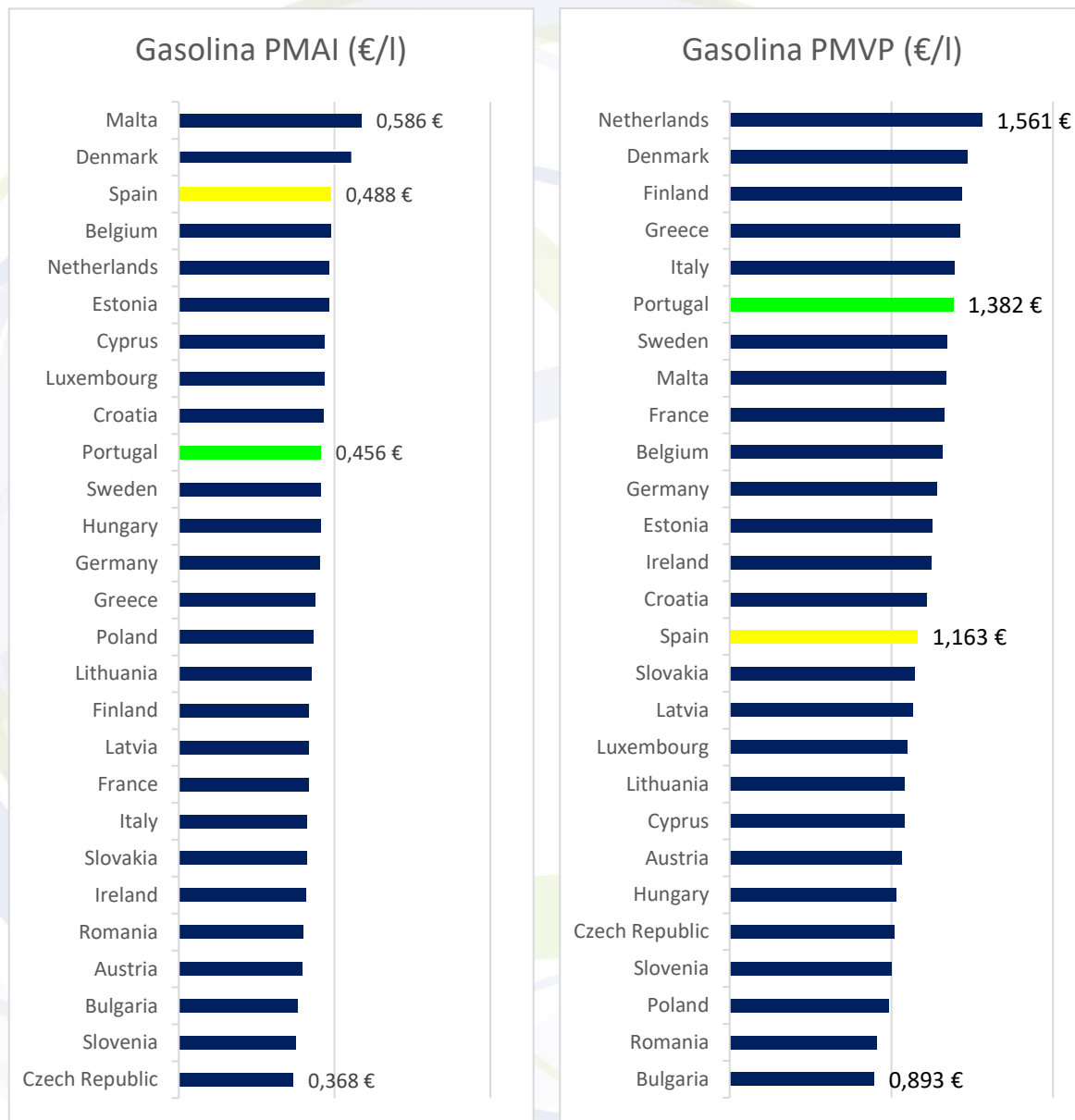
Data:		30/09/2020					
	Preço + Frete (CIF Lisboa)	Adicional por incorporação de biocombustível	Descarga, armazenagem e reservas	Enchimento	ISP	IVA	Preço de Referência
Gasolina	0,261 €	0,037 €	0,006 €	0,000 €	0,667 €	0,223 €	<b>1,194 €</b>
Gasóleo	0,241 €	0,058 €	0,006 €	0,000 €	0,513 €	0,188 €	<b>1,006 €</b>
GPL Butano	0,370 €	0,000 €	0,017 €	0,068 €	0,077 €	0,122 €	<b>0,654 €</b>
GPL Propano	0,345 €	0,000 €	0,017 €	0,072 €	0,077 €	0,117 €	<b>0,628 €</b>
GPL Auto	0,176 €	0,000 €	0,009 €	0,000 €	0,163 €	0,080 €	<b>0,428 €</b>

Data:		29/09/2020					
	Preço + Frete (CIF Lisboa)	Adicional por incorporação de biocombustível	Descarga, armazenagem e reservas	Enchimento	ISP	IVA	Preço de Referência
Gasolina	0,263 €	0,037 €	0,006 €	0,000 €	0,667 €	0,224 €	<b>1,197 €</b>
Gasóleo	0,244 €	0,058 €	0,006 €	0,000 €	0,513 €	0,189 €	<b>1,010 €</b>
GPL Butano	0,383 €	0,000 €	0,017 €	0,068 €	0,077 €	0,125 €	<b>0,670 €</b>
GPL Propano	0,347 €	0,000 €	0,017 €	0,072 €	0,077 €	0,118 €	<b>0,630 €</b>
GPL Auto	0,177 €	0,000 €	0,009 €	0,000 €	0,163 €	0,080 €	<b>0,430 €</b>

Data:		28/09/2020					
	Preço + Frete (CIF Lisboa)	Adicional por incorporação de biocombustível	Descarga, armazenagem e reservas	Enchimento	ISP	IVA	Preço de Referência
Gasolina	0,261 €	0,037 €	0,006 €	0,000 €	0,667 €	0,223 €	<b>1,195 €</b>
Gasóleo	0,241 €	0,058 €	0,006 €	0,000 €	0,513 €	0,188 €	<b>1,006 €</b>
GPL Butano	0,387 €	0,000 €	0,017 €	0,068 €	0,077 €	0,126 €	<b>0,675 €</b>
GPL Propano	0,345 €	0,000 €	0,017 €	0,072 €	0,077 €	0,117 €	<b>0,628 €</b>
GPL Auto	0,176 €	0,000 €	0,009 €	0,000 €	0,163 €	0,080 €	<b>0,429 €</b>



## Gasolina 95



## VI –Reservas Estratégicas

### Cumprimento das obrigações nacionais e internacionais

A Entidade Nacional para o Setor Energético, mais concretamente a Unidade de Reservas Petrolíferas na sua qualidade de Entidade Central de Armazenagem, é responsável por garantir trinta dias de reservas de segurança nacionais.

Os Operadores Obrigados têm a obrigação de constituição dos 90 dias, sendo 30 dias constituídos obrigatoriamente pela ECA e sendo responsáveis pela constituição dos restantes 60 dias em local a informar obrigatoriamente à ENSE.

A ENSE disponibiliza-se para substituir os Operadores Obrigados na constituição de reservas, do seguinte modo:

- Para o grupo dos pequenos Operadores (aqueles que não dispõem de capacidade de armazenagem própria), a ENSE substitui-se-lhes até ao total da sua obrigação (90 dias);
- Para o grupo dos grandes Operadores (aqueles que dispõem de capacidade de armazenagem própria), a ENSE substitui-se-lhes até em mais 30 dias (no total máximo de 60 dias).

Desta forma, os Operadores deverão comunicar as reservas que pretendem constituir atempadamente junto da ENSE em cada trimestre por forma a permitir à ECA ajustar a sua posição de reservas face à necessidade.

De igual modo, os Operadores terão obrigatoriamente que comunicar as introduções ao consumo numa base mensal, até dia 15 do mês seguinte, conforme preconiza o Decreto-lei nº 165/2013.

Os quadros seguintes descrevem a distribuição das reservas asseguradas pela ENSE aos operadores no trimestre anterior. Apresentamos também as reservas ENSE no final do mês de junho de 2018, com as localizações e quantidades.

**3º Trimestre de 2020**

Categoria dos Produtos	Reservas constituídas pela ENSE (número médio de dias)		
	A	B	C
Grandes Operadores	49,66	46,51	44,71
Pequenos Operadores	90,00	90,00	90,00

Categoria dos Produtos	Reservas constituídas pelos Operadores (número médio de dias)		
	A	B	C
Grandes Operadores	40,34	43,49	45,29
Pequenos Operadores	0,00	0,00	0,00

Categoria dos Produtos	Reservas constituídas pela ENSE (Ton)		
	A	B	C
Grandes Operadores	138 765	807 181	85 679
Pequenos Operadores	11 862	64 045	672
<b>Total</b>	<b>150 627</b>	<b>871 226</b>	<b>86 351</b>

Categoria dos Produtos	Reservas constituídas pelos Operadores (Ton)		
	A	B	C
Grandes Operadores	112 732	754 657	86 796
Pequenos Operadores	0	0	0
<b>Total</b>	<b>112 732</b>	<b>754 657</b>	<b>86 796</b>

## Valor das Reservas da ENSE

31 de dezembro de 2019 (€)

Produto (Categoria)	Valor em €
Petróleo Bruto	158 943 915,82
Gasolina (Categoria A)	28 241 632,54
Gasóleos (Categoria B)	164 319 993,28
Fuelóleos (Categoria C)	18 426 606,73
GPL (Categoria C)	2 517 179,99
<b>Total das Reservas a 31 de dezembro de 2019</b>	<b>372 449 328,36</b>

## Quadro de Reservas da ENSE em outubro de 2020

(TON)		2020		Outubro	
	Localização	Natureza			
<b>PETRÓLEO BRUTO</b>	Holanda	C.S.O tickets			
	Itália	C.S.O tickets		363 500,000	
	Espanha	C.S.O tickets			
	Portugal (Petrogal)	C.S.O tickets			
	Alemanha	C.S.O tickets			
	Grécia	C.S.O tickets			
	Petrogal (Matosinhos)	próprias		150 000,000	
	Petrogal (Sines)	próprias		388 082,000	
			<b>TOTAL CRUDE</b>	<b>901 582,000</b>	
<b>PRODUTOS ACABADOS</b>	<b>Cat.</b>				
	<b>A</b>	Itália	C.S.O tickets		
		Espanha	C.S.O tickets		
		Petrogal (Sines)	próprias		25 900,000
		Petrogal (Pº Brandão)	próprias		
		CLC	próprias		500,000
		Petrogal (Aveiras)	próprias		
		Petrogal (Matosinhos)	próprias		25 000,000
		Petrogal (Tanquisado)	próprias		
				<b>TOTAL A</b>	<b>51 400,000</b>
	<b>B</b>	Portugal (Torrejana)	C.S.O tickets		
		Bélgica	C.S.O tickets		
		Espanha	C.S.O tickets		
		Holanda	C.S.O tickets		
		Alemanha	C.S.O tickets		
		Petrogal (Sines)	delegadas		
		Petrogal (Sines)	próprias		106 386,000
		Petrogal (Pº Brandão)	próprias		
		Petrogal (Matosinhos)	próprias		40 000,000
		CLC	próprias		12 000,000
		POL NATO	próprias		139 623,930
		Petrogal (Aveiras)	próprias		
		Petrogal (Tanquisado)	próprias		
	CLH (Tarragona)	próprias			
				<b>TOTAL B</b>	<b>298 009,930</b>
	<b>C</b>	Holanda	C.S.O tickets		
		Espanha	C.S.O tickets		
		Portugal	C.S.O tickets		
		Grécia	C.S.O tickets		
		Itália	C.S.O tickets		
		Petrogal (Sines)	próprias		31 500,000
		Petrogal (Matosinhos)	próprias		13 500,000
					<b>TOTAL FUELÓLEO</b>
Espanha		C.S.O tickets			
Sigás (Sines)		próprias		5 000,000	
CLC		próprias		500,000	
Petrogal (Matosinhos)		próprias		200,000	
Petrogal (Aveiras)		próprias			
Petrogal (Perafita)		próprias		300,000	
				<b>TOTAL GPL</b>	<b>6 000,000</b>
				<b>TOTAL C</b>	<b>51 000,000</b>
				<b>Total</b>	<b>1 301 991,930</b>
			<b>Tickets</b>	<b>363 500,000</b>	
			<b>Físicas</b>	<b>938 491,930</b>	