

Relatório Semanal sobre Combustíveis

28 de outubro de 2020



Mercado de
Combustíveis



Energia
Elétrica



Energias
Renováveis



Gás Natural



Biocombustíveis



Reservas
Petrolíferas

Índice

I – Principais destaques.....	3
<i>Enquadramento Internacional.....</i>	<i>3</i>
<i>Preço.....</i>	<i>3</i>
II – Enquadramento Internacional	4
<i>Evolução do Preço do Brent.....</i>	<i>4</i>
<i>Evolução das Cotações dos Combustíveis.....</i>	<i>5</i>
III - Preço de Referência e Preço de Venda ao Público.....	6
<i>Gasóleo rodoviário.....</i>	<i>6</i>
<i>Gasolina 95.....</i>	<i>7</i>
<i>GPL Butano.....</i>	<i>8</i>
<i>GPL Propano.....</i>	<i>9</i>
IV – Decomposição do Preço de Referência.....	10
V – Preços dos combustíveis em Portugal e nos restantes países da União Europeia.....	11
<i>Gasóleo rodoviário.....</i>	<i>11</i>
<i>Gasolina 95.....</i>	<i>12</i>
VI – Reservas Estratégicas.....	13

I – Principais destaques

Os principais pontos a destacar deste relatório semanal, são os seguintes:

Enquadramento Internacional

A semana de 19 a 23 de outubro de 2020 ficou marcada por alguma volatilidade mas com uma tendência média de descida das cotações do petróleo, numa semana em que os mercados internacionais e os investidores voltaram a reagir aos indicadores de que a recuperação económica mundial após os grandes períodos de confinamento e de “lockdowns” de março e abril está a desacelerar, seja porque existe uma 2ª vaga de novos casos positivos que está a gerar novas medidas de confinamento (mesmo que parcelares), seja porque este clima de aversão ao risco e contenção de consumo está a levar ao agravamento da situação de excesso de oferta no setor petrolífero internacional.

Para além disso, os analistas continuam a monitorizar com extrema cautela a evolução da posição dos principais países produtores, sobretudo o cartel associado ao acordo OPEP+, para avaliar quais as respostas do lado da oferta para procurar reequilibrar o setor e tentar evitar que continue a pressão em baixa sobre as cotações médias internacionais dos produtos petrolíferos.

3

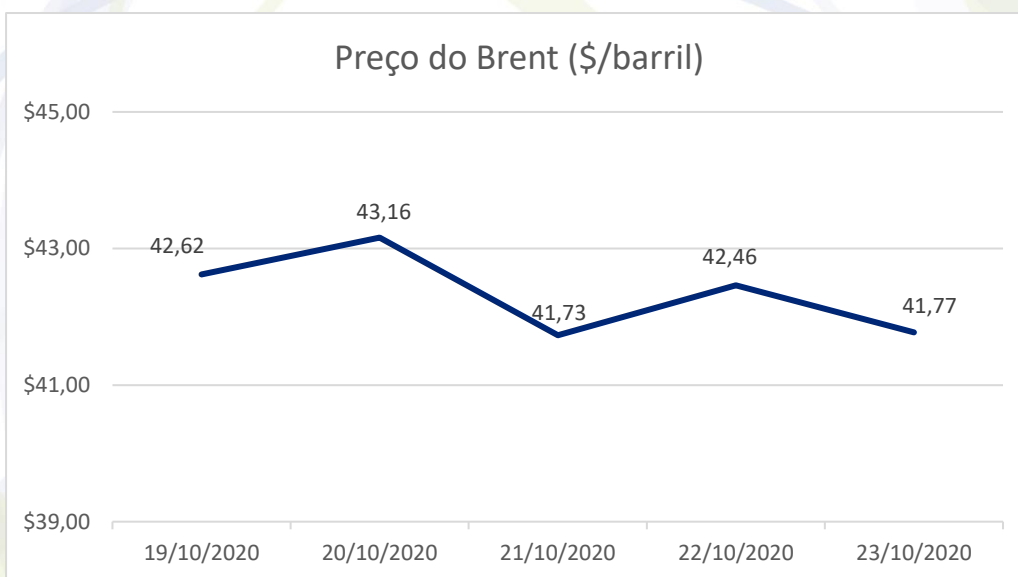
Preço

O cenário do lado da oferta do mercado ajudou a comprovar estes movimentos, tendo o petróleo Brent começado a semana a valer 42,62\$ (fecho da primeira sessão) e encerrado a sessão de 23 de outubro de 2020 a valer 41,77\$ (um decréscimo de 0,85\$).

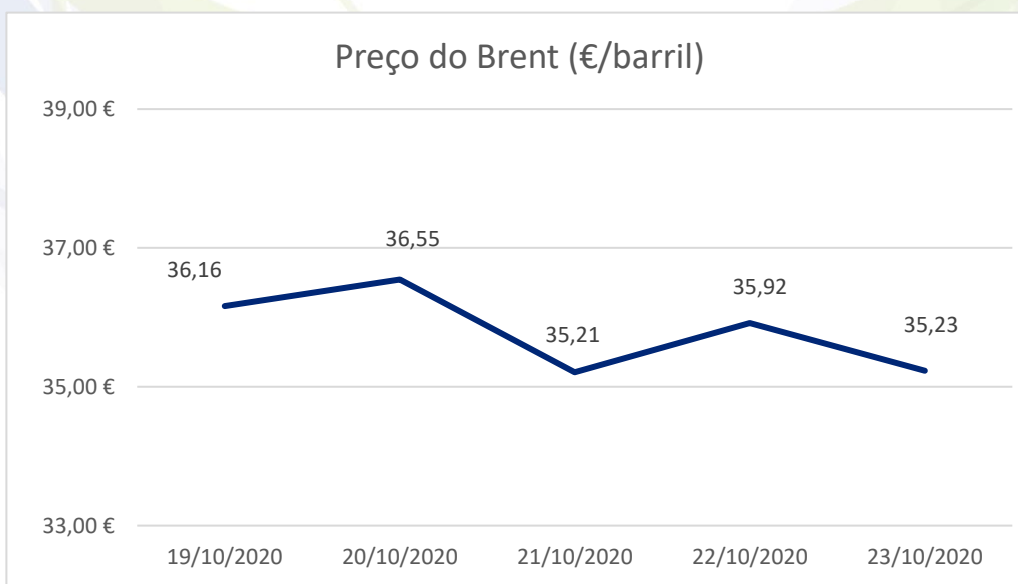
Quanto aos preços de referência ENSE, entre os dias 19 e 26 de outubro de 2020, registou-se uma redução de 1,1 cts/l no gasóleo simples e de 1,4 cts/l na gasolina simples. No mesmo período, no PMVP, registou-se um aumento de 0,2 cts/l no gasóleo simples e uma diminuição 0,6 cts/l na gasolina simples.

II- Enquadramento Internacional

Evolução do Preço do Brent

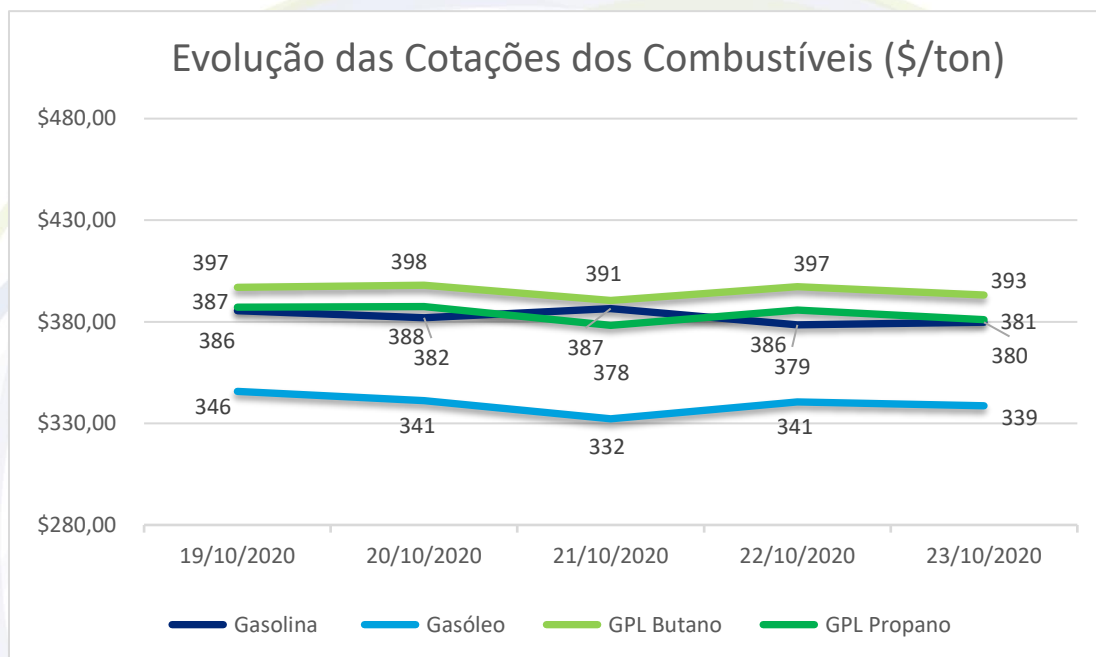


Fonte: Bloomberg

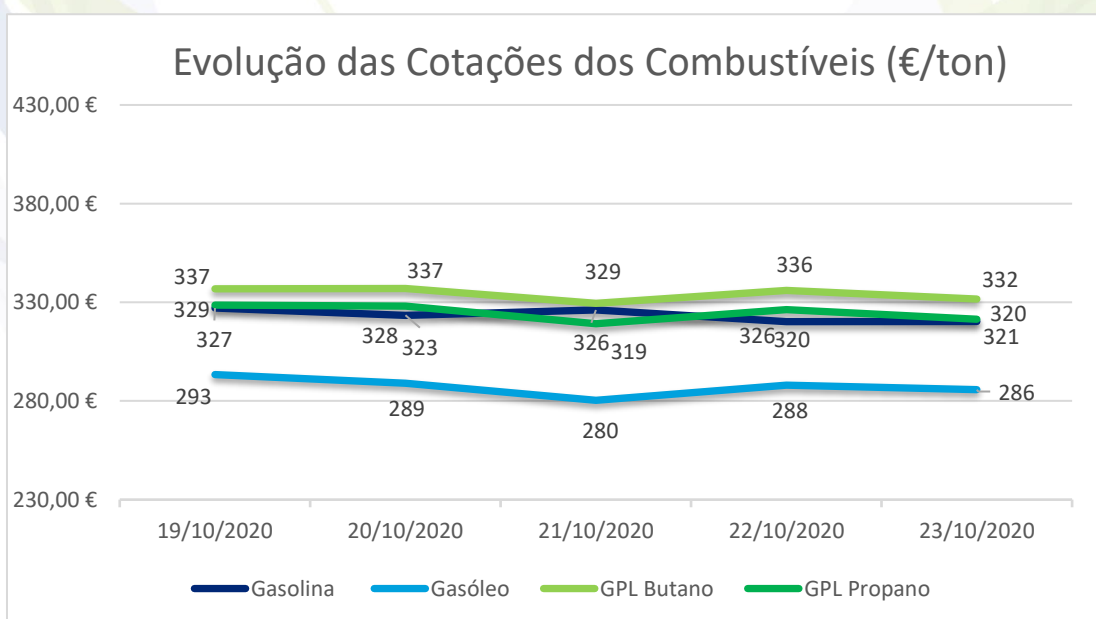


Fonte: Bloomberg

Evolução das Cotações dos Combustíveis



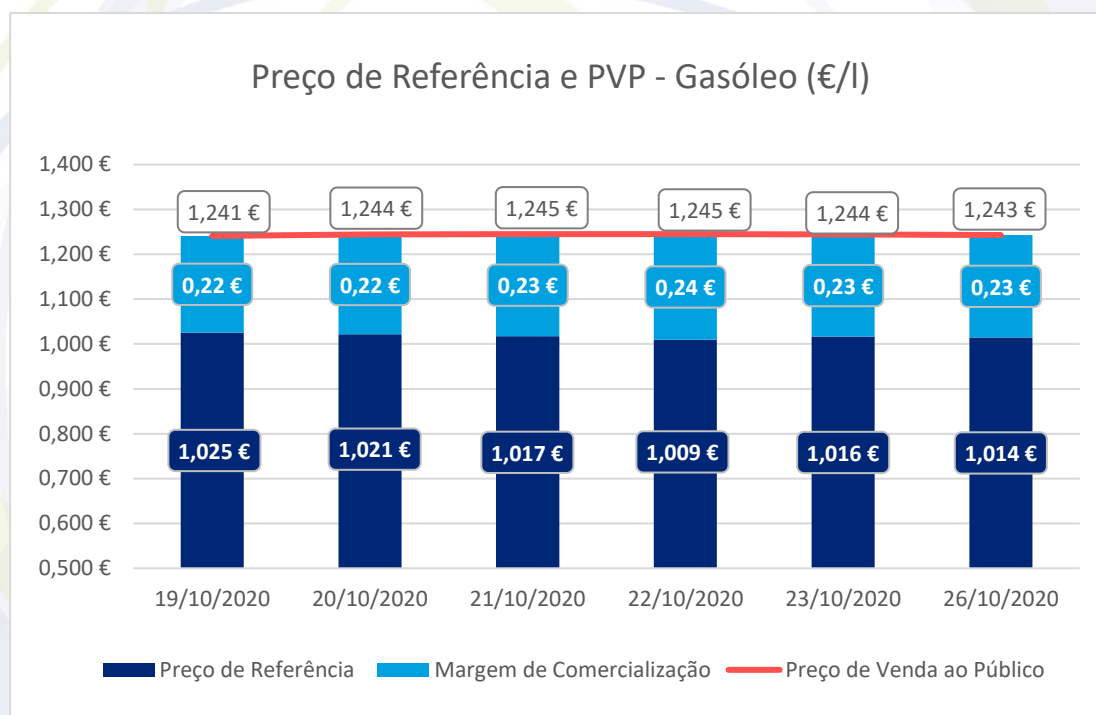
Fonte: Bloomberg



Fonte: Bloomberg

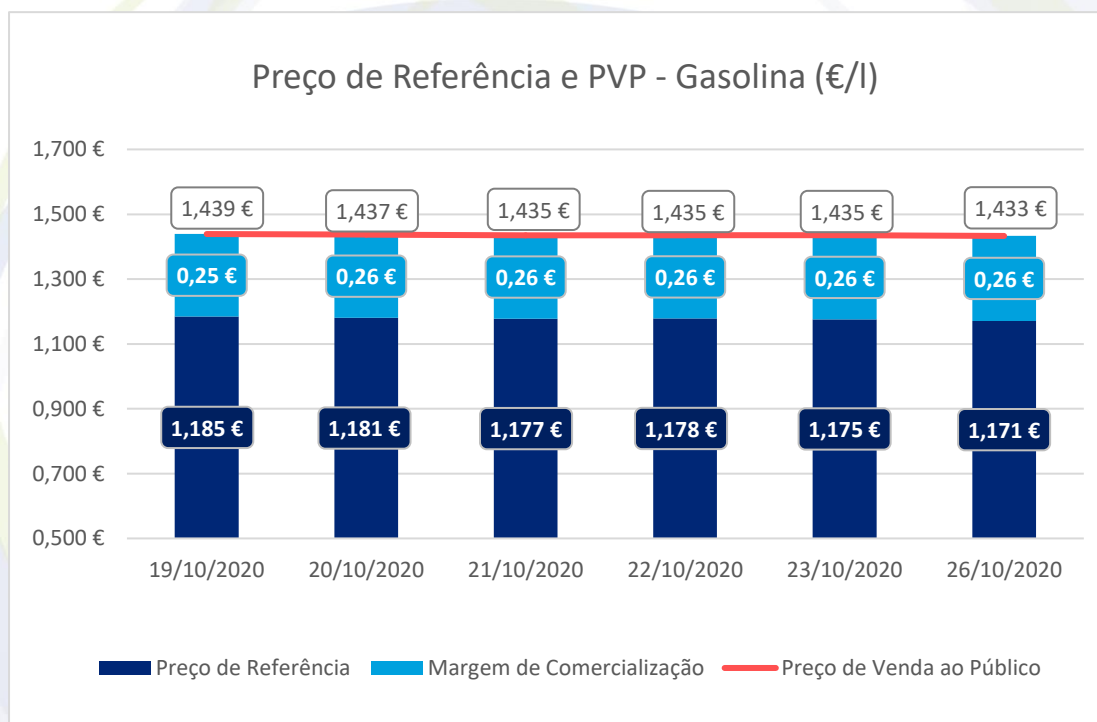
III – Preço de Referência e Preço de Venda ao Público

Gasóleo rodoviário



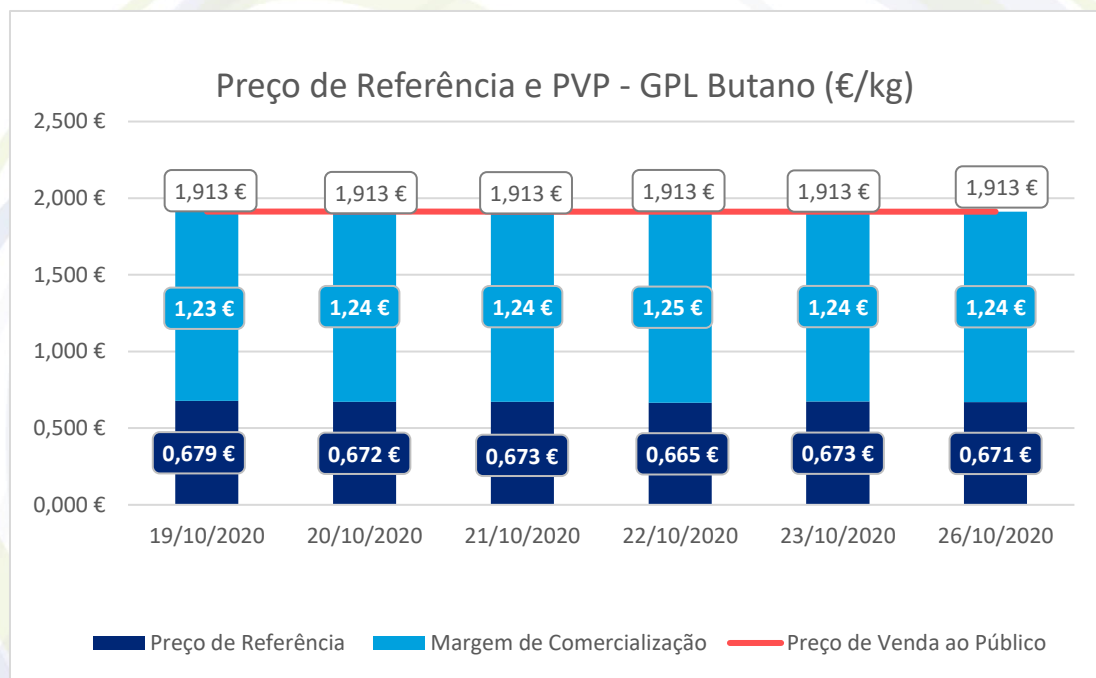
Fonte: ENSE

Gasolina 95



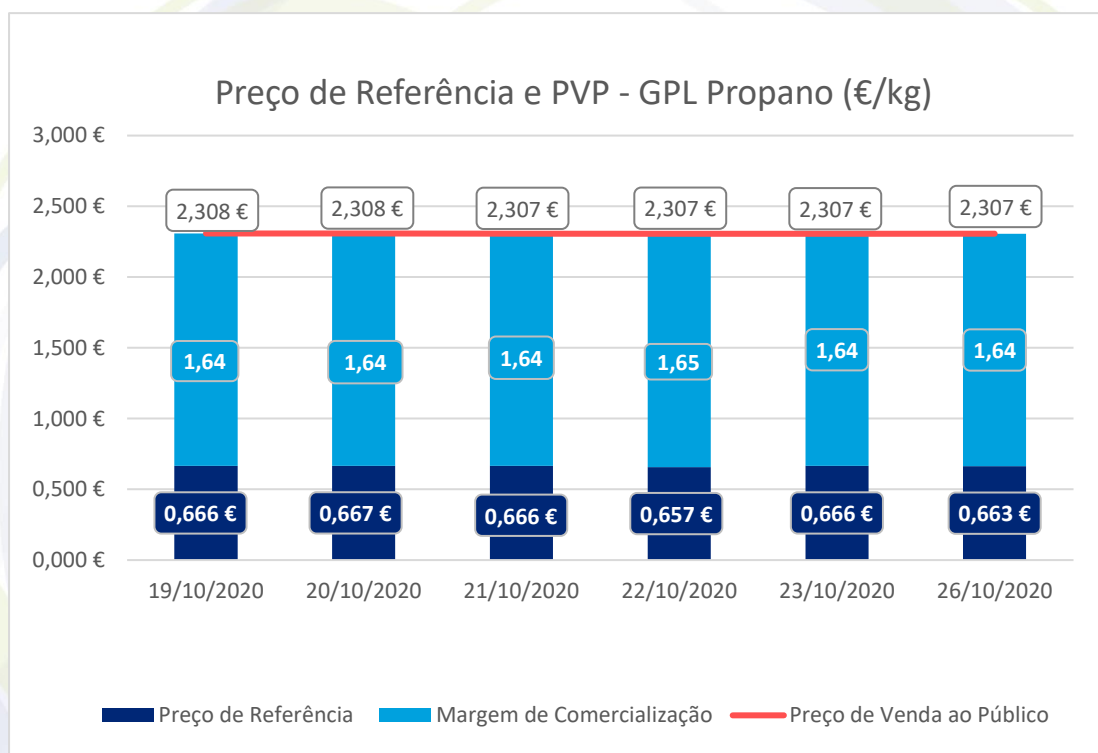
Fonte: ENSE

GPL Butano



Fonte: ENSE

GPL Propano



Fonte: ENSE

IV – Decomposição do Preço de Referência

Data:		23/10/2020					
	Preço + Frete (CIF Lisboa)	Adicional por incorporação de biocombustível	Descarga, armazenagem e reservas	Enchimento	ISP	IVA	Preço de Referência
Gasolina	0,245 €	0,037 €	0,006 €	0,000 €	0,667 €	0,220 €	1,175 €
Gasóleo	0,248 €	0,060 €	0,006 €	0,000 €	0,513 €	0,190 €	1,016 €
GPL Butano	0,386 €	0,000 €	0,017 €	0,068 €	0,077 €	0,126 €	0,673 €
GPL Propano	0,376 €	0,000 €	0,017 €	0,072 €	0,077 €	0,125 €	0,666 €
GPL Auto	0,192 €	0,000 €	0,009 €	0,000 €	0,163 €	0,084 €	0,448 €

Data:		22/10/2020					
	Preço + Frete (CIF Lisboa)	Adicional por incorporação de biocombustível	Descarga, armazenagem e reservas	Enchimento	ISP	IVA	Preço de Referência
Gasolina	0,250 €	0,035 €	0,006 €	0,000 €	0,667 €	0,220 €	1,178 €
Gasóleo	0,241 €	0,060 €	0,006 €	0,000 €	0,513 €	0,189 €	1,009 €
GPL Butano	0,379 €	0,000 €	0,017 €	0,068 €	0,077 €	0,124 €	0,665 €
GPL Propano	0,369 €	0,000 €	0,017 €	0,072 €	0,077 €	0,123 €	0,657 €
GPL Auto	0,189 €	0,000 €	0,009 €	0,000 €	0,163 €	0,083 €	0,443 €

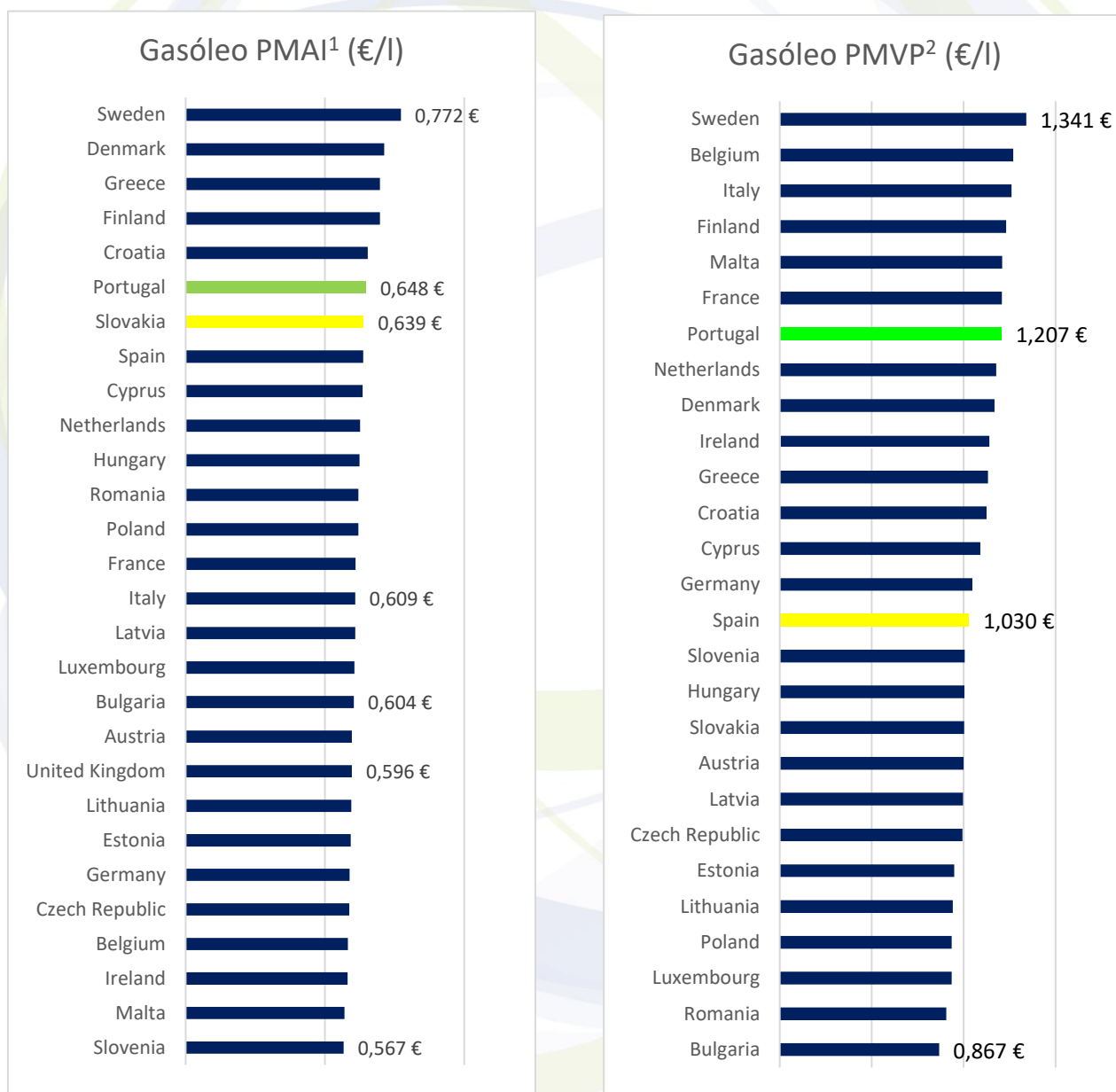
Data:		21/10/2020					
	Preço + Frete (CIF Lisboa)	Adicional por incorporação de biocombustível	Descarga, armazenagem e reservas	Enchimento	ISP	IVA	Preço de Referência
Gasolina	0,248 €	0,036 €	0,006 €	0,000 €	0,667 €	0,220 €	1,177 €
Gasóleo	0,248 €	0,060 €	0,006 €	0,000 €	0,513 €	0,190 €	1,017 €
GPL Butano	0,385 €	0,000 €	0,017 €	0,068 €	0,077 €	0,126 €	0,673 €
GPL Propano	0,376 €	0,000 €	0,017 €	0,072 €	0,077 €	0,125 €	0,666 €
GPL Auto	0,192 €	0,000 €	0,009 €	0,000 €	0,163 €	0,084 €	0,448 €

Data:		20/10/2020					
	Preço + Frete (CIF Lisboa)	Adicional por incorporação de biocombustível	Descarga, armazenagem e reservas	Enchimento	ISP	IVA	Preço de Referência
Gasolina	0,251 €	0,036 €	0,006 €	0,000 €	0,667 €	0,221 €	1,181 €
Gasóleo	0,252 €	0,059 €	0,006 €	0,000 €	0,513 €	0,191 €	1,021 €
GPL Butano	0,385 €	0,000 €	0,017 €	0,068 €	0,077 €	0,126 €	0,672 €
GPL Propano	0,377 €	0,000 €	0,017 €	0,072 €	0,077 €	0,125 €	0,667 €
GPL Auto	0,193 €	0,000 €	0,009 €	0,000 €	0,163 €	0,084 €	0,448 €

Data:		19/10/2020					
	Preço + Frete (CIF Lisboa)	Adicional por incorporação de biocombustível	Descarga, armazenagem e reservas	Enchimento	ISP	IVA	Preço de Referência
Gasolina	0,254 €	0,036 €	0,006 €	0,000 €	0,667 €	0,222 €	1,185 €
Gasóleo	0,256 €	0,059 €	0,006 €	0,000 €	0,513 €	0,192 €	1,025 €
GPL Butano	0,391 €	0,000 €	0,017 €	0,068 €	0,077 €	0,127 €	0,679 €
GPL Propano	0,376 €	0,000 €	0,017 €	0,072 €	0,077 €	0,125 €	0,666 €
GPL Auto	0,192 €	0,000 €	0,009 €	0,000 €	0,163 €	0,084 €	0,448 €

V – Preços dos combustíveis em Portugal e nos restantes países da União Europeia

Gasóleo rodoviário

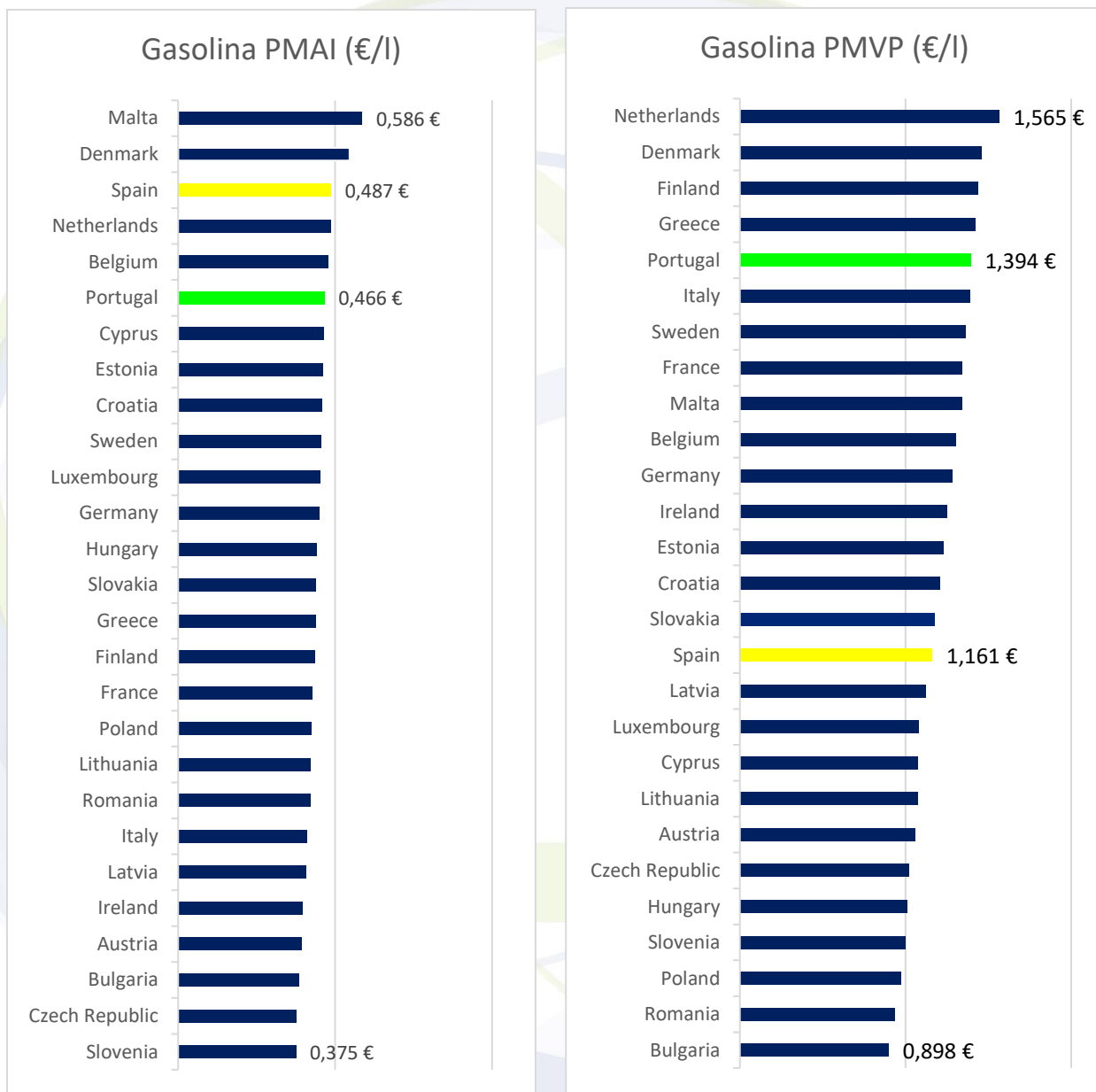


¹PMAI – Preço Médio Antes de Imposto

²PMPV – Preço Médio de Venda ao Público

Fonte: Comissão Europeia

Gasolina 95



VI – Reservas Estratégicas

Cumprimento das obrigações nacionais e internacionais

A Entidade Nacional para o Setor Energético, mais concretamente a Unidade de Reservas Petrolíferas na sua qualidade de Entidade Central de Armazenagem, é responsável por garantir trinta dias de reservas de segurança nacionais.

Os Operadores Obrigados têm a obrigação de constituição dos 90 dias, sendo 30 dias constituídos obrigatoriamente pela ECA e sendo responsáveis pela constituição dos restantes 60 dias em local a informar obrigatoriamente à ENSE.

A ENSE disponibiliza-se para substituir os Operadores Obrigados na constituição de reservas, do seguinte modo:

- Para o grupo dos pequenos Operadores (aqueles que não dispõem de capacidade de armazenagem própria), a ENSE substitui-se-lhes até ao total da sua obrigação (90 dias);
- Para o grupo dos grandes Operadores (aqueles que dispõem de capacidade de armazenagem própria), a ENSE substitui-se-lhes até em mais 30 dias (no total máximo de 60 dias).

Desta forma, os Operadores deverão comunicar as reservas que pretendem constituir atempadamente junto da ENSE em cada trimestre por forma a permitir à ECA ajustar a sua posição de reservas face à necessidade.

De igual modo, os Operadores terão obrigatoriamente que comunicar as introduções ao consumo numa base mensal, até dia 15 do mês seguinte, conforme preconiza o Decreto-lei nº 165/2013.

Os quadros seguintes descrevem a distribuição das reservas asseguradas pela ENSE aos operadores no trimestre anterior. Apresentamos também as reservas ENSE no final do mês de junho de 2018, com as localizações e quantidades.

4º Trimestre de 2020

	Reservas constituídas pela ENSE (número médio de dias)		
Categoria dos Produtos	A	B	C
Grandes Operadores	50,19	46,96	44,71
Pequenos Operadores	90,00	90,00	90,00

	Reservas constituídas pelos Operadores (número médio de dias)		
Categoria dos Produtos	A	B	C
Grandes Operadores	39,81	43,04	45,29
Pequenos Operadores	0,00	0,00	0,00

	Reservas constituídas pela ENSE (Ton)		
Categoria dos Produtos	A	B	C
Grandes Operadores	140 245	814 962	85 679
Pequenos Operadores	11 862	64 045	672
Total	152 107	879 007	86 351

	Reservas constituídas pelos Operadores (Ton)		
Categoria dos Produtos	A	B	C
Grandes Operadores	111 253	746 876	86 796
Pequenos Operadores	0	0	0
Total	111 253	746 876	86 796

Valor das Reservas da ENSE

31 de dezembro de 2019 (€)

Produto (Categoria)	Valor em €
Petróleo Bruto	158 943 915,82
Gasolina (Categoria A)	28 241 632,54
Gasóleos (Categoria B)	164 319 993,28
Fuelóleos (Categoria C)	18 426 606,73
GPL (Categoria C)	2 517 179,99
Total das Reservas a 31 de dezembro de 2019	372 449 328,36

Quadro de Reservas da ENSE em outubro de 2020

(TON)				2020	Outubro	
	Localização	Natureza				
PETRÓLEO BRUTO	Holanda	C.S.O tickets				
	Itália	C.S.O tickets			363 500,000	
	Espanha	C.S.O tickets				
	Portugal (Petrogal)	C.S.O tickets				
	Alemanha	C.S.O tickets				
	Grécia	C.S.O tickets				
	Petrogal (Matosinhos)	próprias			150 000,000	
	Petrogal (Sines)	próprias			388 082,000	
			TOTAL CRUDE		901 582,000	
PRODUTOS ACABADOS	Cat.					
	A	Itália	C.S.O tickets			
		Espanha	C.S.O tickets			
		Petrogal (Sines)	próprias			25 900,000
		Petrogal (Pº Brandão)	próprias			
		CLC	próprias			500,000
		Petrogal (Aveiras)	próprias			
		Petrogal (Matosinhos)	próprias			25 000,000
		Petrogal (Tanquisado)	próprias			
				TOTAL A		51 400,000
	B	Portugal (Torrejana)	C.S.O tickets			
		Bélgica	C.S.O tickets			
		Espanha	C.S.O tickets			
		Holanda	C.S.O tickets			
		Alemanha	C.S.O tickets			
		Petrogal (Sines)	delegadas			
		Petrogal (Sines)	próprias			106 386,000
		Petrogal (Pº Brandão)	próprias			
		Petrogal (Matosinhos)	próprias			40 000,000
		CLC	próprias			12 000,000
		POL NATO	próprias			139 623,930
		Petrogal (Aveiras)	próprias			
	Petrogal (Tanquisado)	próprias				
	CLH (Tarragona)	próprias				
				TOTAL B		298 009,930
	C	Holanda	C.S.O tickets			
		Espanha	C.S.O tickets			
		Portugal	C.S.O tickets			
		Grécia	C.S.O tickets			
		Itália	C.S.O tickets			
		Petrogal (Sines)	próprias			31 500,000
		Petrogal (Matosinhos)	próprias			13 500,000
				TOTAL FUEL ÓLEO		45 000,000
Espanha		C.S.O tickets				
Sigás (Sines)		próprias			5 000,000	
CLC		próprias			500,000	
Petrogal (Matosinhos)		próprias			200,000	
Petrogal (Aveiras)		próprias				
Petrogal (Perafita)		próprias			300,000	
				TOTAL GPL		6 000,000
				TOTAL C		51 000,000
				Total		1 301 991,930
				Tickets		363 500,000
			Físicas		938 491,930	