

Relatório Semanal sobre Combustíveis

25 de novembro de 2020



Mercado de
Combustíveis



Energia
Elétrica



Energias
Renováveis



Gás Natural



Biocombustíveis



Reservas
Petrolíferas



REPÚBLICA
PORTUGUESA



Portugal
Energia

Índice

I – Principais destaques.....	3	
<i>Enquadramento Internacional.....</i>	<i>3</i>	
<i>Preço.....</i>	<i>3</i>	
II – Enquadramento Internacional	4	
<i>Evolução do Preço do Brent.....</i>	<i>4</i>	
<i>Evolução das Cotações dos Combustíveis.....</i>	<i>5</i>	
III - Preço de Referência e Preço de Venda ao Público.....	6	
<i>Gasóleo rodoviário.....</i>	<i>6</i>	
<i>Gasolina 95.....</i>	<i>7</i>	
<i>GPL Butano.....</i>	<i>8</i>	
<i>GPL Propano.....</i>	<i>9</i>	<u>2</u>
IV – Decomposição do Preço de Referência.....	10	
V – Preços dos combustíveis em Portugal e nos restantes países da União Europeia.....	11	
<i>Gasóleo rodoviário.....</i>	<i>11</i>	
<i>Gasolina 95.....</i>	<i>12</i>	
VI – Reservas Estratégicas.....	13	

I – Principais destaques

Os principais pontos a destacar deste relatório semanal, são os seguintes:

Enquadramento Internacional

A semana de 16 a 20 de novembro de 2020 ficou marcada por uma subida das cotações médias de petróleo, numa altura em que os mercados têm vindo a manifestar confiança face à apresentação de resultados positivos em, pelo menos, três dos projetos de desenvolvimento de vacina contra o Covid-19 e que levou já à apresentação de planos de vacinação em alguns países e à expectativa que poderá começar a ser executado ainda antes do final do ano.

Para além disso, continua a monitorização sobre a evolução da situação económica numa altura em que, um pouco por todo o mundo, estão ainda em prática muitas medidas de restrição e confinamento que geram constrangimentos nos níveis de atividade económica e, logo, com efeitos na procura de combustíveis, o que tem ainda justificado uma situação de excesso de oferta e pressionado os preços nos principais mercados internacionais.

3

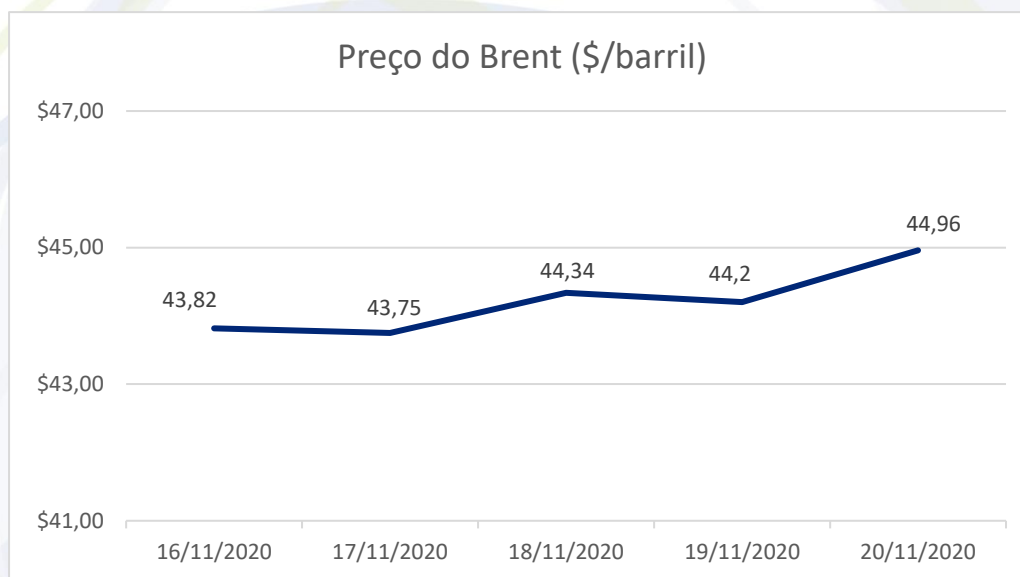
Preço

O cenário do lado da oferta do mercado ajudou a comprovar estes movimentos, tendo o petróleo Brent começado a semana a valer 43,82\$ (fecho da primeira sessão) e encerrado a sessão de 20 de novembro de 2020 a valer 44,96\$ (um aumento de 1,14\$).

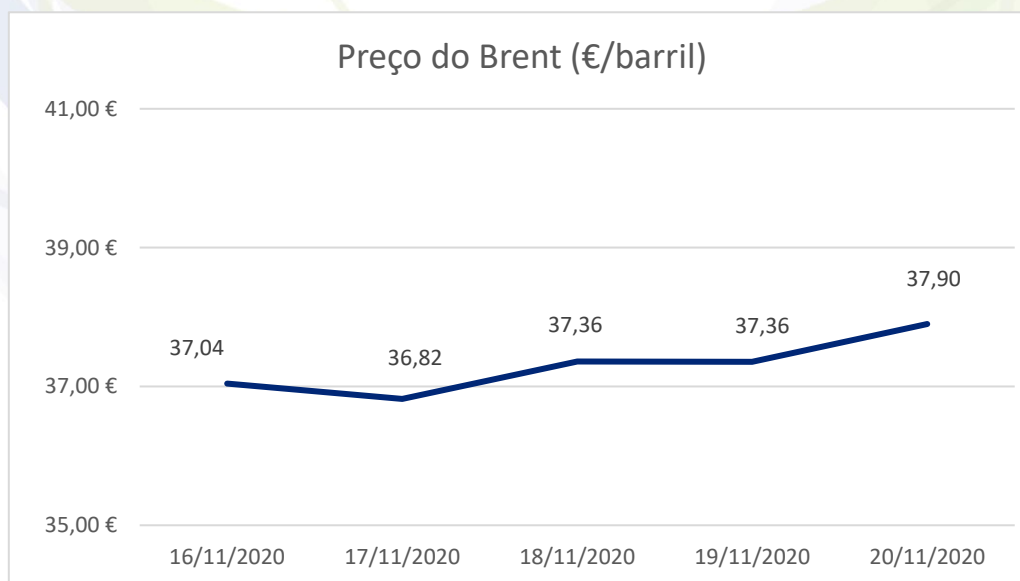
Quanto aos preços de referência ENSE, entre os dias 16 e 23 de novembro de 2020, registou-se um aumento de 1,1 cts/l no gasóleo simples e de 0,6 cts/l na gasolina simples. No mesmo período, no PMVP, registou-se um aumento de 2,0 cts/l no gasóleo simples e 1,6 cts/l na gasolina simples, respetivamente.

II- Enquadramento Internacional

Evolução do Preço do Brent

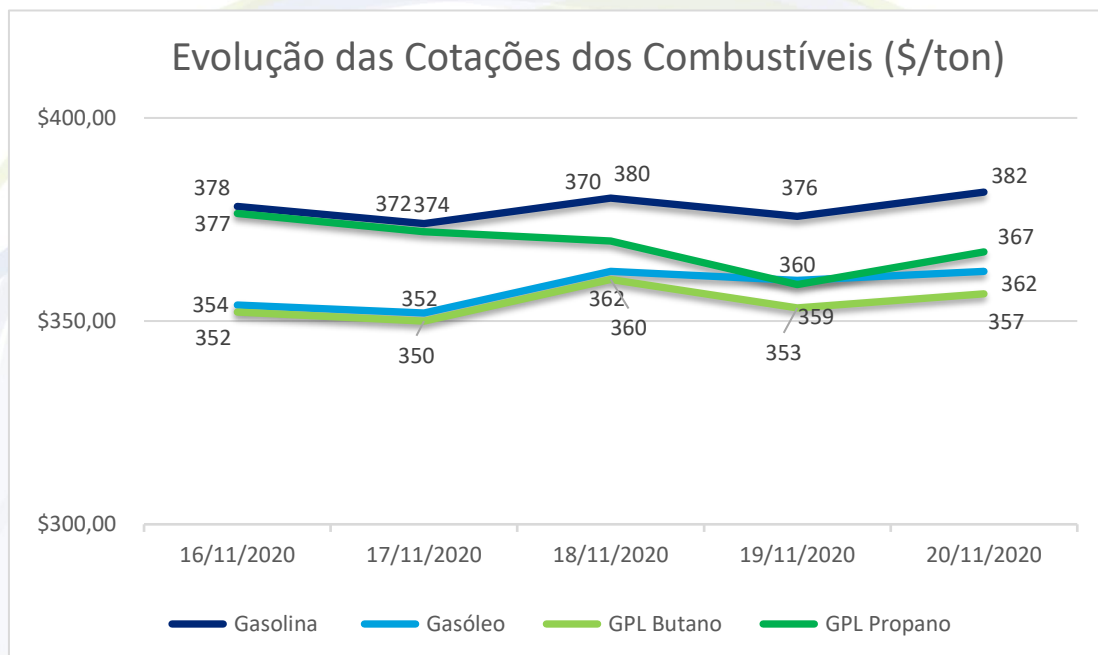


Fonte: Bloomberg

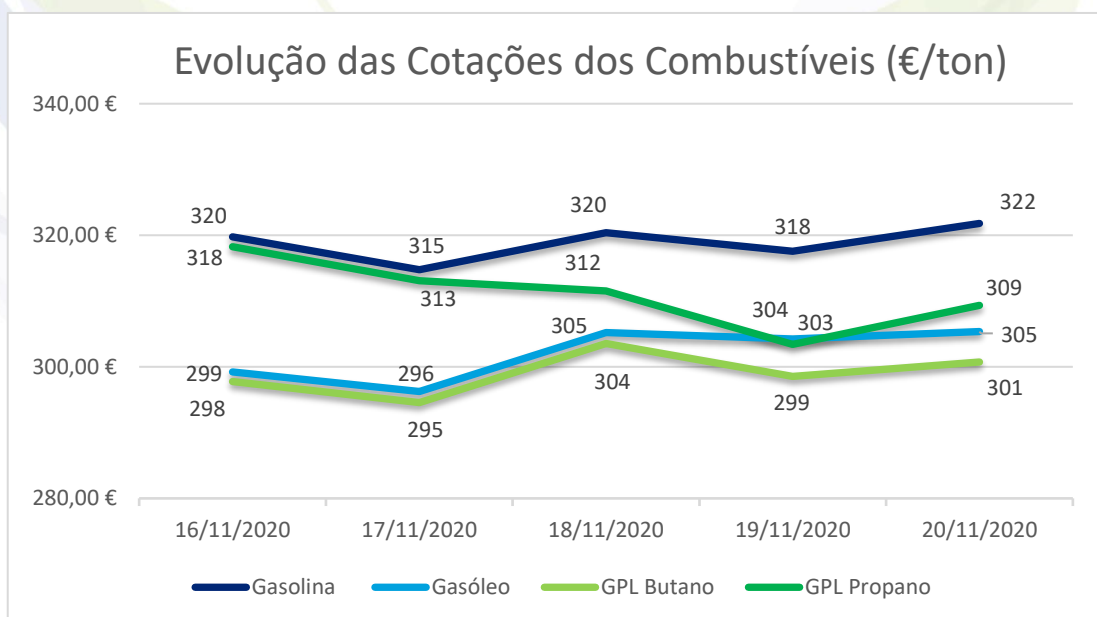


Fonte: Bloomberg

Evolução das Cotações dos Combustíveis



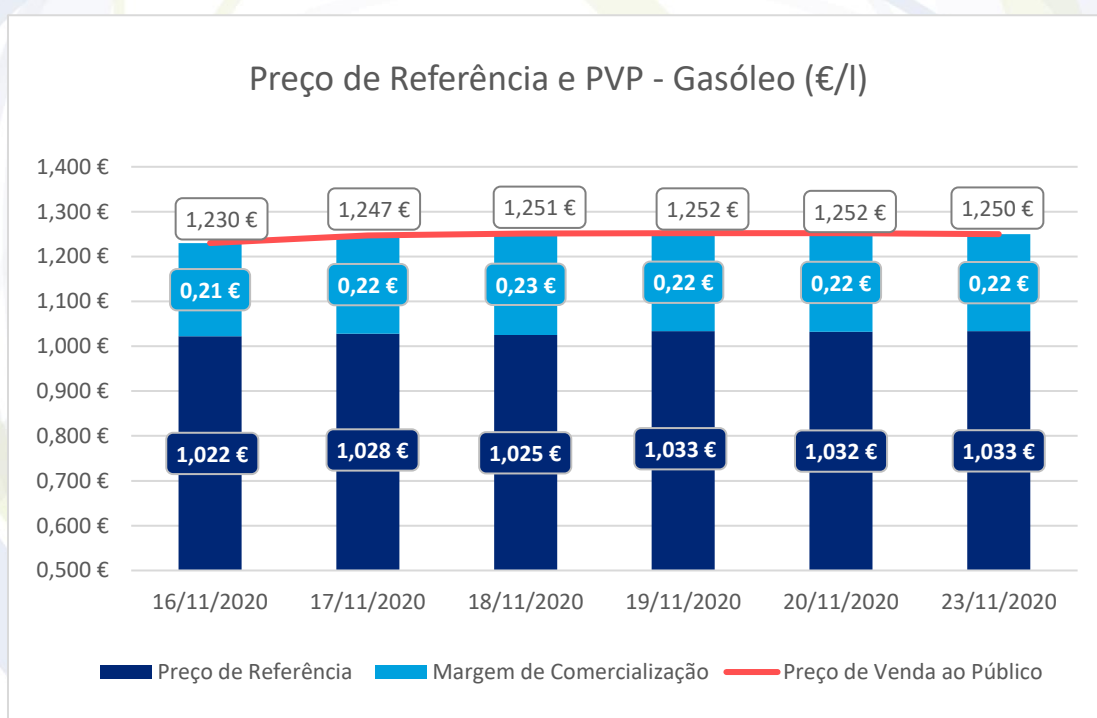
Fonte: Bloomberg



Fonte: Bloomberg

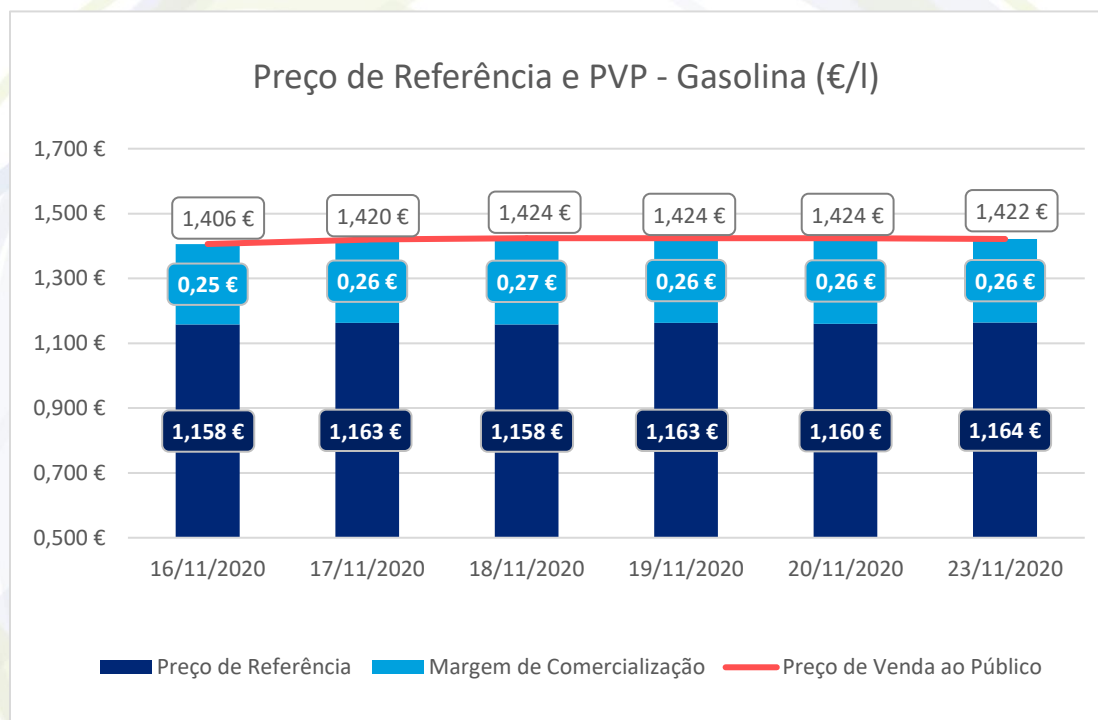
III – Preço de Referência e Preço de Venda ao Público

Gasóleo rodoviário



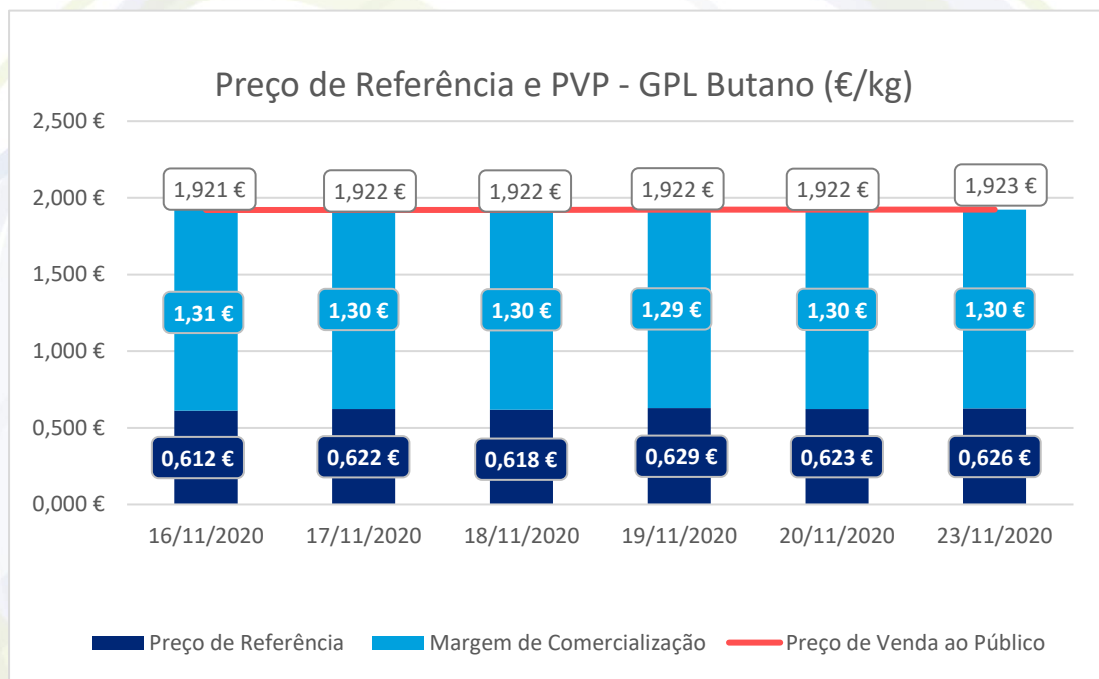
Fonte: ENSE

Gasolina 95



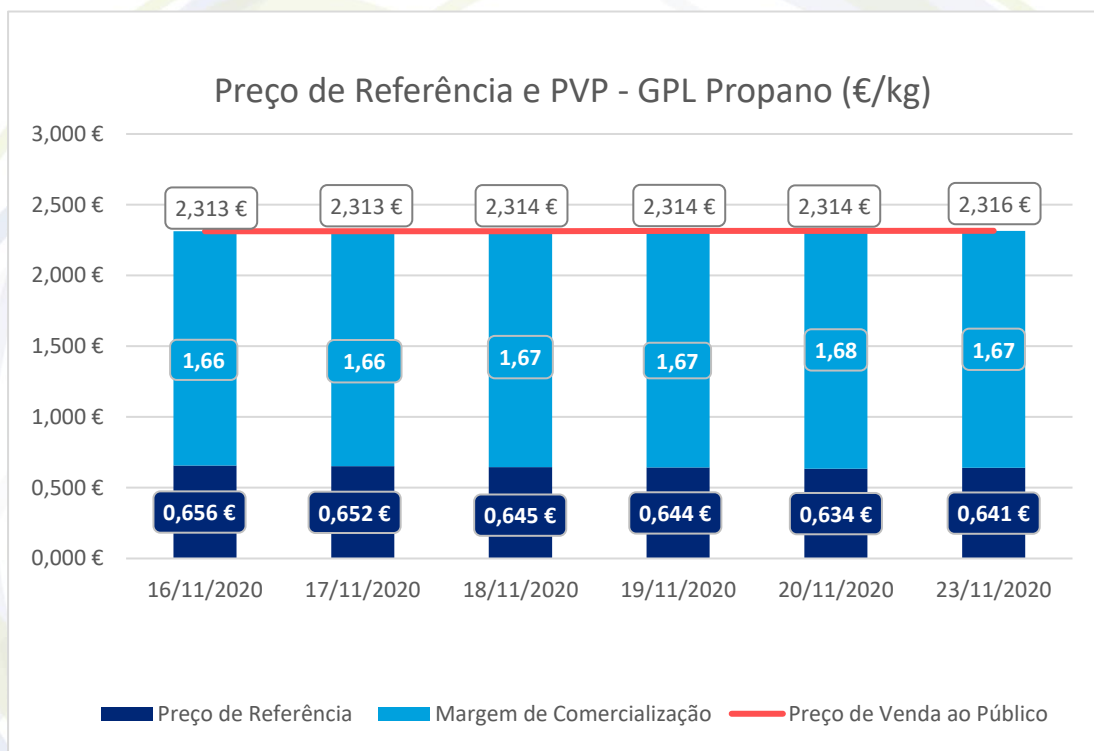
Fonte: ENSE

GPL Butano



Fonte: ENSE

GPL Propano



Fonte: ENSE

IV – Decomposição do Preço de Referência

Data: 20/11/2020

	Preço + Frete (CIF Lisboa)	Adicional por incorporação de biocombustível	Descarga, armazenagem e reservas	Enchimento	ISP	IVA	Preço de Referência
Gasolina	0,243 €	0,027 €	0,006 €	0,000 €	0,667 €	0,217 €	1,160 €
Gasóleo	0,261 €	0,059 €	0,006 €	0,000 €	0,513 €	0,193 €	1,032 €
GPL Butano	0,345 €	0,000 €	0,017 €	0,068 €	0,077 €	0,117 €	0,623 €
GPL Propano	0,350 €	0,000 €	0,017 €	0,072 €	0,077 €	0,119 €	0,634 €
GPL Auto	0,179 €	0,000 €	0,009 €	0,000 €	0,163 €	0,081 €	0,431 €

Data: 19/11/2020

	Preço + Frete (CIF Lisboa)	Adicional por incorporação de biocombustível	Descarga, armazenagem e reservas	Enchimento	ISP	IVA	Preço de Referência
Gasolina	0,245 €	0,027 €	0,006 €	0,000 €	0,667 €	0,217 €	1,163 €
Gasóleo	0,262 €	0,059 €	0,006 €	0,000 €	0,513 €	0,193 €	1,033 €
GPL Butano	0,350 €	0,000 €	0,017 €	0,068 €	0,077 €	0,118 €	0,629 €
GPL Propano	0,358 €	0,000 €	0,017 €	0,072 €	0,077 €	0,120 €	0,644 €
GPL Auto	0,183 €	0,000 €	0,009 €	0,000 €	0,163 €	0,082 €	0,436 €

Data: 18/11/2020

	Preço + Frete (CIF Lisboa)	Adicional por incorporação de biocombustível	Descarga, armazenagem e reservas	Enchimento	ISP	IVA	Preço de Referência
Gasolina	0,241 €	0,027 €	0,006 €	0,000 €	0,667 €	0,216 €	1,158 €
Gasóleo	0,254 €	0,060 €	0,006 €	0,000 €	0,513 €	0,192 €	1,025 €
GPL Butano	0,341 €	0,000 €	0,017 €	0,068 €	0,077 €	0,116 €	0,618 €
GPL Propano	0,359 €	0,000 €	0,017 €	0,072 €	0,077 €	0,121 €	0,645 €
GPL Auto	0,184 €	0,000 €	0,009 €	0,000 €	0,163 €	0,082 €	0,437 €

Data: 17/11/2020

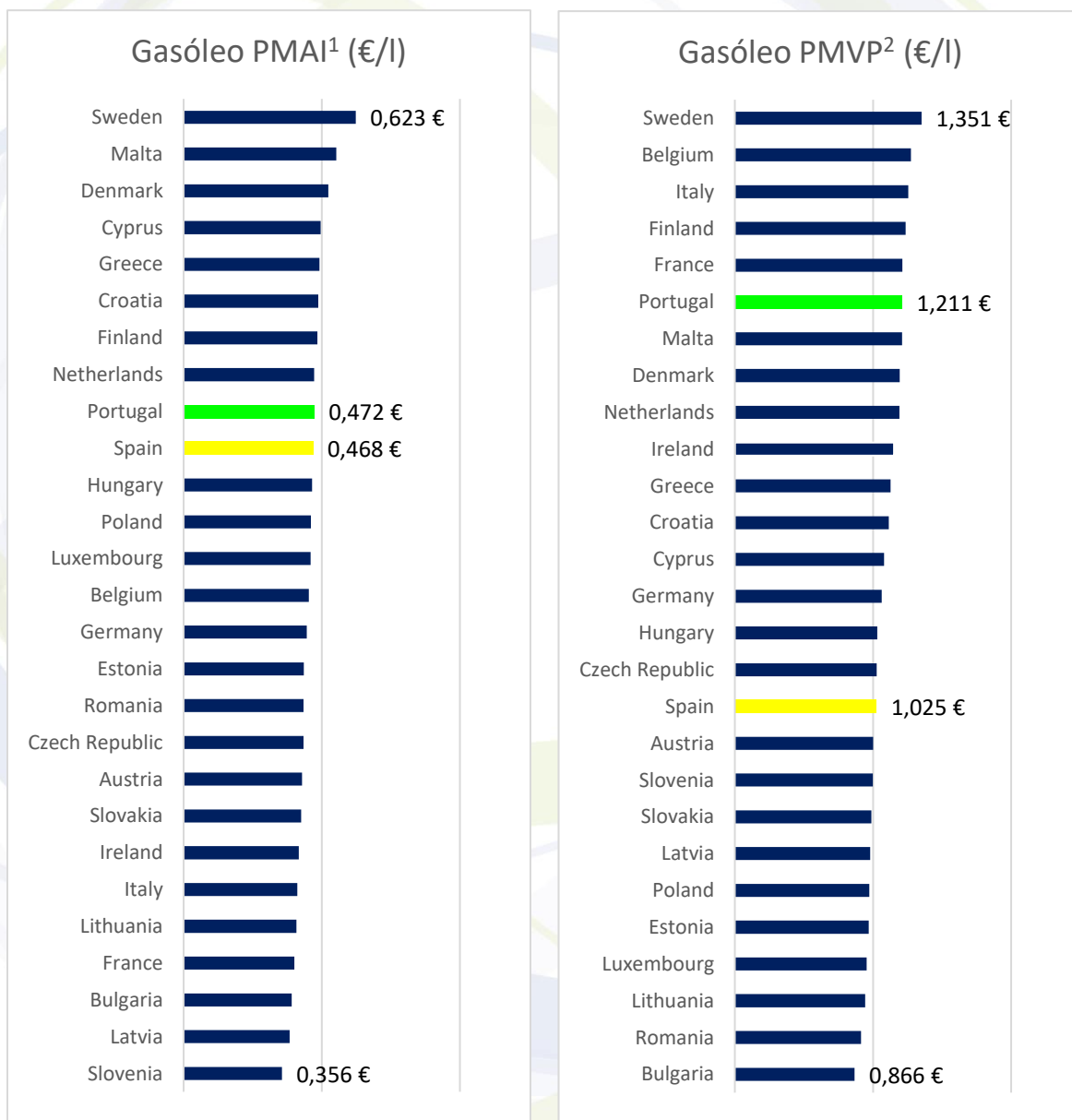
	Preço + Frete (CIF Lisboa)	Adicional por incorporação de biocombustível	Descarga, armazenagem e reservas	Enchimento	ISP	IVA	Preço de Referência
Gasolina	0,245 €	0,027 €	0,006 €	0,000 €	0,667 €	0,217 €	1,163 €
Gasóleo	0,257 €	0,060 €	0,006 €	0,000 €	0,513 €	0,192 €	1,028 €
GPL Butano	0,344 €	0,000 €	0,017 €	0,068 €	0,077 €	0,116 €	0,622 €
GPL Propano	0,365 €	0,000 €	0,017 €	0,072 €	0,077 €	0,122 €	0,652 €
GPL Auto	0,186 €	0,000 €	0,009 €	0,000 €	0,163 €	0,082 €	0,441 €

Data: 16/11/2020

	Preço + Frete (CIF Lisboa)	Adicional por incorporação de biocombustível	Descarga, armazenagem e reservas	Enchimento	ISP	IVA	Preço de Referência
Gasolina	0,241 €	0,027 €	0,006 €	0,000 €	0,667 €	0,217 €	1,158 €
Gasóleo	0,252 €	0,060 €	0,006 €	0,000 €	0,513 €	0,191 €	1,022 €
GPL Butano	0,336 €	0,000 €	0,017 €	0,068 €	0,077 €	0,114 €	0,612 €
GPL Propano	0,368 €	0,000 €	0,017 €	0,072 €	0,077 €	0,123 €	0,656 €
GPL Auto	0,188 €	0,000 €	0,009 €	0,000 €	0,163 €	0,083 €	0,443 €

V – Preços dos combustíveis em Portugal e nos restantes países da União Europeia

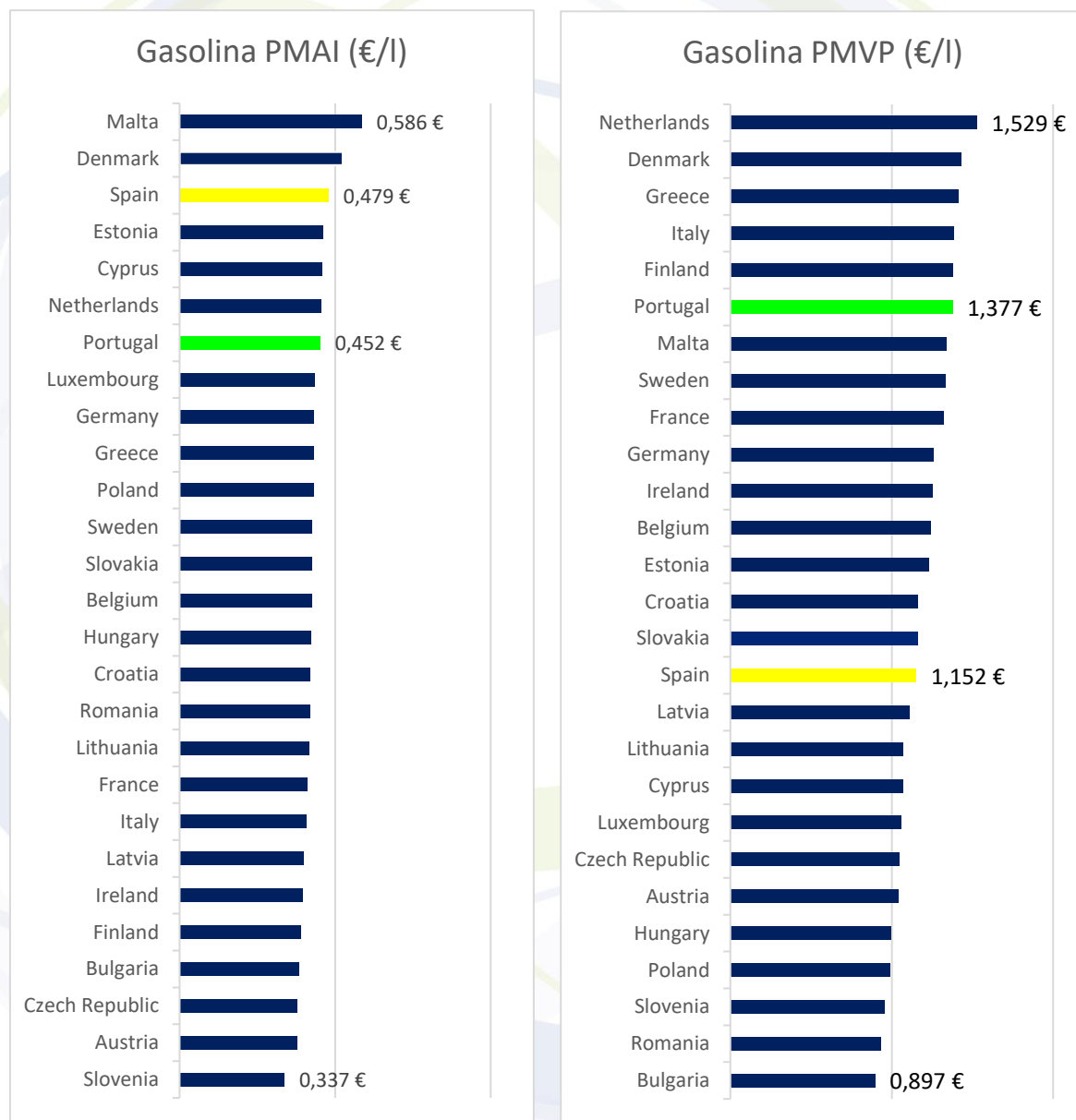
Gasóleo rodoviário



¹PMAI – Preço Médio Antes de Imposto

²PMPV – Preço Médio de Venda ao Público

Gasolina 95



VI – Reservas Estratégicas

Cumprimento das obrigações nacionais e internacionais

A Entidade Nacional para o Setor Energético, mais concretamente a Unidade de Reservas Petrolíferas na sua qualidade de Entidade Central de Armazenagem, é responsável por garantir trinta dias de reservas de segurança nacionais.

Os Operadores Obrigados têm a obrigação de constituição dos 90 dias, sendo 30 dias constituídos obrigatoriamente pela ECA e sendo responsáveis pela constituição dos restantes 60 dias em local a informar obrigatoriamente à ENSE.

A ENSE disponibiliza-se para substituir os Operadores Obrigados na constituição de reservas, do seguinte modo:

- Para o grupo dos pequenos Operadores (aqueles que não dispõem de capacidade de armazenagem própria), a ENSE substitui-se-lhes até ao total da sua obrigação (90 dias);
- Para o grupo dos grandes Operadores (aqueles que dispõem de capacidade de armazenagem própria), a ENSE substitui-se-lhes até em mais 30 dias (no total máximo de 60 dias).

Desta forma, os Operadores deverão comunicar as reservas que pretendem constituir atempadamente junto da ENSE em cada trimestre por forma a permitir à ECA ajustar a sua posição de reservas face à necessidade.

De igual modo, os Operadores terão obrigatoriamente que comunicar as introduções ao consumo numa base mensal, até dia 15 do mês seguinte, conforme preconiza o Decreto-lei nº 165/2013.

Os quadros seguintes descrevem a distribuição das reservas asseguradas pela ENSE aos operadores no trimestre anterior. Apresentamos também as reservas ENSE no final do mês de junho de 2018, com as localizações e quantidades.

4º Trimestre de 2020

Categoria dos Produtos	Reservas constituídas pela ENSE (número médio de dias)		
	A	B	C
Grandes Operadores	50,19	46,96	44,71
Pequenos Operadores	90,00	90,00	90,00

Categoria dos Produtos	Reservas constituídas pelos Operadores (número médio de dias)		
	A	B	C
Grandes Operadores	39,81	43,04	45,29
Pequenos Operadores	0,00	0,00	0,00

14

Categoria dos Produtos	Reservas constituídas pela ENSE (Ton)		
	A	B	C
Grandes Operadores	140 245	814 962	85 679
Pequenos Operadores	11 862	64 045	672
Total	152 107	879 007	86 351

Categoria dos Produtos	Reservas constituídas pelos Operadores (Ton)		
	A	B	C
Grandes Operadores	111 253	746 876	86 796
Pequenos Operadores	0	0	0
Total	111 253	746 876	86 796

Valor das Reservas da ENSE

31 de dezembro de 2019 (€)

Produto (Categoria)	Valor em €
Petróleo Bruto	158 943 915,82
Gasolina (Categoria A)	28 241 632,54
Gasóleos (Categoria B)	164 319 993,28
Fuelóleos (Categoria C)	18 426 606,73
GPL (Categoria C)	2 517 179,99
Total das Reservas a 31 de dezembro de 2019	372 449 328,36

Quadro de Reservas da ENSE em novembro de 2020

(TON)				2020	Novembro
PETRÓLEO BRUTO	Localização	Natureza			
	Holanda	C.S.O tickets			
	Itália	C.S.O tickets			363 500,000
	Espanha	C.S.O tickets			
	Portugal (Petrogal)	C.S.O tickets			
	Alemanha	C.S.O tickets			
	Grécia	C.S.O tickets			
	Petrogal (Matosinhos)	próprias			200 000,000
Petrogal (Sines)	próprias			338 082,000	
			TOTAL CRUDE		901 582,000
PRODUTOS ACABADOS	Cat.				
	A	Itália	C.S.O tickets		
		Espanha	C.S.O tickets		
		Petrogal (Sines)	próprias		25 900,000
		Petrogal (Pº Brandão)	próprias		
		CLC	próprias		500,000
		Petrogal (Aveiras)	próprias		
		Petrogal (Matosinhos)	próprias		25 000,000
		Petrogal (Tanquisado)	próprias		
				TOTAL A	51 400,000
	B	Portugal (Torrejana)	C.S.O tickets		
		Bélgica	C.S.O tickets		
		Espanha	C.S.O tickets		
		Holanda	C.S.O tickets		
		Alemanha	C.S.O tickets		
		Petrogal (Sines)	delegadas		
		Petrogal (Sines)	próprias		106 386,000
		Petrogal (Pº Brandão)	próprias		
		Petrogal (Matosinhos)	próprias		40 000,000
		CLC	próprias		12 000,000
		POL NATO	próprias		139 623,930
		Petrogal (Aveiras)	próprias		
		Petrogal (Tanquisado)	próprias		
		CLH (Tarragona)	próprias		
				TOTAL B	298 009,930
	C	Holanda	C.S.O tickets		
		Espanha	C.S.O tickets		
		Portugal	C.S.O tickets		
		Grécia	C.S.O tickets		
		Itália	C.S.O tickets		
		Petrogal (Sines)	próprias		31 500,000
		Petrogal (Matosinhos)	próprias		13 500,000
				TOTAL FUELÓLEO	45 000,000
	Espanha	C.S.O tickets			
	Sigás (Sines)	próprias		5 000,000	
	CLC	próprias		500,000	
	Petrogal (Matosinhos)	próprias		200,000	
	Petrogal (Aveiras)	próprias			
	Petrogal (Perafita)	próprias		300,000	
			TOTAL GPL	6 000,000	
			TOTAL C	51 000,000	
			Total	1 301 991,930	
			Tickets	363 500,000	
			Físicas	938 491,930	