

# Relatório Semanal sobre Combustíveis

23 de dezembro de 2020



Mercado de  
Combustíveis



Energia  
Elétrica



Energias  
Renováveis



Gás Natural



Biocombustíveis



Reservas  
Petrolíferas



REPÚBLICA  
PORTUGUESA



Portugal  
Energia

## Índice

<b>I – Principais destaques.....</b>	<b>3</b>	
<i>Enquadramento Internacional.....</i>	<i>3</i>	
<i>Preço.....</i>	<i>3</i>	
<b>II – Enquadramento Internacional .....</b>	<b>4</b>	
<i>Evolução do Preço do Brent.....</i>	<i>4</i>	
<i>Evolução das Cotações dos Combustíveis.....</i>	<i>5</i>	
<b>III - Preço de Referência e Preço de Venda ao Público.....</b>	<b>6</b>	
<i>Gasóleo rodoviário.....</i>	<i>6</i>	
<i>Gasolina 95.....</i>	<i>7</i>	
<i>GPL Butano.....</i>	<i>8</i>	
<i>GPL Propano.....</i>	<i>9</i>	<u>2</u>
<b>IV – Decomposição do Preço de Referência.....</b>	<b>10</b>	
<b>V – Preços dos combustíveis em Portugal e nos restantes países da União Europeia.....</b>	<b>11</b>	
<i>Gasóleo rodoviário.....</i>	<i>11</i>	
<i>Gasolina 95.....</i>	<i>12</i>	
<b>VI – Reservas Estratégicas.....</b>	<b>13</b>	

## I – Principais destaques

Os principais pontos a destacar deste relatório semanal, são os seguintes:

### Enquadramento Internacional

A semana de 7 a 11 de dezembro de 2020 ficou marcada por uma subida das cotações médias de petróleo, com o preço desta matéria-prima a atingir máximos desde o início da crise pandémica provocada pelo Covid-19, e com otimismo a imperar face ao início do processo de vacinação no Reino Unido, EUA e com a previsão do começo a 27 de dezembro em toda a União Europeia, o que pode ajudar a infletir os atuais números de contágios e acabar com as medidas de confinamento ainda em vigor e que muito têm condicionado a economia mundial.

Para além disso, os analistas continuam a mostrar alguma prudência sobre os efeitos que ainda se sentirão sobre a evolução da economia e a cada vez maior certeza de que a recuperação vai ser lenta e gradual, sobretudo quando há setores fortemente afetados e para os quais se espera que o ajustamento seja mais difícil e onde o restabelecimento da confiança que alavanque a procura não será tão imediato como o desejado.

3

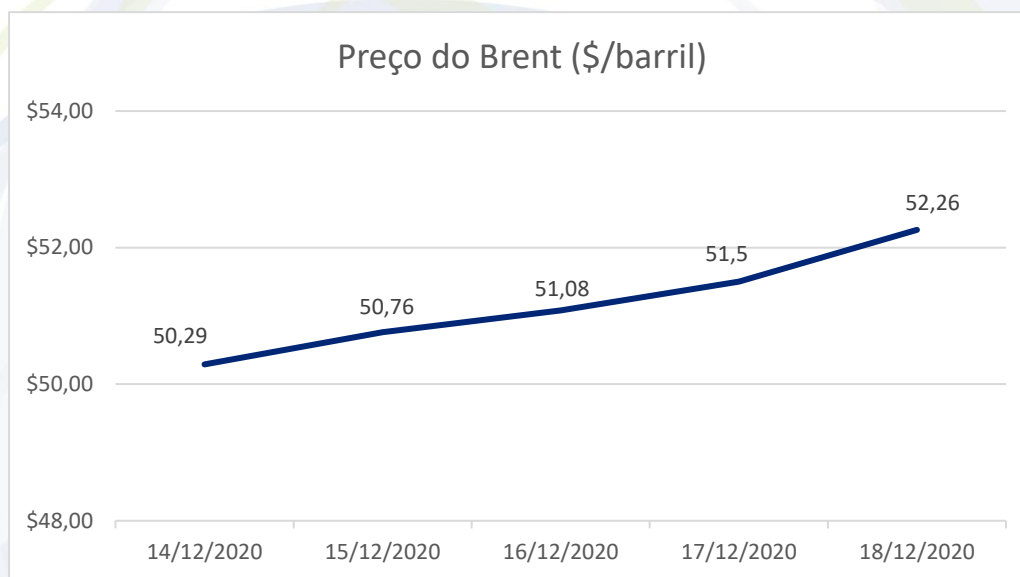
### Preço

O cenário do lado da oferta do mercado ajudou a comprovar estes movimentos, tendo o petróleo Brent começado a semana a valer 50,29\$ (fecho da primeira sessão) e encerrado a sessão de 18 de dezembro de 2020 a valer 52,26\$ (um aumento de 1,97\$).

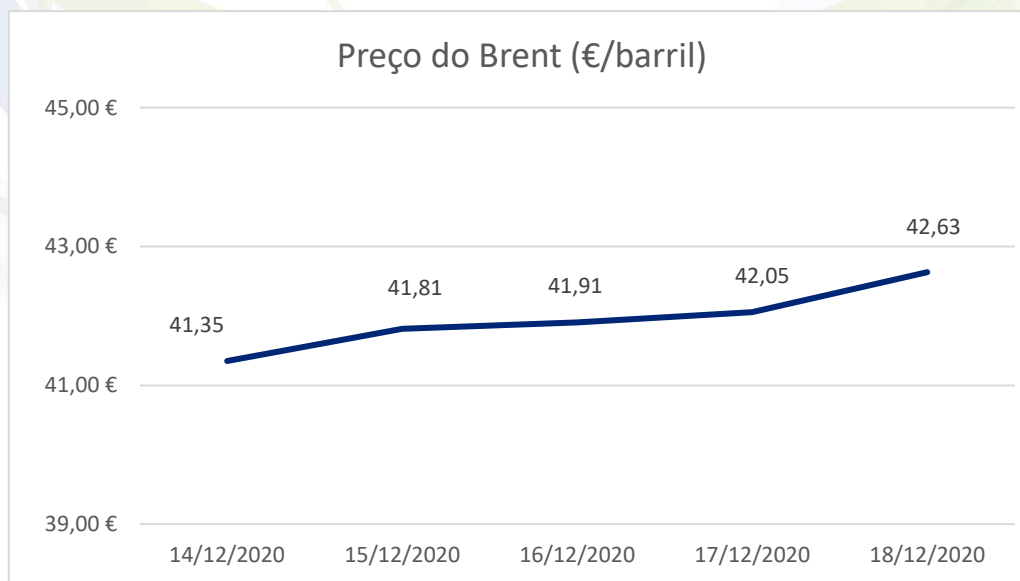
Quanto aos preços de referência ENSE, entre os dias 14 e 21 de dezembro de 2020, registou-se um aumento de 1,3 cts/l no gasóleo simples e de 0,9 cts/l na gasolina simples. No mesmo período, no PMVP, registou-se um aumento de 1,1 cts/l e 0,8 cts/l no gasóleo simples e na gasolina simples, respetivamente.

## II- Enquadramento Internacional

### Evolução do Preço do Brent

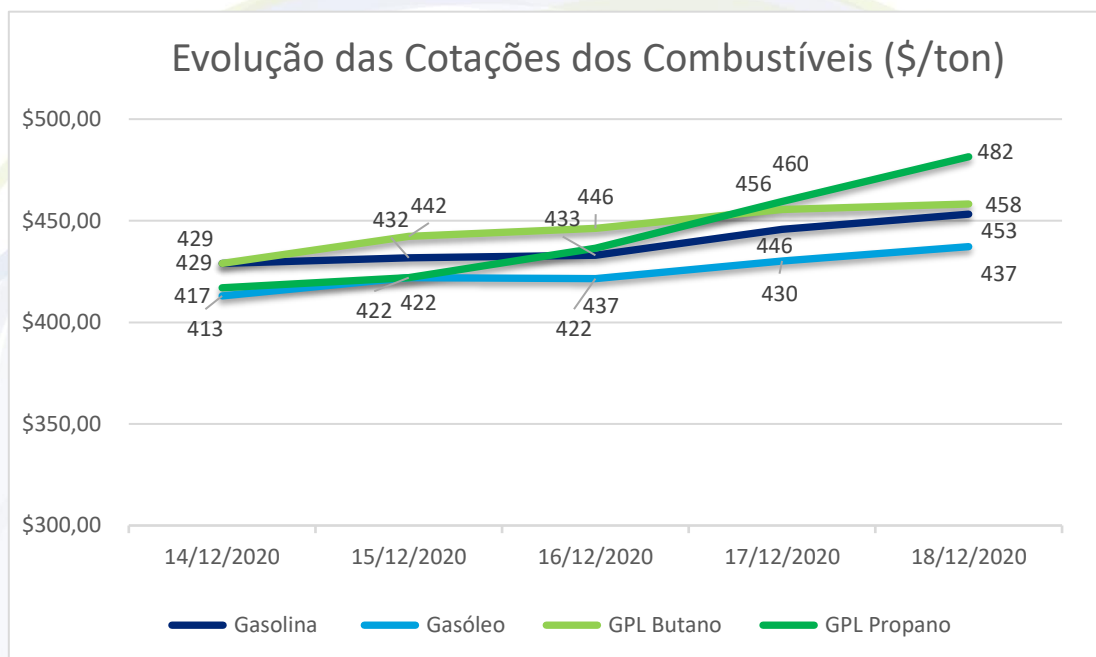


Fonte: Bloomberg



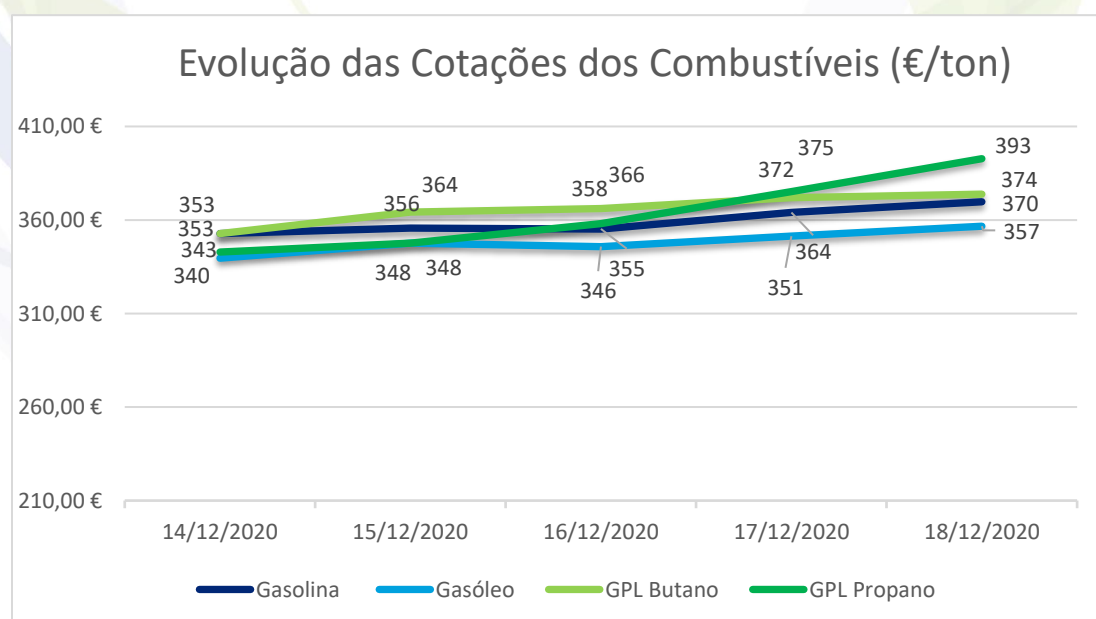
Fonte: Bloomberg

## Evolução das Cotações dos Combustíveis



Fonte: Bloomberg

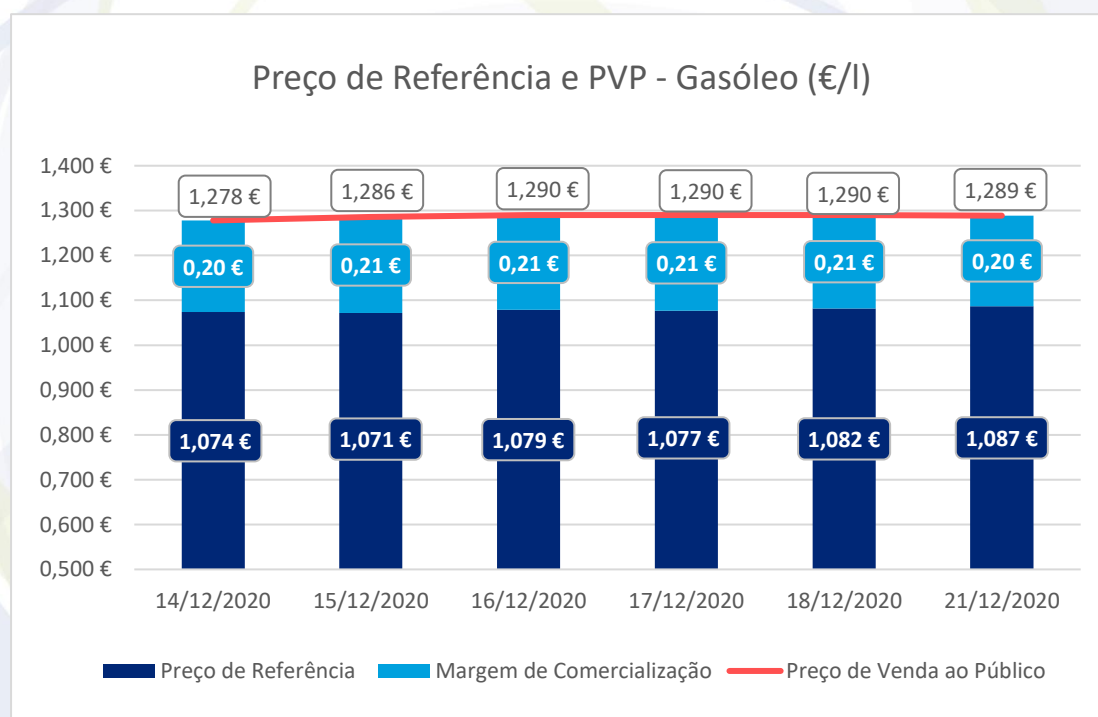
5



Fonte: Bloomberg

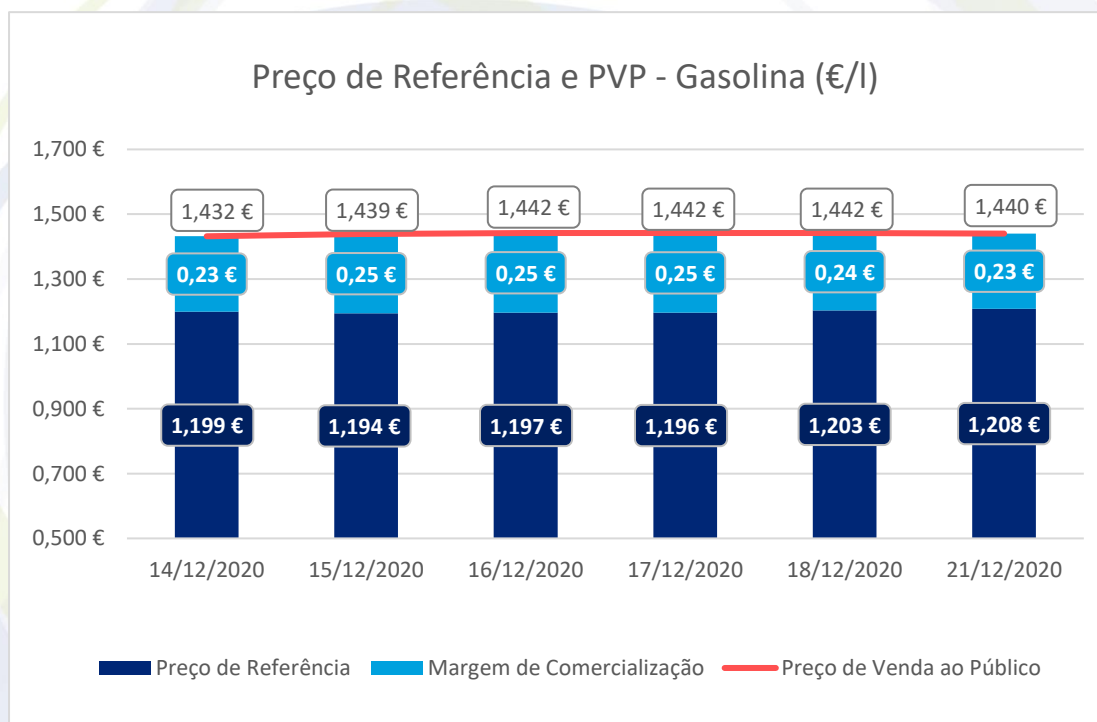
### III – Preço de Referência e Preço de Venda ao Público

#### Gasóleo rodoviário



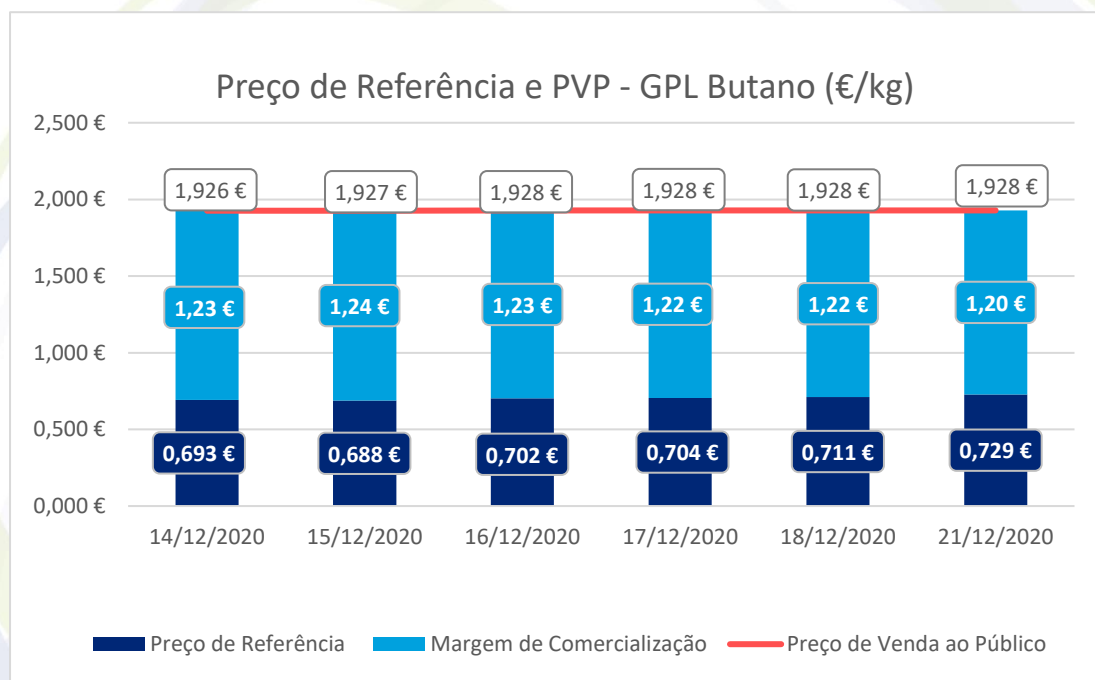
Fonte: ENSE

## Gasolina 95



Fonte: ENSE

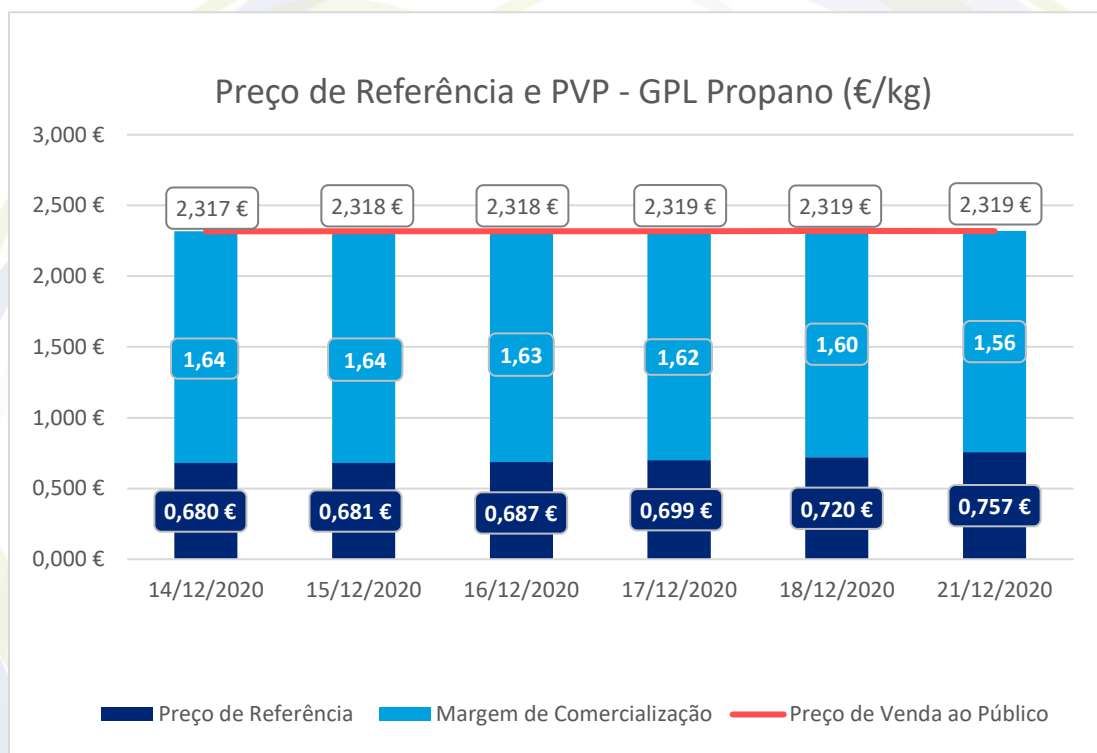
## GPL Butano



Fonte: ENSE



## GPL Propano



Fonte: ENSE

## IV – Decomposição do Preço de Referência

Data: 18/12/2020

	Preço + Frete (CIF Lisboa)	Adicional por incorporação de biocombustível	Descarga, armazenagem e reservas	Enchimento	ISP	IVA	Preço de Referência
Gasolina	0,279 €	0,026 €	0,006 €	0,000 €	0,667 €	0,225 €	1,203 €
Gasóleo	0,301 €	0,059 €	0,006 €	0,000 €	0,513 €	0,202 €	1,082 €
GPL Butano	0,417 €	0,000 €	0,017 €	0,068 €	0,077 €	0,133 €	0,711 €
GPL Propano	0,420 €	0,000 €	0,017 €	0,072 €	0,077 €	0,135 €	0,720 €
GPL Auto	0,215 €	0,000 €	0,009 €	0,000 €	0,163 €	0,089 €	0,476 €

Data: 17/12/2020

	Preço + Frete (CIF Lisboa)	Adicional por incorporação de biocombustível	Descarga, armazenagem e reservas	Enchimento	ISP	IVA	Preço de Referência
Gasolina	0,272 €	0,027 €	0,006 €	0,000 €	0,667 €	0,224 €	1,196 €
Gasóleo	0,297 €	0,060 €	0,006 €	0,000 €	0,513 €	0,201 €	1,077 €
GPL Butano	0,411 €	0,000 €	0,017 €	0,068 €	0,077 €	0,132 €	0,704 €
GPL Propano	0,403 €	0,000 €	0,017 €	0,072 €	0,077 €	0,131 €	0,699 €
GPL Auto	0,206 €	0,000 €	0,009 €	0,000 €	0,163 €	0,087 €	0,465 €

Data: 16/12/2020

	Preço + Frete (CIF Lisboa)	Adicional por incorporação de biocombustível	Descarga, armazenagem e reservas	Enchimento	ISP	IVA	Preço de Referência
Gasolina	0,273 €	0,027 €	0,006 €	0,000 €	0,667 €	0,224 €	1,197 €
Gasóleo	0,298 €	0,060 €	0,006 €	0,000 €	0,513 €	0,202 €	1,079 €
GPL Butano	0,410 €	0,000 €	0,017 €	0,068 €	0,077 €	0,131 €	0,702 €
GPL Propano	0,393 €	0,000 €	0,017 €	0,072 €	0,077 €	0,128 €	0,687 €
GPL Auto	0,201 €	0,000 €	0,009 €	0,000 €	0,163 €	0,086 €	0,458 €

Data: 15/12/2020

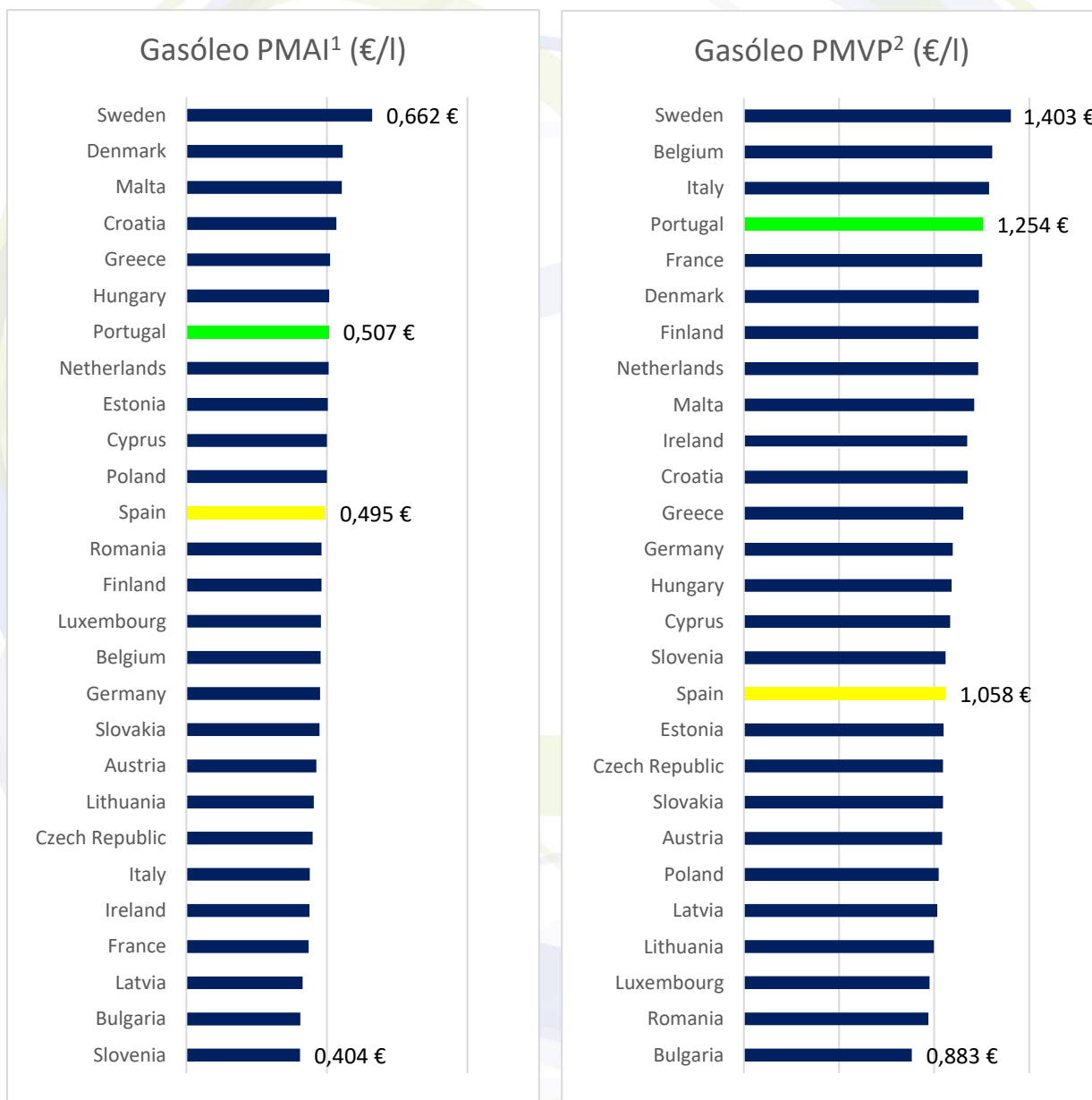
	Preço + Frete (CIF Lisboa)	Adicional por incorporação de biocombustível	Descarga, armazenagem e reservas	Enchimento	ISP	IVA	Preço de Referência
Gasolina	0,271 €	0,027 €	0,006 €	0,000 €	0,667 €	0,223 €	1,194 €
Gasóleo	0,292 €	0,060 €	0,006 €	0,000 €	0,513 €	0,200 €	1,071 €
GPL Butano	0,398 €	0,000 €	0,017 €	0,068 €	0,077 €	0,129 €	0,688 €
GPL Propano	0,388 €	0,000 €	0,017 €	0,072 €	0,077 €	0,127 €	0,681 €
GPL Auto	0,198 €	0,000 €	0,009 €	0,000 €	0,163 €	0,085 €	0,455 €

Data: 14/12/2020

	Preço + Frete (CIF Lisboa)	Adicional por incorporação de biocombustível	Descarga, armazenagem e reservas	Enchimento	ISP	IVA	Preço de Referência
Gasolina	0,274 €	0,027 €	0,006 €	0,000 €	0,667 €	0,224 €	1,199 €
Gasóleo	0,294 €	0,060 €	0,006 €	0,000 €	0,513 €	0,201 €	1,074 €
GPL Butano	0,402 €	0,000 €	0,017 €	0,068 €	0,077 €	0,130 €	0,693 €
GPL Propano	0,388 €	0,000 €	0,017 €	0,072 €	0,077 €	0,127 €	0,680 €
GPL Auto	0,198 €	0,000 €	0,009 €	0,000 €	0,163 €	0,085 €	0,455 €

## V – Preços dos combustíveis em Portugal e nos restantes países da União Europeia

### Gasóleo rodoviário

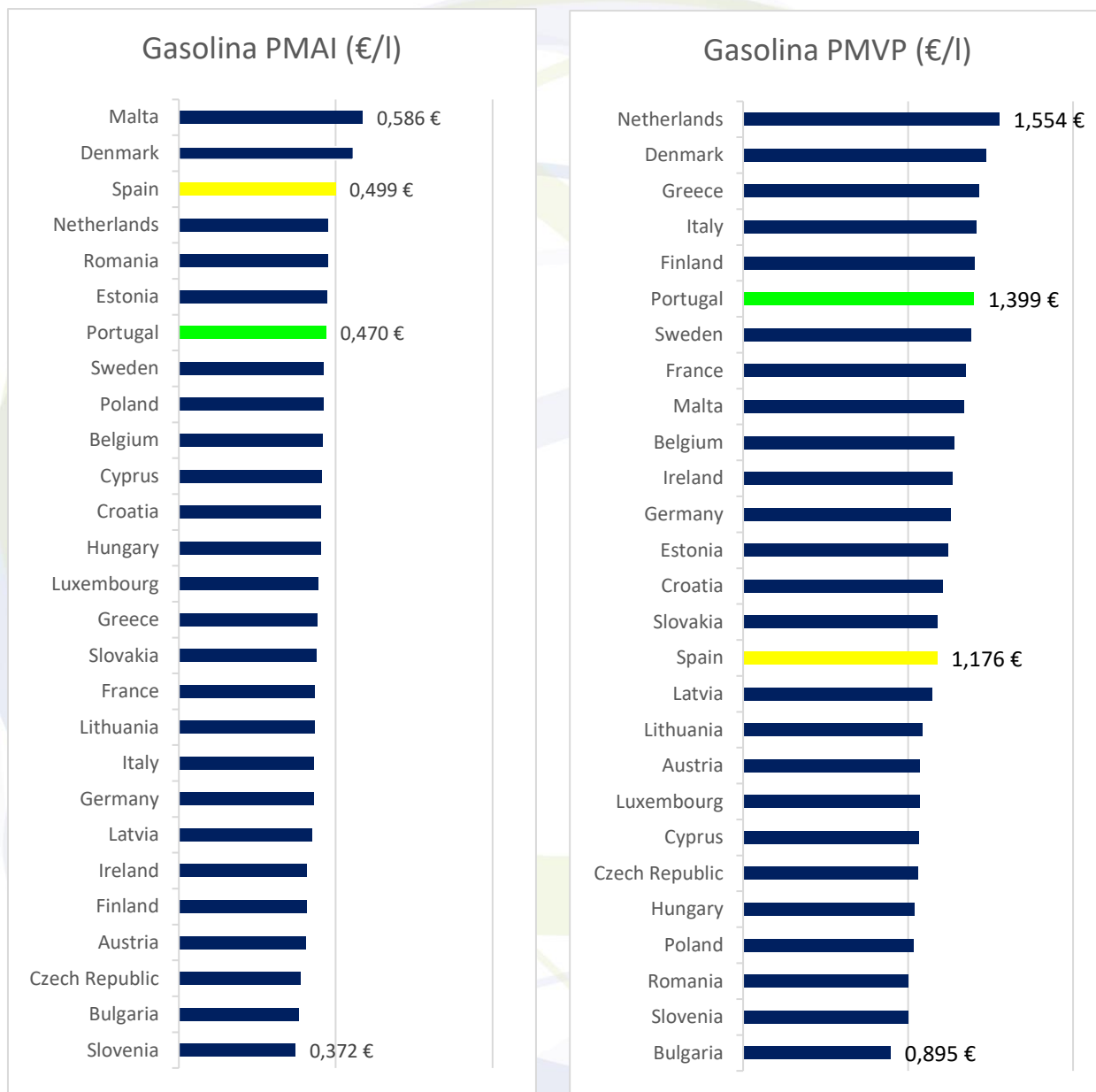


<sup>1</sup>PMAI – Preço Médio Antes de Imposto

<sup>2</sup>PMPV – Preço Médio de Venda ao Público

Fonte: Comissão Europeia

## Gasolina 95



## VI – Reservas Estratégicas

### Cumprimento das obrigações nacionais e internacionais

A Entidade Nacional para o Setor Energético, mais concretamente a Unidade de Reservas Petrolíferas na sua qualidade de Entidade Central de Armazenagem, é responsável por garantir trinta dias de reservas de segurança nacionais.

Os Operadores Obrigados têm a obrigação de constituição dos 90 dias, sendo 30 dias constituídos obrigatoriamente pela ECA e sendo responsáveis pela constituição dos restantes 60 dias em local a informar obrigatoriamente à ENSE.

A ENSE disponibiliza-se para substituir os Operadores Obrigados na constituição de reservas, do seguinte modo:

- Para o grupo dos pequenos Operadores (aqueles que não dispõem de capacidade de armazenagem própria), a ENSE substitui-se-lhes até ao total da sua obrigação (90 dias);
- Para o grupo dos grandes Operadores (aqueles que dispõem de capacidade de armazenagem própria), a ENSE substitui-se-lhes até em mais 30 dias (no total máximo de 60 dias).

Desta forma, os Operadores deverão comunicar as reservas que pretendem constituir atempadamente junto da ENSE em cada trimestre por forma a permitir à ECA ajustar a sua posição de reservas face à necessidade.

De igual modo, os Operadores terão obrigatoriamente que comunicar as introduções ao consumo numa base mensal, até dia 15 do mês seguinte, conforme preconiza o Decreto-lei nº 165/2013.

Os quadros seguintes descrevem a distribuição das reservas asseguradas pela ENSE aos operadores no trimestre anterior. Apresentamos também as reservas ENSE no final do mês de junho de 2018, com as localizações e quantidades.

#### 4º Trimestre de 2020

	Reservas constituídas pela ENSE (número médio de dias)		
Categoria dos Produtos	A	B	C
Grandes Operadores	50,19	46,96	44,71
Pequenos Operadores	90,00	90,00	90,00

	Reservas constituídas pelos Operadores (número médio de dias)		
Categoria dos Produtos	A	B	C
Grandes Operadores	39,81	43,04	45,29
Pequenos Operadores	0,00	0,00	0,00

14

	Reservas constituídas pela ENSE (Ton)		
Categoria dos Produtos	A	B	C
Grandes Operadores	140 245	814 962	85 679
Pequenos Operadores	11 862	64 045	672
<b>Total</b>	<b>152 107</b>	<b>879 007</b>	<b>86 351</b>

	Reservas constituídas pelos Operadores (Ton)		
Categoria dos Produtos	A	B	C
Grandes Operadores	111 253	746 876	86 796
Pequenos Operadores	0	0	0
<b>Total</b>	<b>111 253</b>	<b>746 876</b>	<b>86 796</b>

## Valor das Reservas da ENSE

31 de dezembro de 2019 (€)

Produto (Categoria)	Valor em €
Petróleo Bruto	158 943 915,82
Gasolina (Categoria A)	28 241 632,54
Gasóleos (Categoria B)	164 319 993,28
Fuelóleos (Categoria C)	18 426 606,73
GPL (Categoria C)	2 517 179,99
<b>Total das Reservas a 31 de dezembro de 2019</b>	<b>372 449 328,36</b>

## Quadro de Reservas da ENSE em dezembro de 2020

(TON)				2020	Dezembro
<b>PETRÓLEO BRUTO</b>	<b>Localização</b>	<b>Natureza</b>			
	Holanda	C.S.O tickets			
	Itália	C.S.O tickets			363 500,000
	Espanha	C.S.O tickets			
	Portugal (Petrogal)	C.S.O tickets			
	Alemanha	C.S.O tickets			
	Grécia	C.S.O tickets			
	Petrogal (Matosinhos)	próprias			210 000,000
Petrogal (Sines)	próprias			328 082,000	
			<b>TOTAL CRUDE</b>		<b>901 582,000</b>
<b>PRODUTOS ACABADOS</b>	<b>Cat.</b>				
	<b>A</b>	Itália	C.S.O tickets		
		Espanha	C.S.O tickets		
		Petrogal (Sines)	próprias		25 900,000
		Petrogal (Pº Brandão)	próprias		
		CLC	próprias		500,000
		Petrogal (Aveiras)	próprias		
		Petrogal (Matosinhos)	próprias		25 000,000
		Petrogal (Tanquisado)	próprias		
				<b>TOTAL A</b>	<b>51 400,000</b>
	<b>B</b>	Portugal (Torrejana)	C.S.O tickets		
		Bélgica	C.S.O tickets		
		Espanha	C.S.O tickets		
		Holanda	C.S.O tickets		
		Alemanha	C.S.O tickets		
		Petrogal (Sines)	delegadas		
		Petrogal (Sines)	próprias		105 886,000
		Petrogal (Pº Brandão)	próprias		
		Petrogal (Matosinhos)	próprias		40 000,000
		CLC	próprias		12 500,000
		POL NATO	próprias		139 623,930
		Petrogal (Aveiras)	próprias		
		Petrogal (Tanquisado)	próprias		
		CLH (Tarragona)	próprias		
				<b>TOTAL B</b>	<b>298 009,930</b>
	<b>C</b>	Holanda	C.S.O tickets		
		Espanha	C.S.O tickets		
		Portugal	C.S.O tickets		
		Grécia	C.S.O tickets		
		Itália	C.S.O tickets		
		Petrogal (Sines)	próprias		31 500,000
		Petrogal (Matosinhos)	próprias		13 500,000
				<b>TOTAL FUELÓLEO</b>	<b>45 000,000</b>
	Espanha	C.S.O tickets			
	Sigás (Sines)	próprias		4 800,000	
	CLC	próprias		1 000,000	
	Petrogal (Matosinhos)	próprias			
	Petrogal (Aveiras)	próprias			
	Petrogal (Perafita)	próprias		200,000	
			<b>TOTAL GPL</b>	<b>6 000,000</b>	
			<b>TOTAL C</b>	<b>51 000,000</b>	
			<b>Total</b>	<b>1 301 991,930</b>	
			<b>Tickets</b>	<b>363 500,000</b>	
			<b>Físicas</b>	<b>938 491,930</b>	