

Relatório Semanal sobre Combustíveis

27 de janeiro de 2021



Mercado de
Combustíveis



Energia
Elétrica




Energias
Renováveis



Gás Natural



Biocombustíveis



Reservas
Petrolíferas



REPÚBLICA
PORTUGUESA



Portugal
Energia

Índice

I – Principais destaques.....	3
<i>Enquadramento Internacional.....</i>	<i>3</i>
<i>Preço.....</i>	<i>3</i>
II – Enquadramento Internacional	4
<i>Evolução do Preço do Brent.....</i>	<i>4</i>
<i>Evolução das Cotações dos Combustíveis.....</i>	<i>5</i>
III - Preço de Referência e Preço de Venda ao Público.....	6
<i>Gasóleo rodoviário.....</i>	<i>6</i>
<i>Gasolina 95.....</i>	<i>7</i>
<i>GPL Butano.....</i>	<i>8</i>
<i>GPL Propano.....</i>	<i>9</i>
IV – Decomposição do Preço de Referência.....	10
V – Preços dos combustíveis em Portugal e nos restantes países da União Europeia.....	11
<i>Gasóleo rodoviário.....</i>	<i>11</i>
<i>Gasolina 95.....</i>	<i>12</i>
VI – Reservas Estratégicas.....	13

I – Principais destaques

Os principais pontos a destacar deste relatório semanal, são os seguintes:

Enquadramento Internacional

A semana de 18 a 22 de janeiro de 2021 ficou marcada por uma ligeira subida das cotações de petróleo, fruto do otimismo com a tomada de posse do 46º Presidente dos Estados Unidos, Joe Biden, e a perspetiva ambiciosa de um plano de incentivos, que poderá significar uma injeção massiva de liquidez, com o objetivo de alavancar a retoma da economia norte-americana no cenário pós-pandemia.

No entanto, a atual situação de incerteza relativamente à vacinação da Covid-19, o aumento do número de mortos pela doença e as respetivas restrições implementadas para impedir o número de contágios, aliado ao facto dos *stocks* norte-americanos terem registado um aumento inesperado de 2,6 milhões de barris (face a uma previsão de 1,2 milhões) influenciaram uma nova descida das cotações, no final da semana.

Desta forma, os investidores continuam a demonstrar cautela face à evolução da crise pandémica, que continua com novas medidas de confinamento um pouco por todo o mundo e que estão ainda a ter um efeito travão no nível da atividade económica.

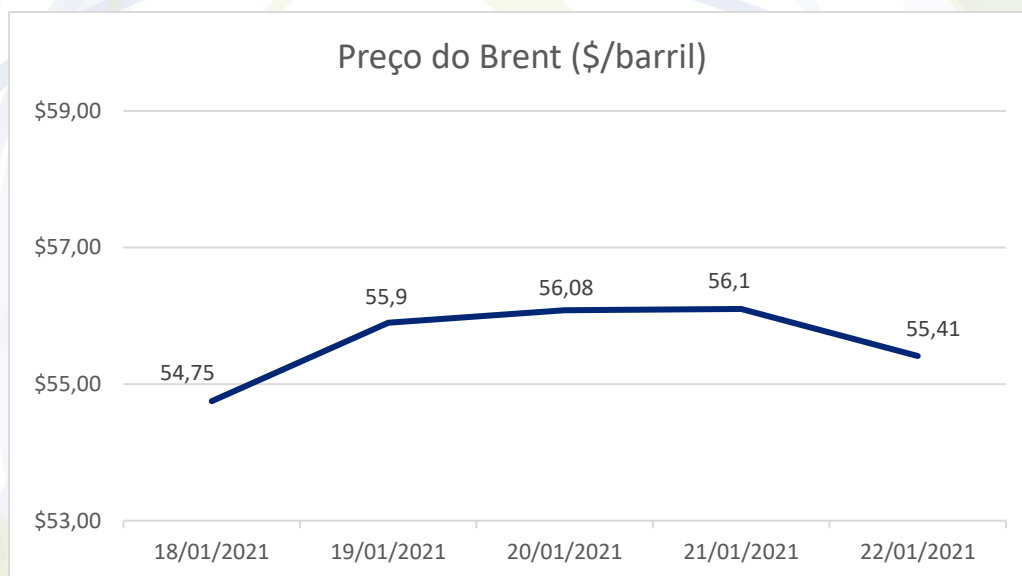
Preço

O cenário do lado da oferta do mercado ajudou a comprovar estes movimentos, tendo o petróleo Brent começado a semana a valer 54,75\$ (fecho da primeira sessão) e encerrado a sessão de 22 de janeiro de 2021 a valer 55,41\$ (um aumento de 0,66\$).

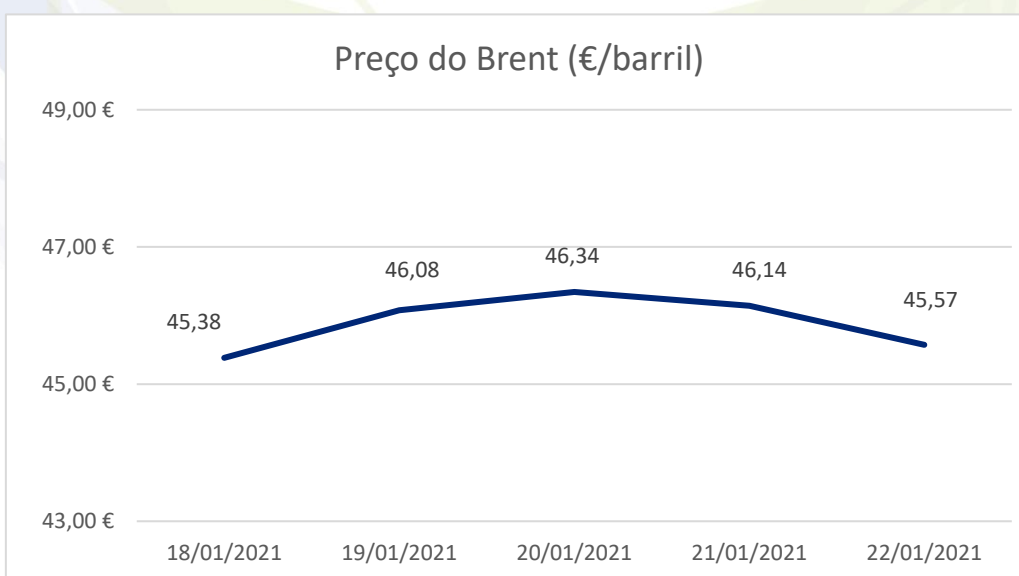
Quanto aos preços de referência ENSE, entre os dias 18 e 25 de janeiro de 2021, registaram uma redução de 0,3 cts/l no gasóleo simples e de 0,4 cts/l na gasolina simples. No mesmo período, no PMVP, registou-se um aumento de 1,9 cts/l e 1,8 cts/l no gasóleo simples e na gasolina simples, respetivamente.

II- Enquadramento Internacional

Evolução do Preço do Brent

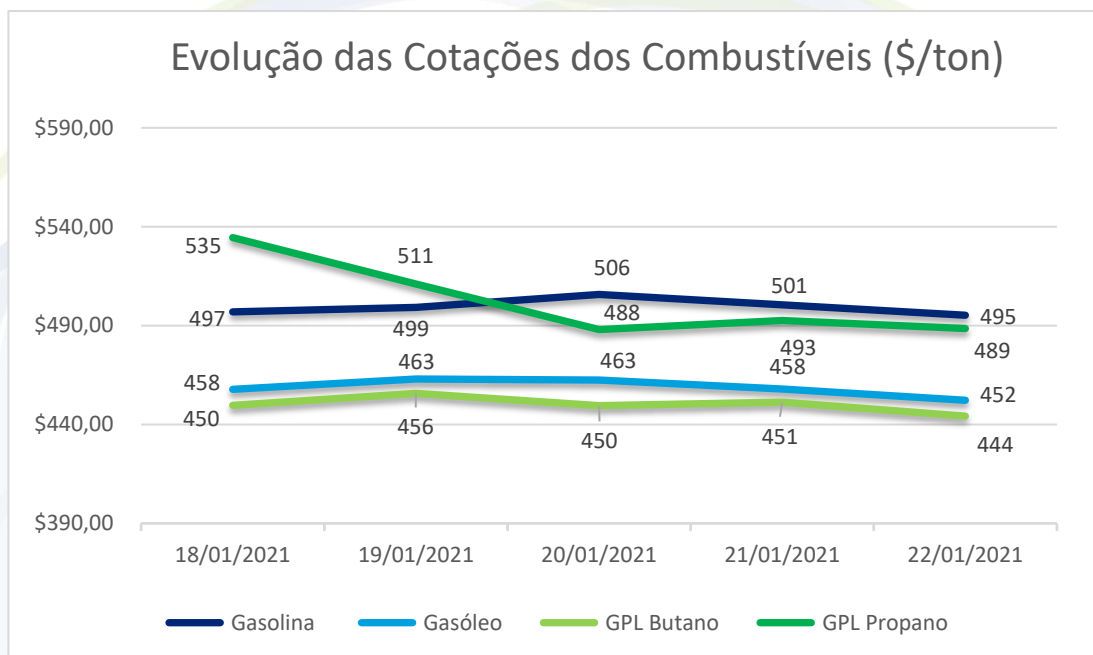


Fonte: Bloomberg



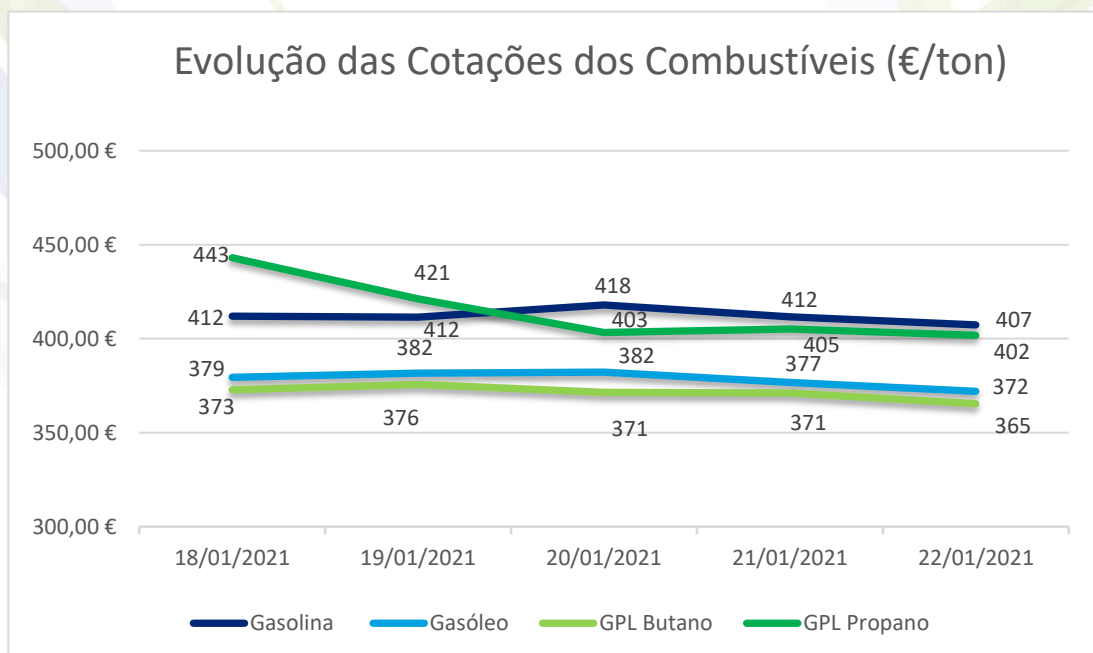
Fonte: Bloomberg

Evolução das Cotações dos Combustíveis



Fonte: Bloomberg

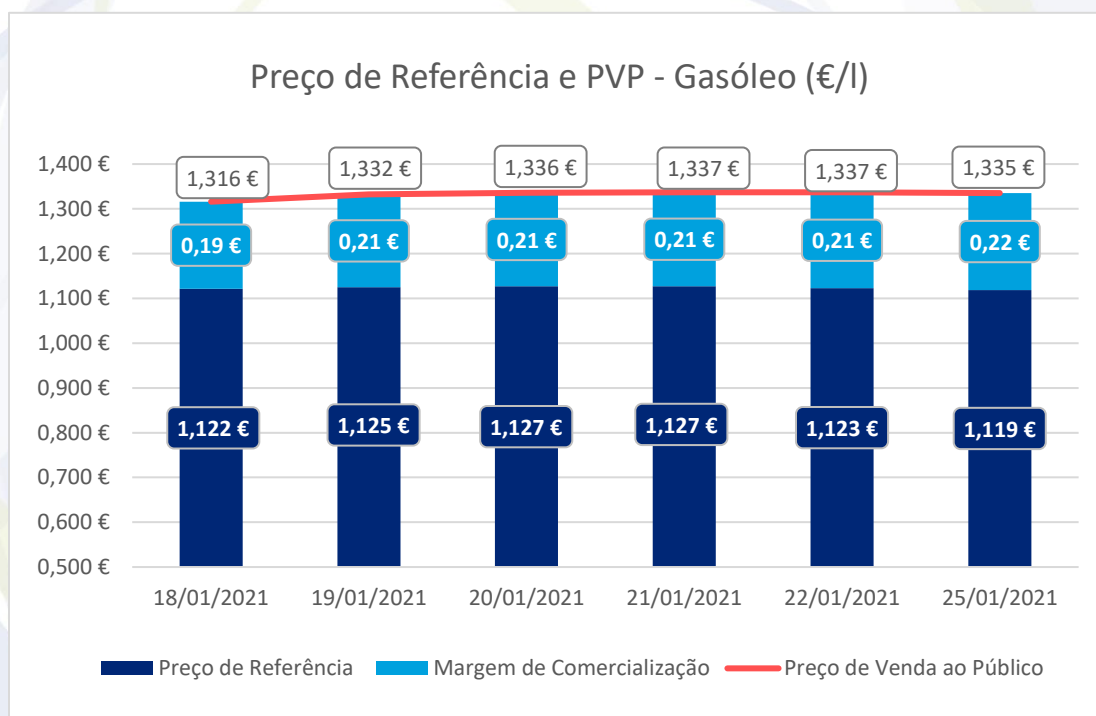
5



Fonte: Bloomberg

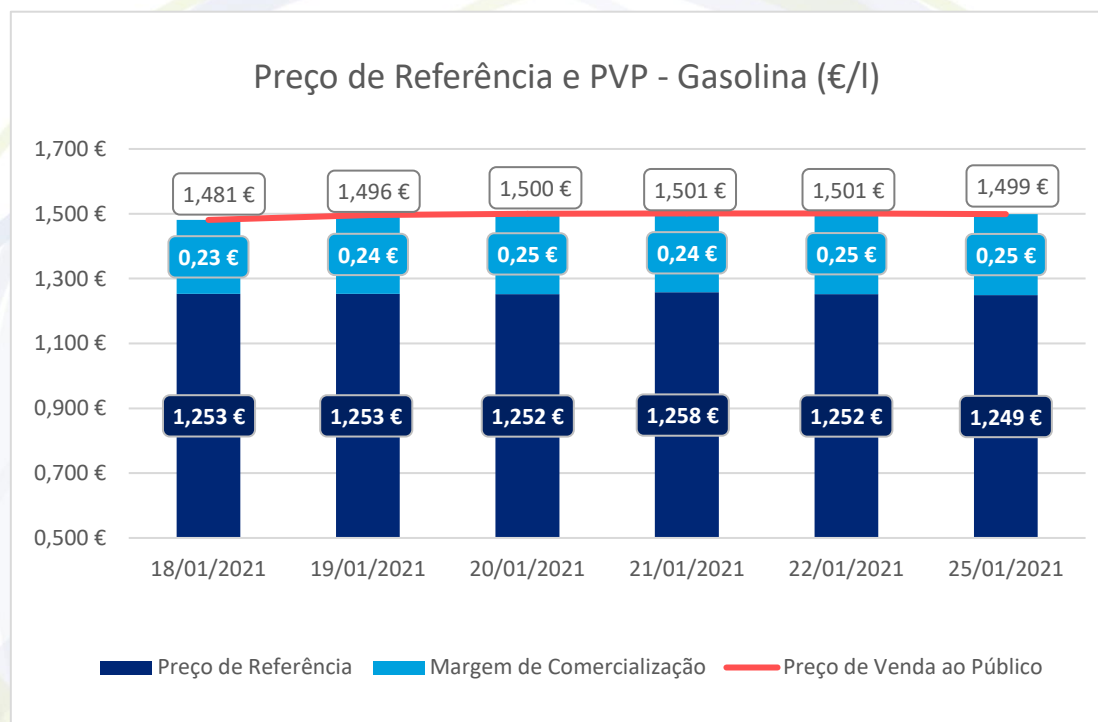
III – Preço de Referência e Preço de Venda ao Público

Gasóleo rodoviário



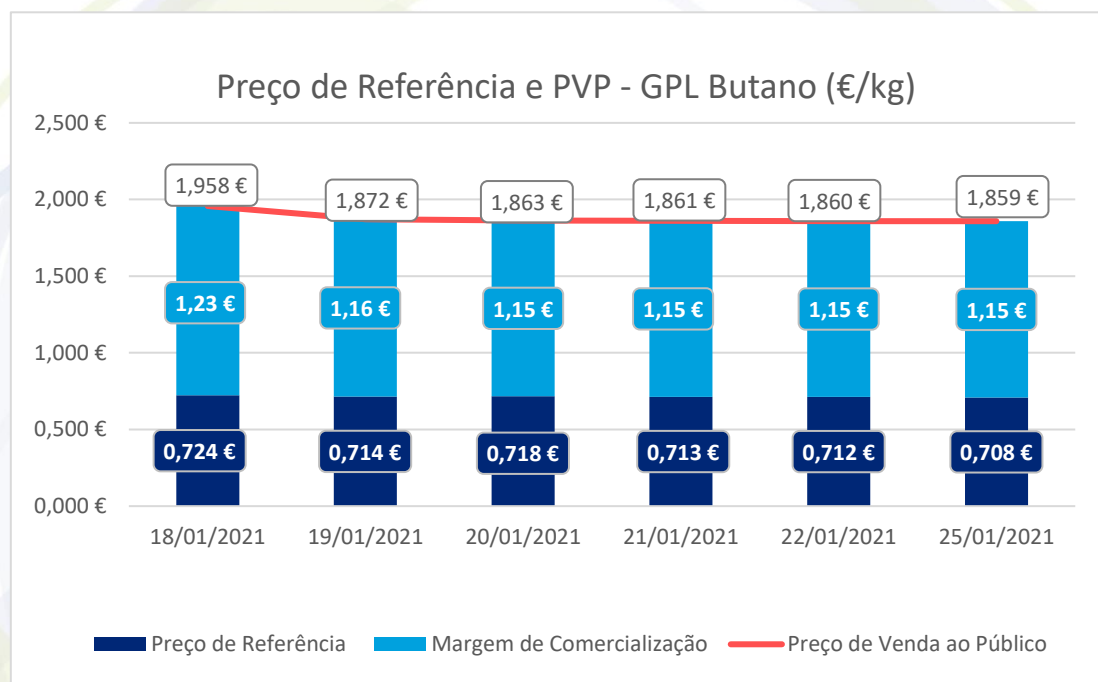
Fonte: ENSE

Gasolina 95



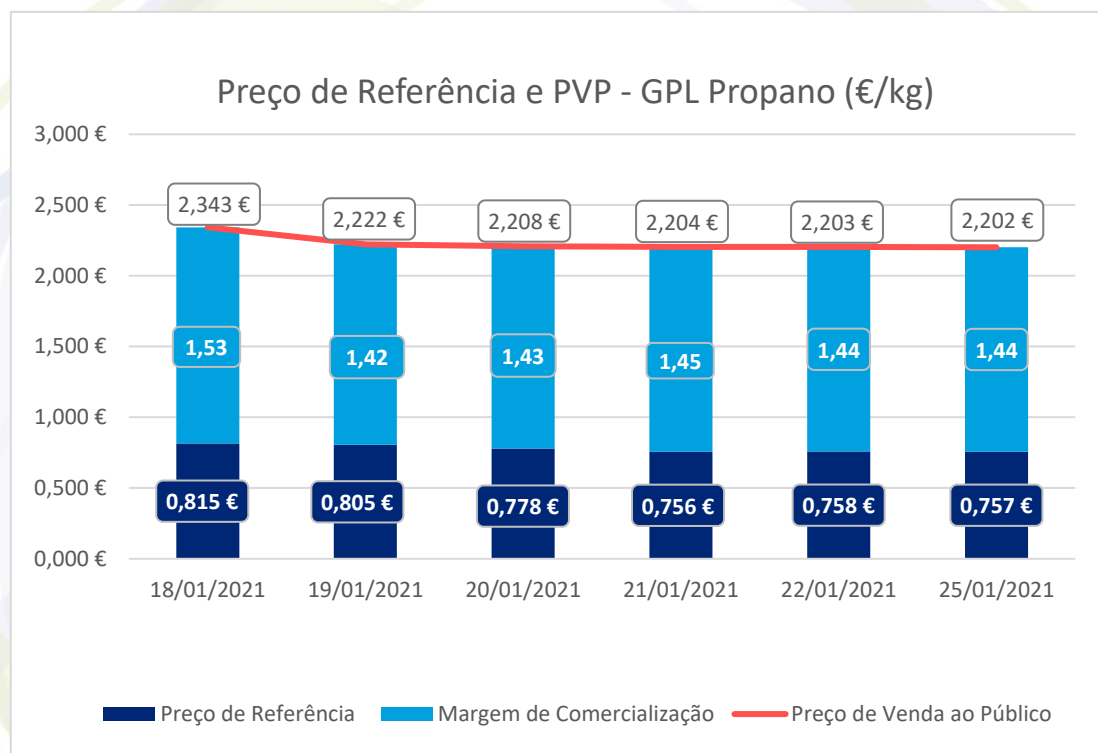
Fonte: ENSE

GPL Butano



Fonte: ENSE

GPL Propano



Fonte: ENSE

IV – Decomposição do Preço de Referência

Data: 22/01/2021

	Preço + Frete (CIF Lisboa)	Adicional por incorporação de biocombustível	Descarga, armazenagem e reservas	Enchimento	ISP	IVA	Preço de Referência
Gasolina	0,315 €	0,029 €	0,006 €	0,000 €	0,668 €	0,234 €	1,252 €
Gasóleo	0,323 €	0,069 €	0,006 €	0,000 €	0,513 €	0,210 €	1,123 €
GPL Butano	0,416 €	0,000 €	0,017 €	0,068 €	0,077 €	0,133 €	0,712 €
GPL Propano	0,450 €	0,000 €	0,017 €	0,072 €	0,077 €	0,142 €	0,758 €
GPL Auto	0,230 €	0,000 €	0,009 €	0,000 €	0,164 €	0,093 €	0,495 €

Data: 21/01/2021

	Preço + Frete (CIF Lisboa)	Adicional por incorporação de biocombustível	Descarga, armazenagem e reservas	Enchimento	ISP	IVA	Preço de Referência
Gasolina	0,320 €	0,029 €	0,006 €	0,000 €	0,668 €	0,235 €	1,258 €
Gasóleo	0,328 €	0,069 €	0,006 €	0,000 €	0,513 €	0,211 €	1,127 €
GPL Butano	0,417 €	0,000 €	0,017 €	0,068 €	0,077 €	0,133 €	0,713 €
GPL Propano	0,449 €	0,000 €	0,017 €	0,072 €	0,077 €	0,141 €	0,756 €
GPL Auto	0,229 €	0,000 €	0,009 €	0,000 €	0,164 €	0,092 €	0,494 €

Data: 20/01/2021

	Preço + Frete (CIF Lisboa)	Adicional por incorporação de biocombustível	Descarga, armazenagem e reservas	Enchimento	ISP	IVA	Preço de Referência
Gasolina	0,315 €	0,029 €	0,006 €	0,000 €	0,668 €	0,234 €	1,252 €
Gasóleo	0,328 €	0,069 €	0,006 €	0,000 €	0,513 €	0,211 €	1,127 €
GPL Butano	0,421 €	0,000 €	0,017 €	0,068 €	0,077 €	0,134 €	0,718 €
GPL Propano	0,467 €	0,000 €	0,017 €	0,072 €	0,077 €	0,146 €	0,778 €
GPL Auto	0,238 €	0,000 €	0,009 €	0,000 €	0,164 €	0,094 €	0,505 €

Data: 19/01/2021

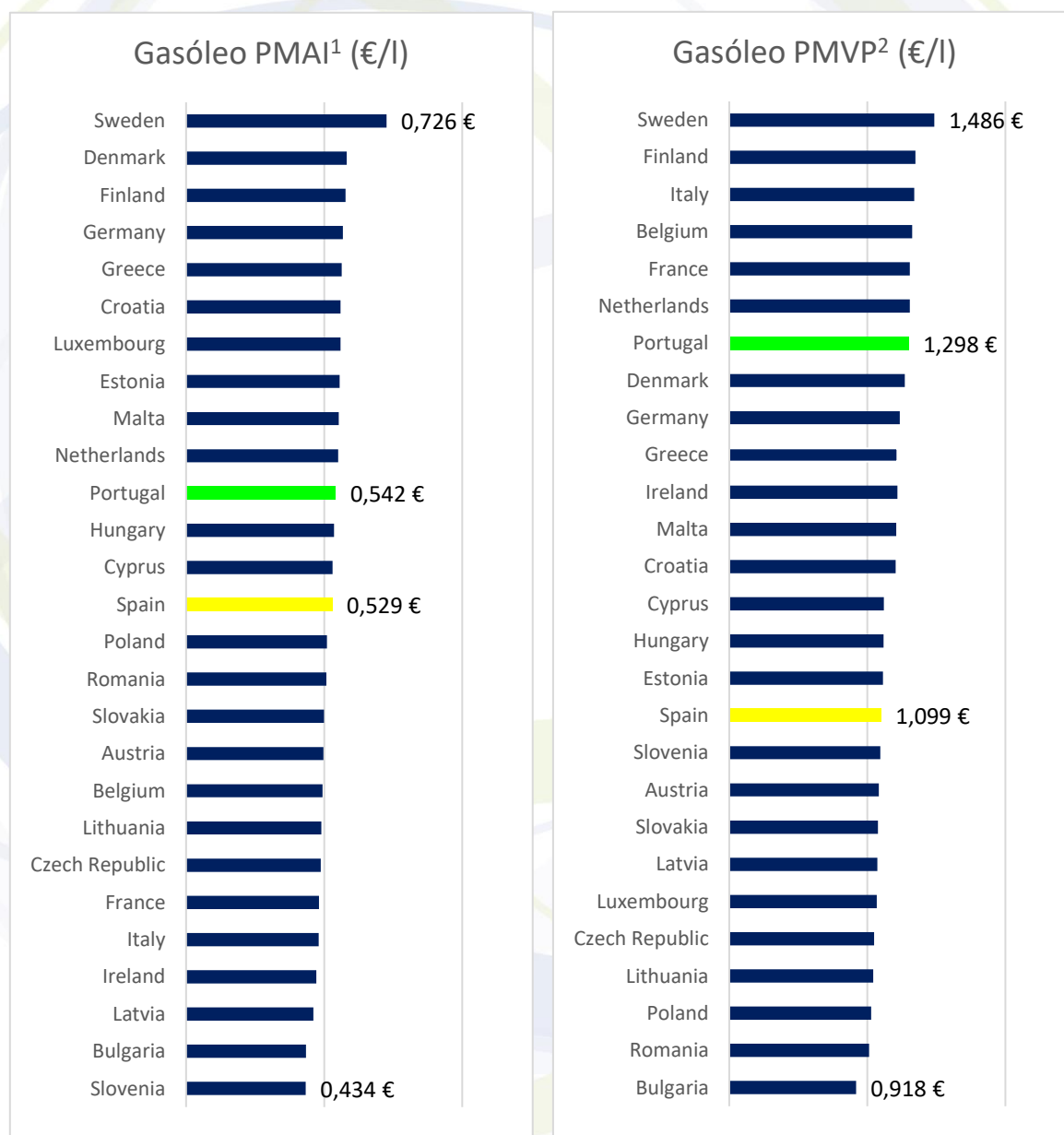
	Preço + Frete (CIF Lisboa)	Adicional por incorporação de biocombustível	Descarga, armazenagem e reservas	Enchimento	ISP	IVA	Preço de Referência
Gasolina	0,316 €	0,029 €	0,006 €	0,000 €	0,668 €	0,234 €	1,253 €
Gasóleo	0,326 €	0,069 €	0,006 €	0,000 €	0,513 €	0,210 €	1,125 €
GPL Butano	0,418 €	0,000 €	0,017 €	0,068 €	0,077 €	0,134 €	0,714 €
GPL Propano	0,489 €	0,000 €	0,017 €	0,072 €	0,077 €	0,151 €	0,805 €
GPL Auto	0,250 €	0,000 €	0,009 €	0,000 €	0,164 €	0,097 €	0,519 €

Data: 18/01/2021

	Preço + Frete (CIF Lisboa)	Adicional por incorporação de biocombustível	Descarga, armazenagem e reservas	Enchimento	ISP	IVA	Preço de Referência
Gasolina	0,316 €	0,029 €	0,006 €	0,000 €	0,668 €	0,234 €	1,253 €
Gasóleo	0,323 €	0,070 €	0,006 €	0,000 €	0,513 €	0,210 €	1,122 €
GPL Butano	0,426 €	0,000 €	0,017 €	0,068 €	0,077 €	0,135 €	0,724 €
GPL Propano	0,496 €	0,000 €	0,017 €	0,072 €	0,077 €	0,152 €	0,815 €
GPL Auto	0,254 €	0,000 €	0,009 €	0,000 €	0,164 €	0,098 €	0,524 €

V – Preços dos combustíveis em Portugal e nos restantes países da União Europeia

Gasóleo rodoviário

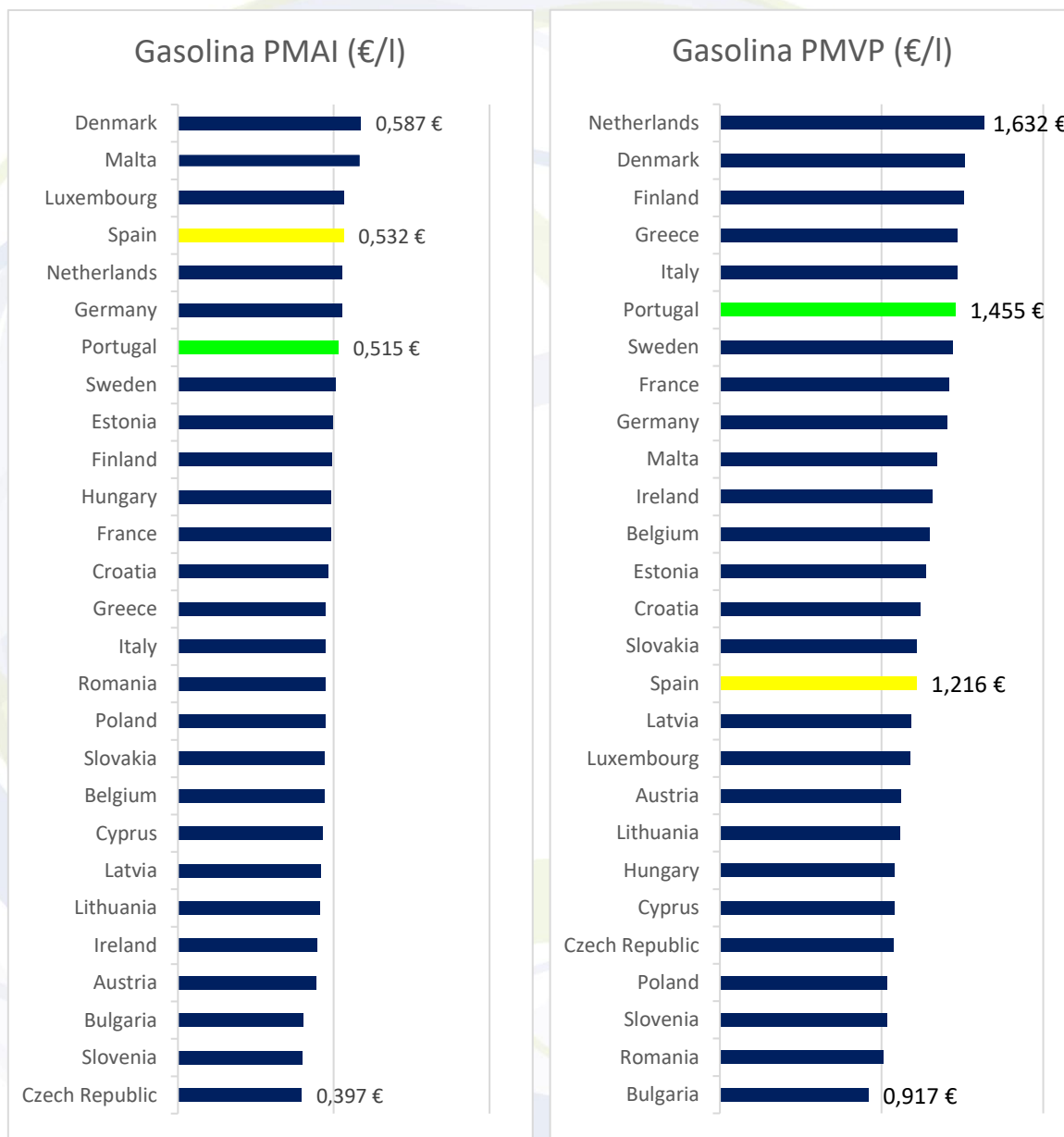


Fonte: Comissão Europeia

¹PMAI – Preço Médio Antes de Imposto

²PMPV – Preço Médio de Venda ao Público

Gasolina 95



VI – Reservas Estratégicas

Cumprimento das obrigações nacionais e internacionais

A Entidade Nacional para o Setor Energético, mais concretamente a Unidade de Reservas Petrolíferas na sua qualidade de Entidade Central de Armazenagem, é responsável por garantir trinta dias de reservas de segurança nacionais.

Os Operadores Obrigados têm a obrigação de constituição dos 90 dias, sendo 30 dias constituídos obrigatoriamente pela ECA e sendo responsáveis pela constituição dos restantes 60 dias em local a informar obrigatoriamente à ENSE.

A ENSE disponibiliza-se para substituir os Operadores Obrigados na constituição de reservas, do seguinte modo:

- Para o grupo dos pequenos Operadores (aqueles que não dispõem de capacidade de armazenagem própria), a ENSE substitui-se-lhes até ao total da sua obrigação (90 dias);
- Para o grupo dos grandes Operadores (aqueles que dispõem de capacidade de armazenagem própria), a ENSE substitui-se-lhes até em mais 30 dias (no total máximo de 60 dias).

Desta forma, os Operadores deverão comunicar as reservas que pretendem constituir atempadamente junto da ENSE em cada trimestre por forma a permitir à ECA ajustar a sua posição de reservas face à necessidade.

De igual modo, os Operadores terão obrigatoriamente que comunicar as introduções ao consumo numa base mensal, até dia 15 do mês seguinte, conforme preconiza o Decreto-lei nº 165/2013.

Os quadros seguintes descrevem a distribuição das reservas asseguradas pela ENSE aos operadores no trimestre anterior. Apresentamos também as reservas ENSE no final do mês de junho de 2018, com as localizações e quantidades.

1º Trimestre de 2021

Categoria dos Produtos	Reservas constituídas pela ENSE (número médio de dias)		
	A	B	C
Grandes Operadores	52,81	49,33	45,79
Pequenos Operadores	90,00	90,00	90,00

Categoria dos Produtos	Reservas constituídas pelos Operadores (número médio de dias)		
	A	B	C
Grandes Operadores	37,19	40,67	44,21
Pequenos Operadores	0,00	0,00	0,00

14

Categoria dos Produtos	Reservas constituídas pela ENSE (Ton)		
	A	B	C
Grandes Operadores	147 586	856 001	87 758
Pequenos Operadores	13 270	64 045	672
Total	160 856	920 046	88 430

Categoria dos Produtos	Reservas constituídas pelos Operadores (Ton)		
	A	B	C
Grandes Operadores	103 912	705 837	84 717
Pequenos Operadores	0	0	0
Total	103 912	705 837	84 717

Valor das Reservas da ENSE

31 de dezembro de 2019 (€)

Produto (Categoria)	Valor em €
Petróleo Bruto	158 943 915,82
Gasolina (Categoria A)	28 241 632,54
Gasóleos (Categoria B)	164 319 993,28
Fuelóleos (Categoria C)	18 426 606,73
GPL (Categoria C)	2 517 179,99
Total das Reservas a 31 de dezembro de 2019	372 449 328,36

Quadro de Reservas da ENSE em janeiro de 2021

(TON)		2020		Janeiro	
	Localização	Natureza			
PETROLEO BRUTO	Holanda	C.S.O tickets		75 000,000	
	Itália	C.S.O tickets		250 000,000	
	Espanha	C.S.O tickets			
	Portugal (Petrogal)	C.S.O tickets			
	Alemanha	C.S.O tickets		14 000,000	
	Grécia	C.S.O tickets			
	Petrogal (Matosinhos)	próprias		150 000,000	
	Petrogal (Sines)	próprias		388 082,000	
			TOTAL CRUDE		877 082,000
PRODUTOS ACABADOS	Cat. A				
	Itália	C.S.O tickets			
	Espanha	C.S.O tickets			
	Petrogal (Sines)	próprias		20 900,000	
	Petrogal (P ^o Brandão)	próprias			
	CLC	próprias		500,000	
	Petrogal (Aveiras)	próprias			
	Petrogal (Matosinhos)	próprias		30 000,000	
	Petrogal (Tanquisado)	próprias			
			TOTAL A		51 400,000
	Cat. B				
	Portugal (Torrejana)	C.S.O tickets			
	Bélgica	C.S.O tickets			
	Espanha	C.S.O tickets			
	Holanda	C.S.O tickets		65 000,000	
	Alemanha	C.S.O tickets		20 000,000	
	Petrogal (Sines)	delegadas			
	Petrogal (Sines)	próprias		105 886,000	
	Petrogal (P ^o Brandão)	próprias			
	Petrogal (Matosinhos)	próprias		40 000,000	
	CLC	próprias		12 500,000	
	POL NATO	próprias		139 623,930	
	Petrogal (Aveiras)	próprias			
	Petrogal (Tanquisado)	próprias			
	CLH (Tarragona)	próprias			
			TOTAL B		383 009,930
	Cat. C				
	Holanda	C.S.O tickets			
	Espanha	C.S.O tickets			
	Portugal	C.S.O tickets			
	Grécia	C.S.O tickets			
	Italia	C.S.O tickets			
	Petrogal (Sines)	próprias		31 500,000	
Petrogal (Matosinhos)	próprias		13 500,000		
		TOTAL FUELÓLEO		45 000,000	
Espanha	C.S.O tickets				
Sigás (Sines)	próprias		4 800,000		
CLC	próprias		1 000,000		
Petrogal (Matosinhos)	próprias				
Petrogal (Aveiras)	próprias				
Petrogal (Peráfitá)	próprias		200,000		
		TOTAL GPL		6 000,000	
		TOTAL C		51 000,000	
		Total		1 362 491,930	
		Tickets		424 000,000	
		Físicas		938 491,930	