

# Relatório Semanal sobre Combustíveis

10 de fevereiro de 2021



Mercado de  
Combustíveis



Energia  
Elétrica



Energias  
Renováveis



Gás Natural



Biocombustíveis



Reservas  
Petrolíferas



REPÚBLICA  
PORTUGUESA



Portugal  
Energia

## Índice

<b>I – Principais destaques.....</b>	<b>3</b>
<i>Enquadramento Internacional.....</i>	<i>3</i>
<i>Preço.....</i>	<i>3</i>
<b>II – Enquadramento Internacional .....</b>	<b>4</b>
<i>Evolução do Preço do Brent.....</i>	<i>4</i>
<i>Evolução das Cotações dos Combustíveis.....</i>	<i>5</i>
<b>III - Preço de Referência e Preço de Venda ao Público.....</b>	<b>6</b>
<i>Gasóleo rodoviário.....</i>	<i>6</i>
<i>Gasolina 95.....</i>	<i>7</i>
<i>GPL Butano.....</i>	<i>8</i>
<i>GPL Propano.....</i>	<i>9</i>
<b>IV – Decomposição do Preço de Referência.....</b>	<b>10</b>
<b>V – Preços dos combustíveis em Portugal e nos restantes países da União Europeia.....</b>	<b>11</b>
<i>Gasóleo rodoviário.....</i>	<i>11</i>
<i>Gasolina 95.....</i>	<i>12</i>
<b>VI – Reservas Estratégicas.....</b>	<b>13</b>

## I – Principais destaques

Os principais pontos a destacar deste relatório semanal, são os seguintes:

### Enquadramento Internacional

A semana de 1 a 5 de fevereiro de 2021 ficou marcada por uma subida sustentada das cotações do petróleo, num período em que os mercados internacionais reforçaram a expectativa de um gradual reequilíbrio do mercado petrolífero internacional face à estratégia dos países signatários do acordo OPEP+ de manter a postura de flexibilidade da produção para procurar resolver o cenário atual de excesso de oferta e, com isso, alavancar os preços médios que têm estado sobre pressão devido às medidas restritivas no atual contexto pandémico.

Para além disso, os analistas e investidores continuam a acompanhar com interesse os pacotes de estímulos económicos e fiscais que têm sido anunciados um pouco por todo o mundo, com destaque para os EUA e UE, que visam acrescentar liquidez para procurar amparar os setores de atividade mais afetados pelas medidas de confinamento e com o objetivo de estancar as potenciais vagas de despedimentos, uma menor capacidade de financiamento e, desse modo, criar condições de contexto que incrementem a resiliência do tecido empresarial para acelerar o tempo e a velocidade da retoma económica.

3

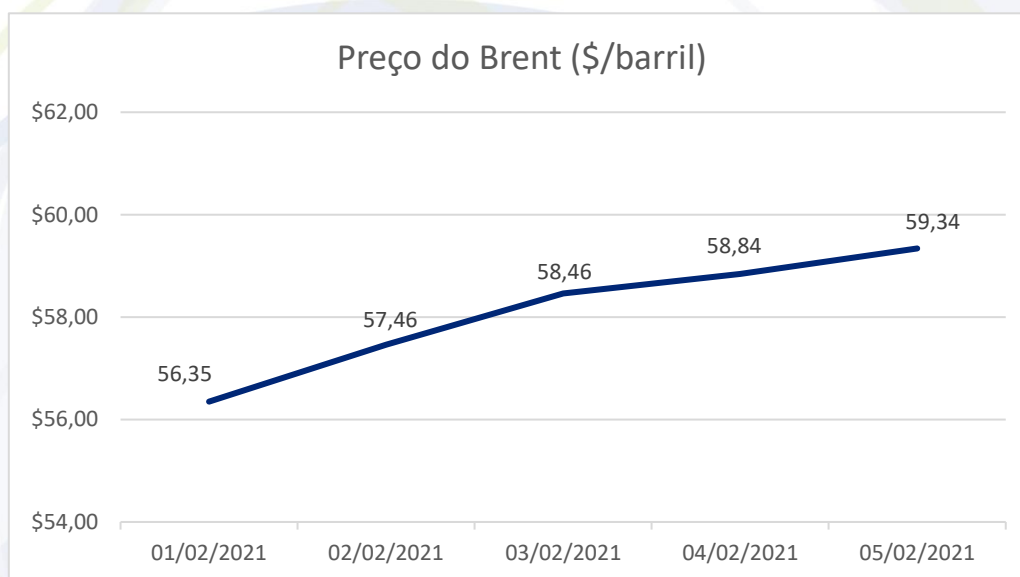
### Preço

O cenário do lado da oferta do mercado ajudou a comprovar estas ligeiras oscilações, tendo o petróleo Brent começado a semana a valer 56,35\$ (fecho da primeira sessão) e encerrado a sessão de 5 de fevereiro de 2021 a valer 59,34\$ (um aumento de 2,99\$).

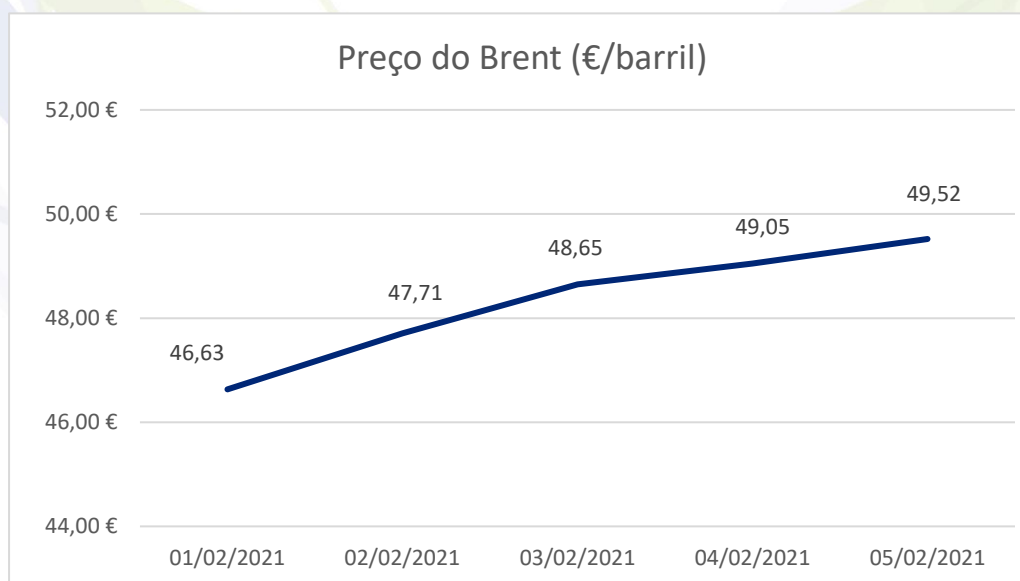
Quanto aos preços de referência ENSE, entre os dias 1 e 8 de fevereiro de 2021, registaram um aumento de 3,3 cts/l no gasóleo simples e de 3,4 cts/l na gasolina simples. No mesmo período, no PMVP, registou-se um aumento de 0,9 cts/l tanto no gasóleo simples como gasolina simples.

## II- Enquadramento Internacional

### Evolução do Preço do Brent

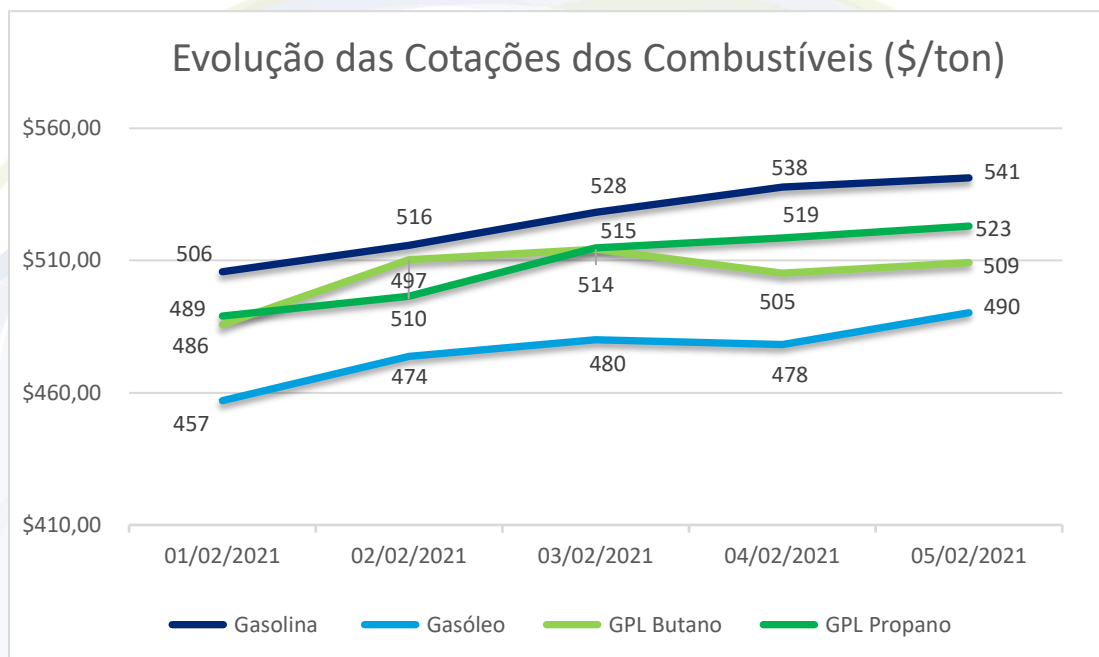


Fonte: Bloomberg

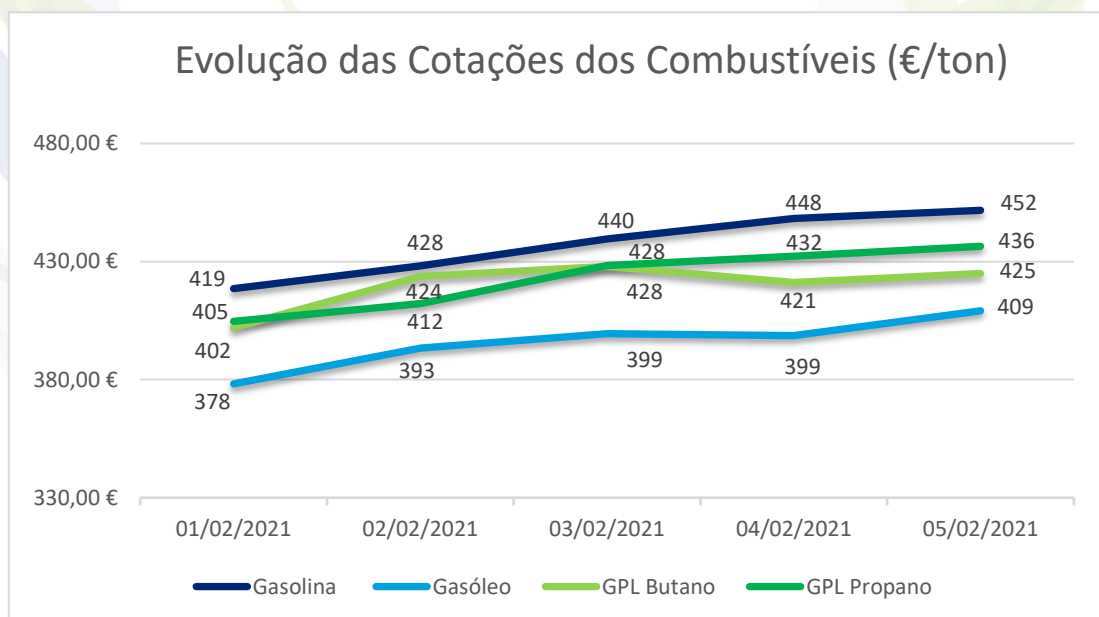


Fonte: Bloomberg

## Evolução das Cotações dos Combustíveis



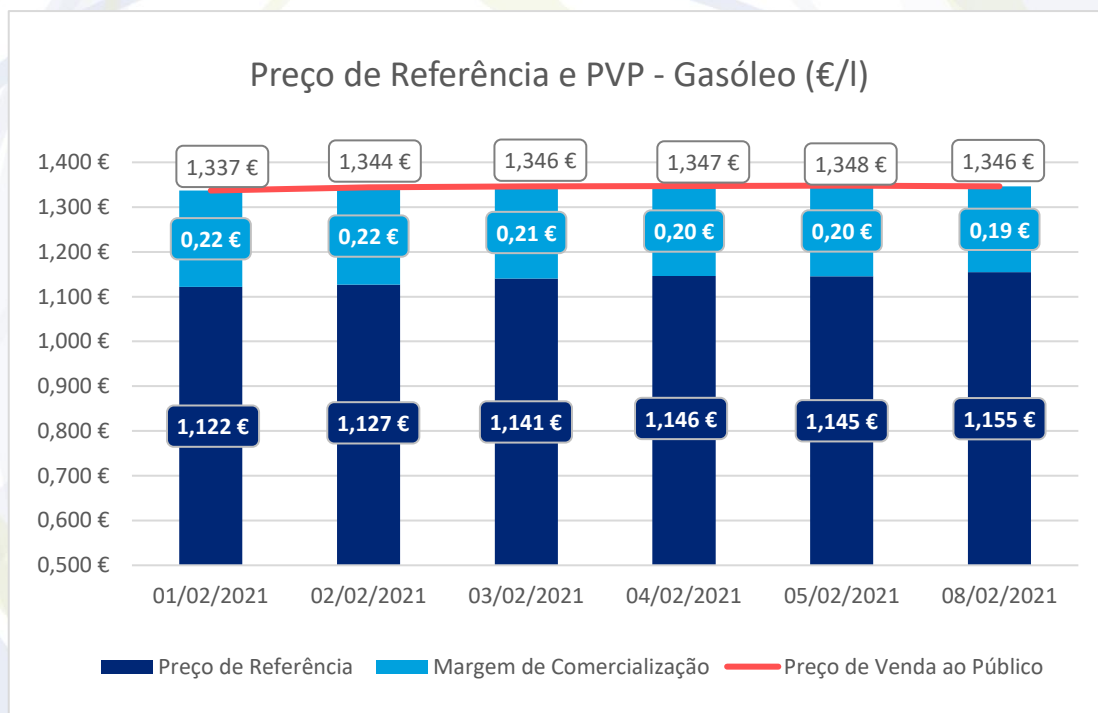
Fonte: Bloomberg



Fonte: Bloomberg

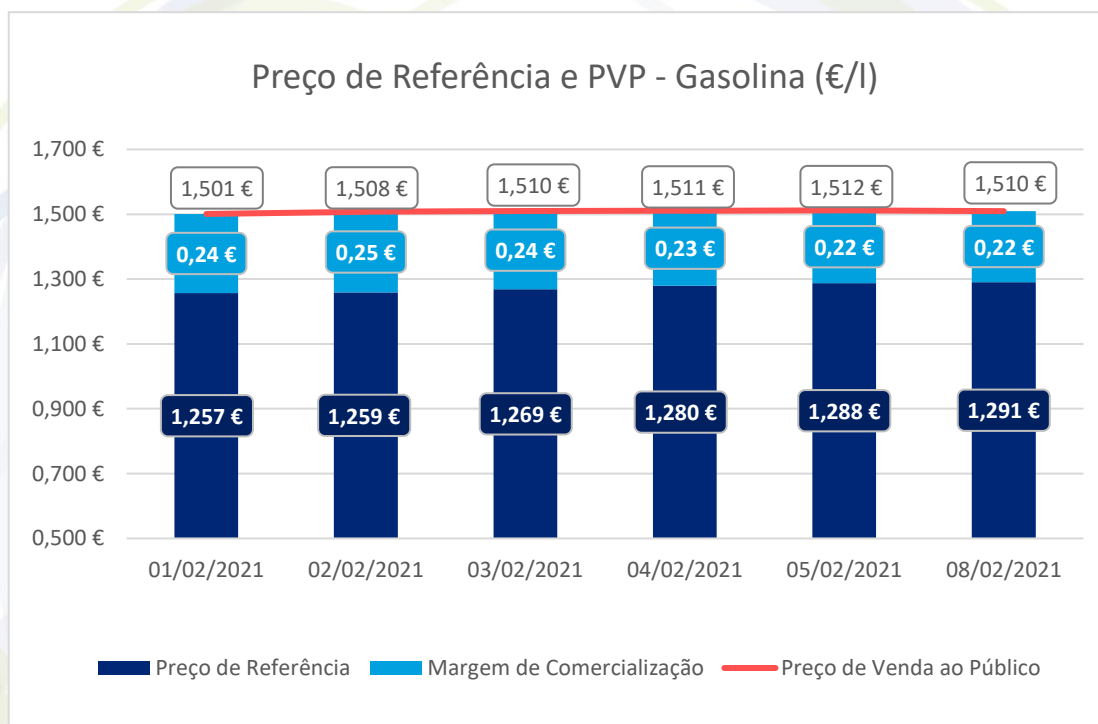
### III – Preço de Referência e Preço de Venda ao Público

#### Gasóleo rodoviário



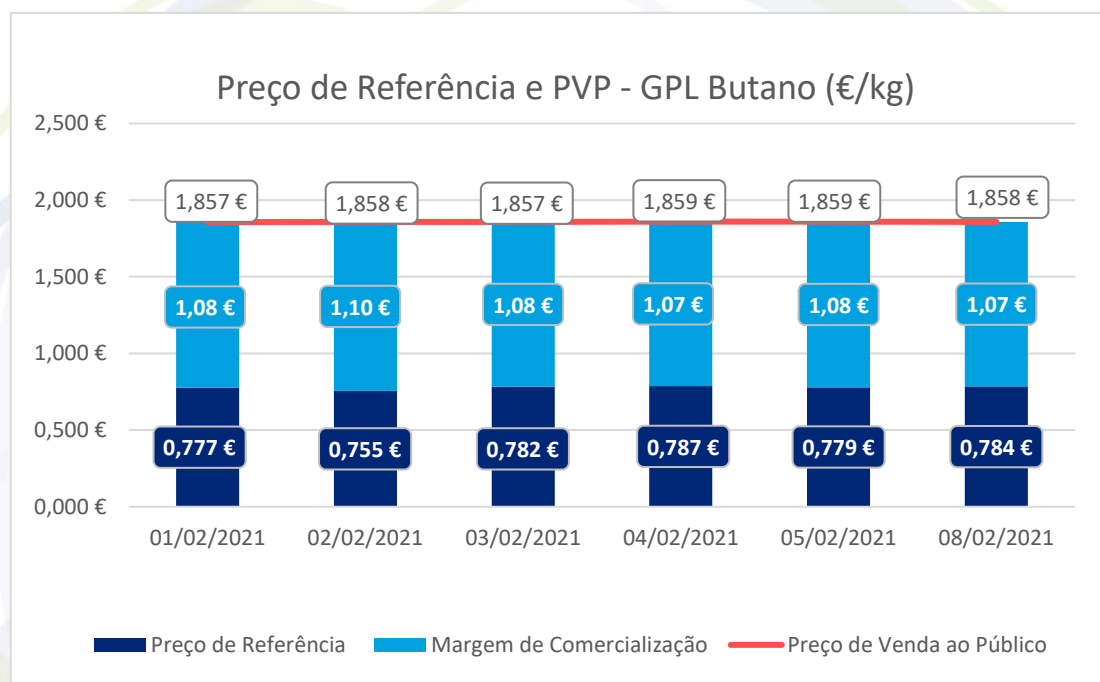
Fonte: ENSE

## Gasolina 95



Fonte: ENSE

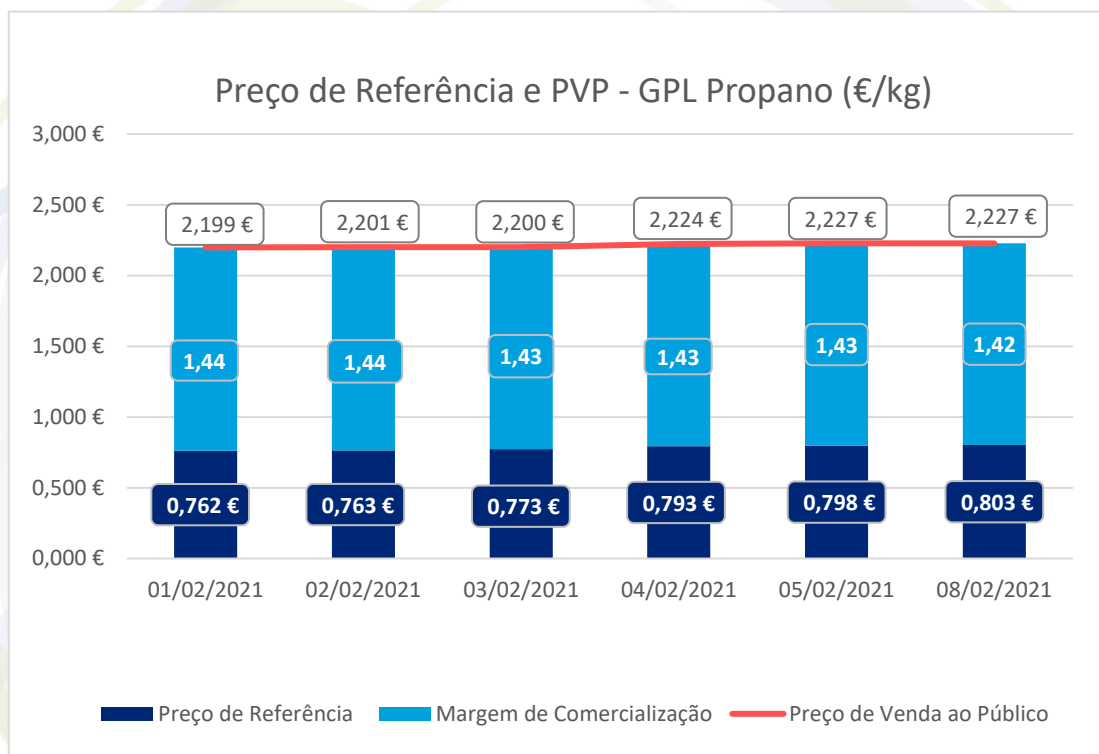
## GPL Butano



Fonte: ENSE



## GPL Propano



Fonte: ENSE

## IV – Decomposição do Preço de Referência

Data:		05/02/2021					
	Preço + Frete (CIF Lisboa)	Adicional por incorporação de biocombustível	Descarga, armazenagem e reservas	Enchimento	ISP	IVA	Preço de Referência
Gasolina	0,343 €	0,030 €	0,006 €	0,000 €	0,668 €	0,241 €	1,288 €
Gasóleo	0,342 €	0,069 €	0,006 €	0,000 €	0,513 €	0,214 €	1,145 €
GPL Butano	0,471 €	0,000 €	0,017 €	0,068 €	0,077 €	0,146 €	0,779 €
GPL Propano	0,482 €	0,000 €	0,017 €	0,072 €	0,077 €	0,149 €	0,798 €
GPL Auto	0,246 €	0,000 €	0,009 €	0,000 €	0,164 €	0,096 €	0,515 €

Data:		04/02/2021					
	Preço + Frete (CIF Lisboa)	Adicional por incorporação de biocombustível	Descarga, armazenagem e reservas	Enchimento	ISP	IVA	Preço de Referência
Gasolina	0,337 €	0,030 €	0,006 €	0,000 €	0,668 €	0,239 €	1,280 €
Gasóleo	0,343 €	0,069 €	0,006 €	0,000 €	0,513 €	0,214 €	1,146 €
GPL Butano	0,478 €	0,000 €	0,017 €	0,068 €	0,077 €	0,147 €	0,787 €
GPL Propano	0,478 €	0,000 €	0,017 €	0,072 €	0,077 €	0,148 €	0,793 €
GPL Auto	0,244 €	0,000 €	0,009 €	0,000 €	0,164 €	0,096 €	0,513 €

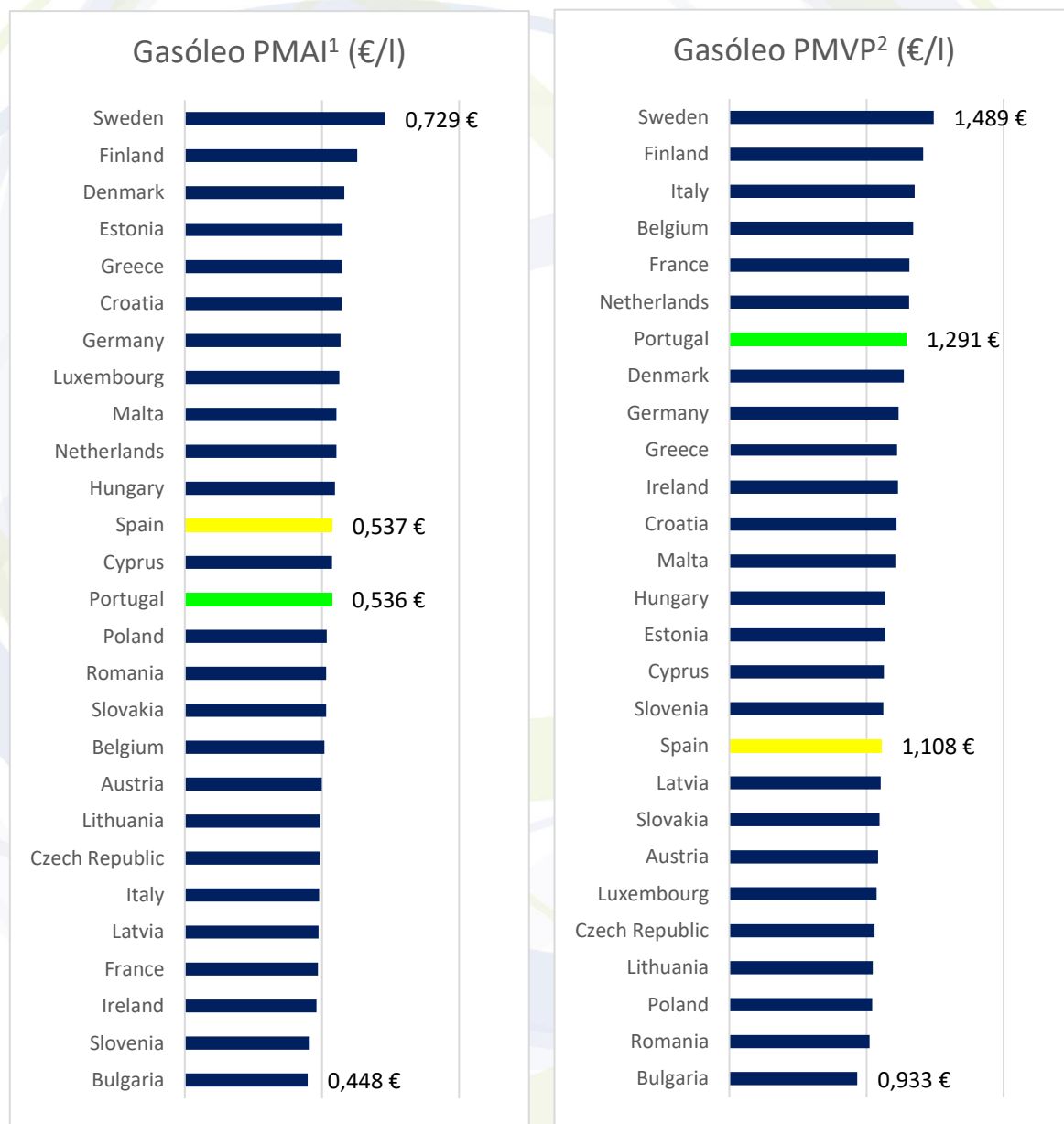
Data:		03/02/2021					
	Preço + Frete (CIF Lisboa)	Adicional por incorporação de biocombustível	Descarga, armazenagem e reservas	Enchimento	ISP	IVA	Preço de Referência
Gasolina	0,328 €	0,029 €	0,006 €	0,000 €	0,668 €	0,237 €	1,269 €
Gasóleo	0,338 €	0,070 €	0,006 €	0,000 €	0,513 €	0,213 €	1,141 €
GPL Butano	0,473 €	0,000 €	0,017 €	0,068 €	0,077 €	0,146 €	0,782 €
GPL Propano	0,462 €	0,000 €	0,017 €	0,072 €	0,077 €	0,145 €	0,773 €
GPL Auto	0,236 €	0,000 €	0,009 €	0,000 €	0,164 €	0,094 €	0,502 €

Data:		02/02/2021					
	Preço + Frete (CIF Lisboa)	Adicional por incorporação de biocombustível	Descarga, armazenagem e reservas	Enchimento	ISP	IVA	Preço de Referência
Gasolina	0,321 €	0,029 €	0,006 €	0,000 €	0,668 €	0,235 €	1,259 €
Gasóleo	0,325 €	0,071 €	0,006 €	0,000 €	0,513 €	0,211 €	1,127 €
GPL Butano	0,452 €	0,000 €	0,017 €	0,068 €	0,077 €	0,141 €	0,755 €
GPL Propano	0,454 €	0,000 €	0,017 €	0,072 €	0,077 €	0,143 €	0,763 €
GPL Auto	0,232 €	0,000 €	0,009 €	0,000 €	0,164 €	0,093 €	0,498 €

Data:		01/02/2021					
	Preço + Frete (CIF Lisboa)	Adicional por incorporação de biocombustível	Descarga, armazenagem e reservas	Enchimento	ISP	IVA	Preço de Referência
Gasolina	0,319 €	0,030 €	0,006 €	0,000 €	0,668 €	0,235 €	1,257 €
Gasóleo	0,320 €	0,072 €	0,006 €	0,000 €	0,513 €	0,210 €	1,122 €
GPL Butano	0,469 €	0,000 €	0,017 €	0,068 €	0,077 €	0,145 €	0,777 €
GPL Propano	0,453 €	0,000 €	0,017 €	0,072 €	0,077 €	0,142 €	0,762 €
GPL Auto	0,232 €	0,000 €	0,009 €	0,000 €	0,164 €	0,093 €	0,497 €

## V – Preços dos combustíveis em Portugal e nos restantes países da União Europeia

### Gasóleo rodoviário

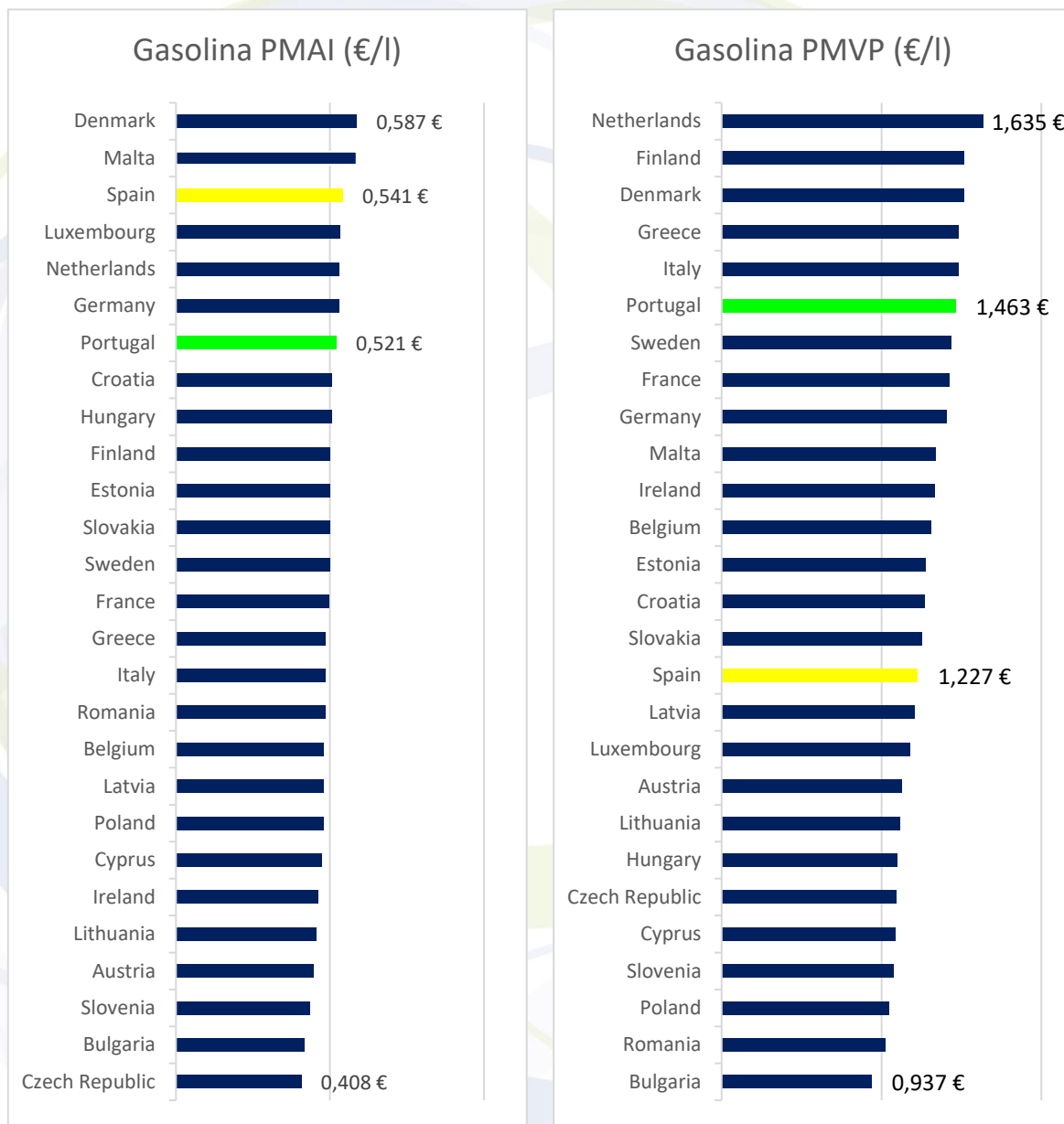


Fonte: Comissão Europeia

<sup>1</sup>PMAI – Preço Médio Antes de Imposto

<sup>2</sup>PMPV – Preço Médio de Venda ao Público

## Gasolina 95



## VI – Reservas Estratégicas

### Cumprimento das obrigações nacionais e internacionais

A Entidade Nacional para o Setor Energético, mais concretamente a Unidade de Reservas Petrolíferas na sua qualidade de Entidade Central de Armazenagem, é responsável por garantir trinta dias de reservas de segurança nacionais.

Os Operadores Obrigados têm a obrigação de constituição dos 90 dias, sendo 30 dias constituídos obrigatoriamente pela ECA e sendo responsáveis pela constituição dos restantes 60 dias em local a informar obrigatoriamente à ENSE.

A ENSE disponibiliza-se para substituir os Operadores Obrigados na constituição de reservas, do seguinte modo:

- Para o grupo dos pequenos Operadores (aqueles que não dispõem de capacidade de armazenagem própria), a ENSE substitui-se-lhes até ao total da sua obrigação (90 dias);
- Para o grupo dos grandes Operadores (aqueles que dispõem de capacidade de armazenagem própria), a ENSE substitui-se-lhes até em mais 30 dias (no total máximo de 60 dias).

Desta forma, os Operadores deverão comunicar as reservas que pretendem constituir atempadamente junto da ENSE em cada trimestre por forma a permitir à ECA ajustar a sua posição de reservas face à necessidade.

De igual modo, os Operadores terão obrigatoriamente que comunicar as introduções ao consumo numa base mensal, até dia 15 do mês seguinte, conforme preconiza o Decreto-lei nº 165/2013.

Os quadros seguintes descrevem a distribuição das reservas asseguradas pela ENSE aos operadores no trimestre anterior. Apresentamos também as reservas ENSE no final do mês de junho de 2018, com as localizações e quantidades.

## 1º Trimestre de 2021

Categoria dos Produtos	Reservas constituídas pela ENSE (número médio de dias)		
	A	B	C
Grandes Operadores	52,81	49,33	45,79
Pequenos Operadores	90,00	90,00	90,00

Categoria dos Produtos	Reservas constituídas pelos Operadores (número médio de dias)		
	A	B	C
Grandes Operadores	37,19	40,67	44,21
Pequenos Operadores	0,00	0,00	0,00

14

Categoria dos Produtos	Reservas constituídas pela ENSE (Ton)		
	A	B	C
Grandes Operadores	147 586	856 001	87 758
Pequenos Operadores	13 270	64 045	672
<b>Total</b>	<b>160 856</b>	<b>920 046</b>	<b>88 430</b>

Categoria dos Produtos	Reservas constituídas pelos Operadores (Ton)		
	A	B	C
Grandes Operadores	103 912	705 837	84 717
Pequenos Operadores	0	0	0
<b>Total</b>	<b>103 912</b>	<b>705 837</b>	<b>84 717</b>

## Valor das Reservas da ENSE

31 de dezembro de 2019 (€)

Produto (Categoria)	Valor em €
Petróleo Bruto	155 702 577,71
Gasolina (Categoria A)	19 228 086,83
Gasóleos (Categoria B)	103 365 154,28
Fuelóleos (Categoria C)	12 666 702,14
GPL (Categoria C)	2 174 624,91
<b>Total das Reservas a 31 de dezembro de 2019</b>	<b>293 137 145,88</b>

## Quadro de Reservas da ENSE em fevereiro de 2021

(TON)			2020	Fevereiro	
<b>PETROLEO BRUTO</b>	<b>Localização</b>	<b>Natureza</b>			
	Holanda	C.S.O tickets		75 000,000	
	Itália	C.S.O tickets		250 000,000	
	Espanha	C.S.O tickets			
	Portugal (Petrogal)	C.S.O tickets			
	Alemanha	C.S.O tickets		14 000,000	
	Grécia	C.S.O tickets			
	Petrogal (Matosinhos)	próprias		50 000,000	
	Petrogal (Sines)	próprias		488 082,000	
		<b>TOTAL CRUDE</b>		<b>877 082,000</b>	
<b>PRODUTOS ACABADOS</b>	<b>Cat.</b>				
	<b>A</b>	Itália	C.S.O tickets		
		Espanha	C.S.O tickets		
		Petrogal (Sines)	próprias		20 900,000
		Petrogal (Pº Brandão)	próprias		
		CLC	próprias		500,000
		Petrogal (Aveiras)	próprias		
		Petrogal (Matosinhos)	próprias		30 000,000
		Petrogal (Tanquisado)	próprias		
			<b>TOTAL A</b>		<b>51 400,000</b>
	<b>B</b>	Portugal (Torrejana)	C.S.O tickets		
		Bélgica	C.S.O tickets		
		Espanha	C.S.O tickets		
		Holanda	C.S.O tickets		65 000,000
		Alemanha	C.S.O tickets		20 000,000
		Petrogal (Sines)	delegadas		
		Petrogal (Sines)	próprias		105 886,000
		Petrogal (Pº Brandão)	próprias		
		Petrogal (Matosinhos)	próprias		40 000,000
		CLC	próprias		12 500,000
		POL NATO	próprias		139 608,117
		Petrogal (Aveiras)	próprias		
		Petrogal (Tanquisado)	próprias		
		CLH (Tarragona)	próprias		
			<b>TOTAL B</b>		<b>382 994,117</b>
	<b>C</b>	Holanda	C.S.O tickets		
		Espanha	C.S.O tickets		
		Portugal	C.S.O tickets		
		Grécia	C.S.O tickets		
		Itália	C.S.O tickets		
		Petrogal (Sines)	próprias		31 500,000
		Petrogal (Matosinhos)	próprias		13 500,000
				<b>TOTAL FUELÓLEO</b>	
Espanha		C.S.O tickets			
Sigás (Sines)		próprias		3 500,000	
CLC		próprias		2 000,000	
Petrogal (Matosinhos)		próprias		200,000	
Petrogal (Aveiras)		próprias			
Petrogal (Perafita)		próprias		300,000	
			<b>TOTAL GPL</b>		<b>6 000,000</b>
		<b>TOTAL C</b>		<b>51 000,000</b>	
		<b>Total</b>		<b>1 362 476,117</b>	
		<b>Tickets</b>		<b>424 000,000</b>	
		<b>Físicas</b>		<b>938 476,117</b>	