

Relatório Semanal sobre Combustíveis

17 de fevereiro de 2021



Mercado de
Combustíveis



Energia
Elétrica



Energias
Renováveis



Gás Natural



Biocombustíveis



Reservas
Petrolíferas



REPÚBLICA
PORTUGUESA



Portugal
Energia

Índice

I – Principais destaques.....	3	
<i>Enquadramento Internacional.....</i>	<i>3</i>	
<i>Preço.....</i>	<i>3</i>	
II – Enquadramento Internacional	4	
<i>Evolução do Preço do Brent.....</i>	<i>4</i>	
<i>Evolução das Cotações dos Combustíveis.....</i>	<i>5</i>	
III - Preço de Referência e Preço de Venda ao Público.....	6	
<i>Gasóleo rodoviário.....</i>	<i>6</i>	
<i>Gasolina 95.....</i>	<i>7</i>	
<i>GPL Butano.....</i>	<i>8</i>	
<i>GPL Propano.....</i>	<i>9</i>	<u>2</u>
IV – Decomposição do Preço de Referência.....	10	
V – Preços dos combustíveis em Portugal e nos restantes países da União Europeia.....	11	
<i>Gasóleo rodoviário.....</i>	<i>11</i>	
<i>Gasolina 95.....</i>	<i>12</i>	
VI – Reservas Estratégicas.....	13	

I – Principais destaques

Os principais pontos a destacar deste relatório semanal, são os seguintes:

Enquadramento Internacional

A semana de 8 a 12 de fevereiro de 2021 ficou marcada por uma nova subida das cotações do petróleo, com os mercados e os investidores a darem relevo às notícias que o reequilíbrio do mercado petrolífero está a acontecer a um ritmo mais rápido do que o previsto resolvendo, desse modo, o atual excesso de oferta que condicionou os preços médios desta matéria prima, sobretudo, no contexto da atual crise pandémica.

Além disso, a aprovação por parte do Congresso norte-americano de uma das parcelas do pacote de apoio económico que visa reforçar o ritmo de recuperação do tecido social e empresarial, aliada à descida dos *stocks* norte-americanos de petróleo - que ajuda a reduzir o atual cenário de excesso de oferta, tem apoiado este sentimento positivo de alguma retoma.

A semana fechou com novos máximos desde janeiro de 2020, com os mercados a continuarem a mostrar uma visão otimista face ao aumento do número de vacinas aprovadas para combater a atual crise pandémica e em que se espera, o mais tardar em início de outubro, regressar a um cenário mais normal no funcionamento das economias e sociedades nacionais.

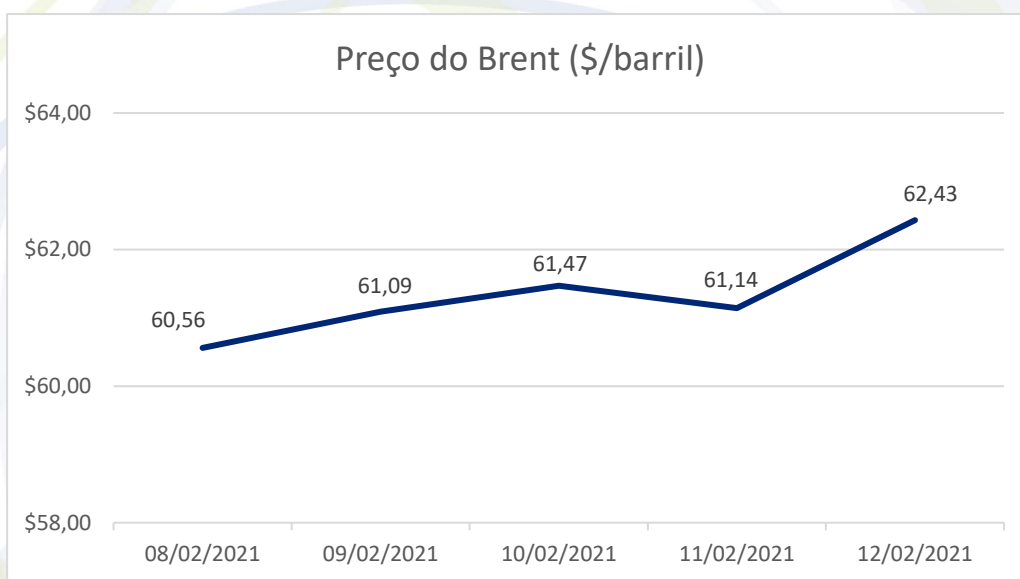
Preço

O cenário do lado da oferta do mercado ajudou a comprovar estas oscilações, tendo o petróleo Brent começado a semana a valer 60,56\$ (fecho da primeira sessão) e encerrado a sessão de 12 de fevereiro de 2021 a valer 62,43\$ (um aumento de 1,87\$).

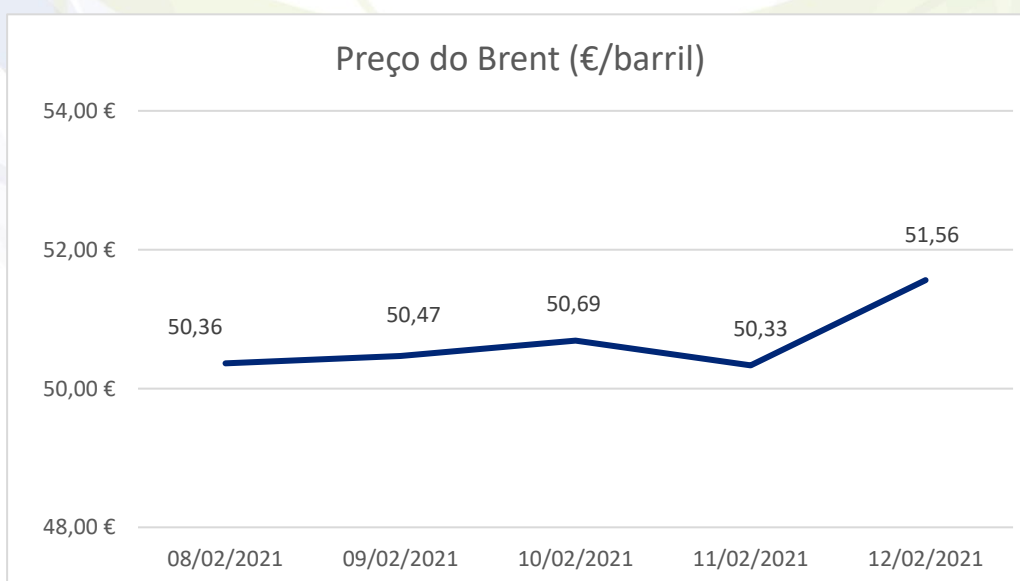
Quanto aos preços de referência ENSE, entre os dias 8 e 15 de fevereiro de 2021, registaram um aumento de 0,8 cts/l no gasóleo simples e uma redução de 0,5 cts/l na gasolina simples. No mesmo período, no PMVP, registou-se um aumento de 2,1 e 1,9 cts/l no gasóleo simples e na gasolina simples, respetivamente.

II- Enquadramento Internacional

Evolução do Preço do Brent

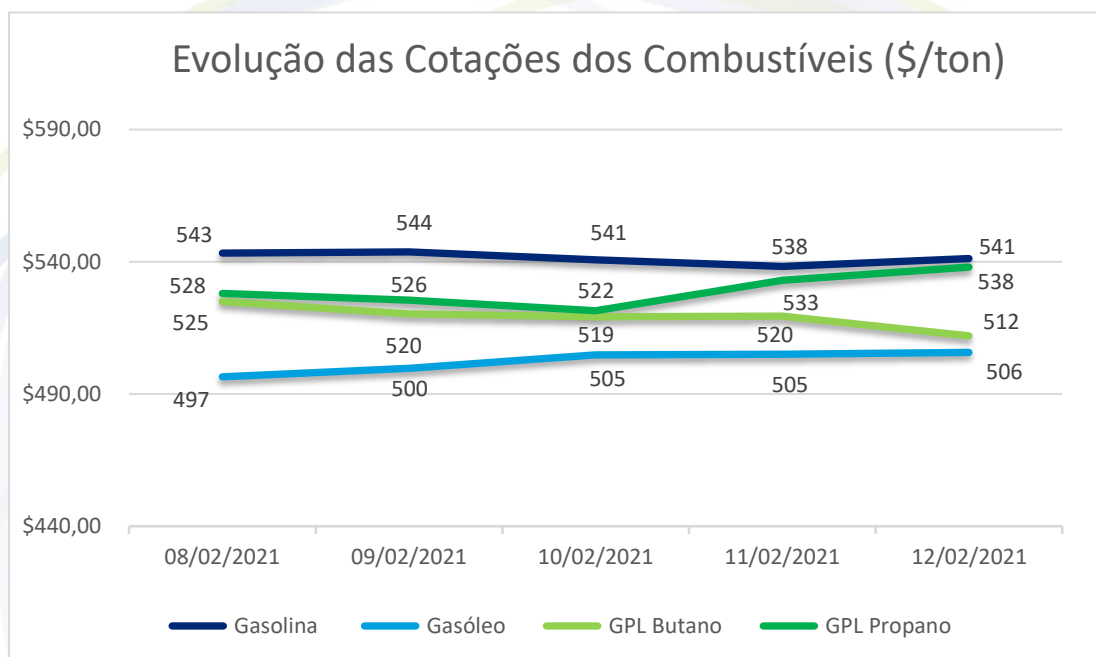


Fonte: Bloomberg

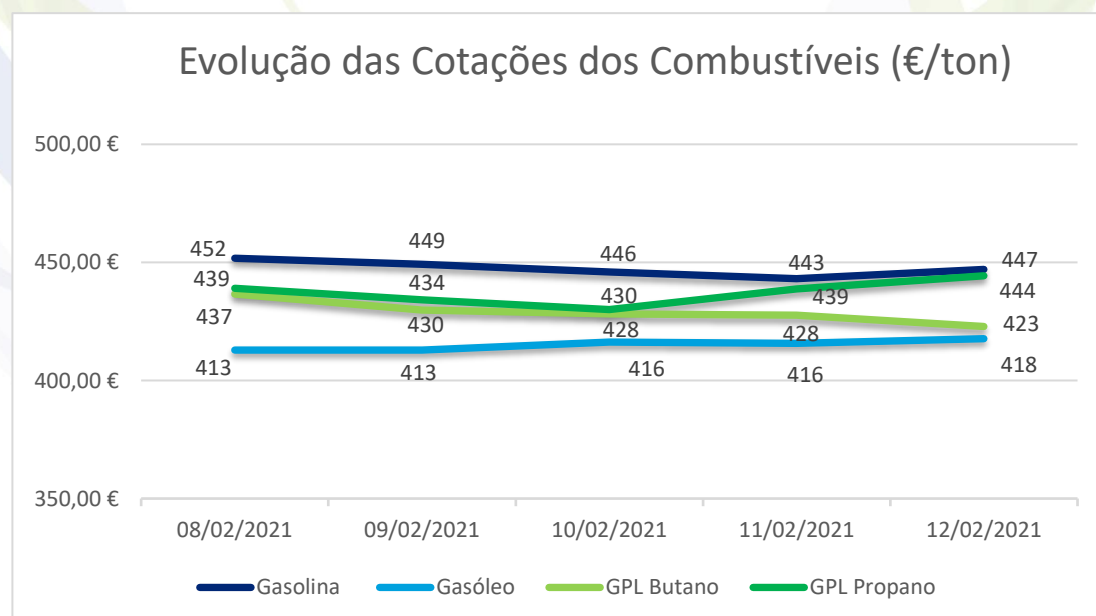


Fonte: Bloomberg

Evolução das Cotações dos Combustíveis



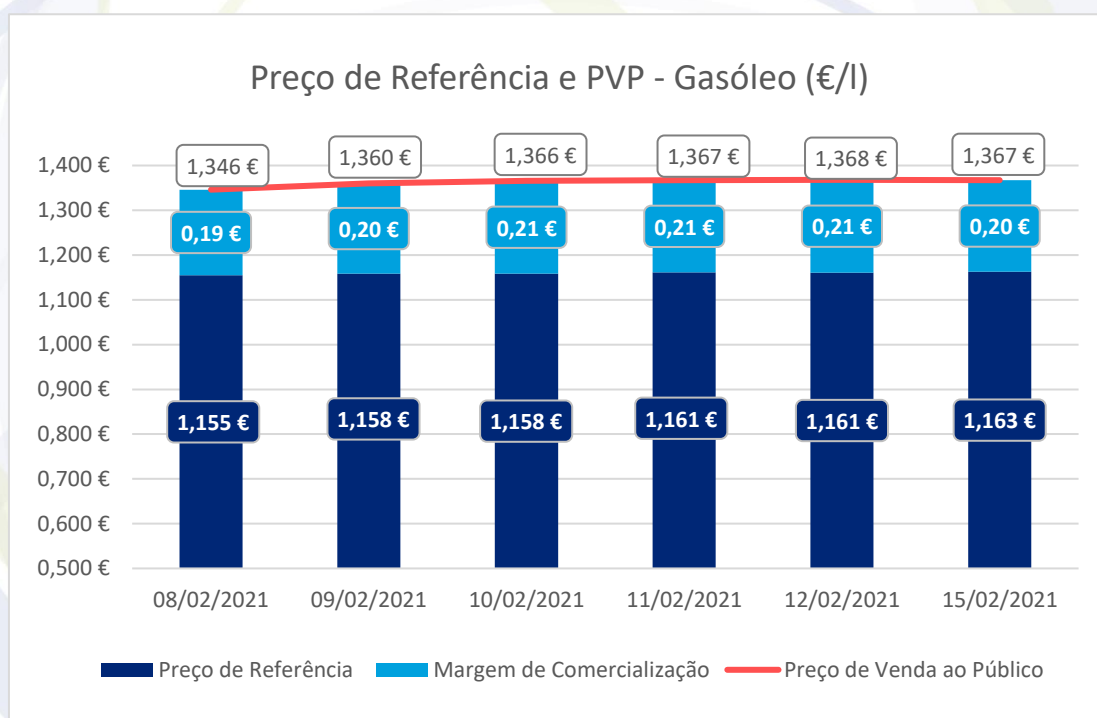
Fonte: Bloomberg



Fonte: Bloomberg

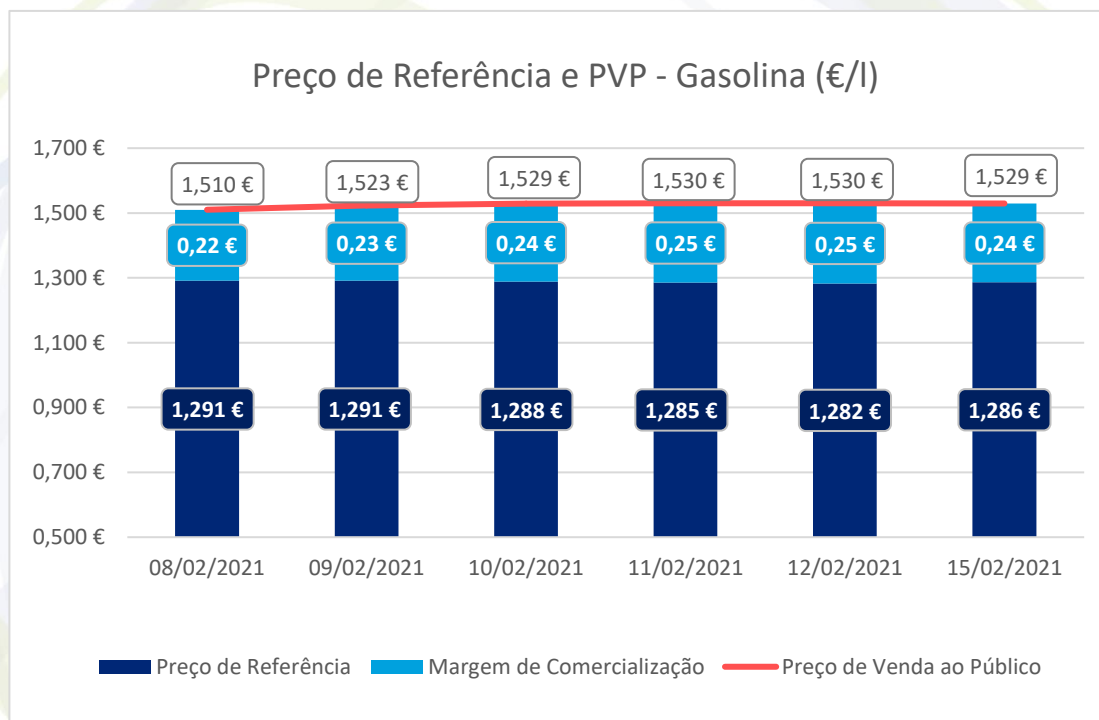
III – Preço de Referência e Preço de Venda ao Público

Gasóleo rodoviário



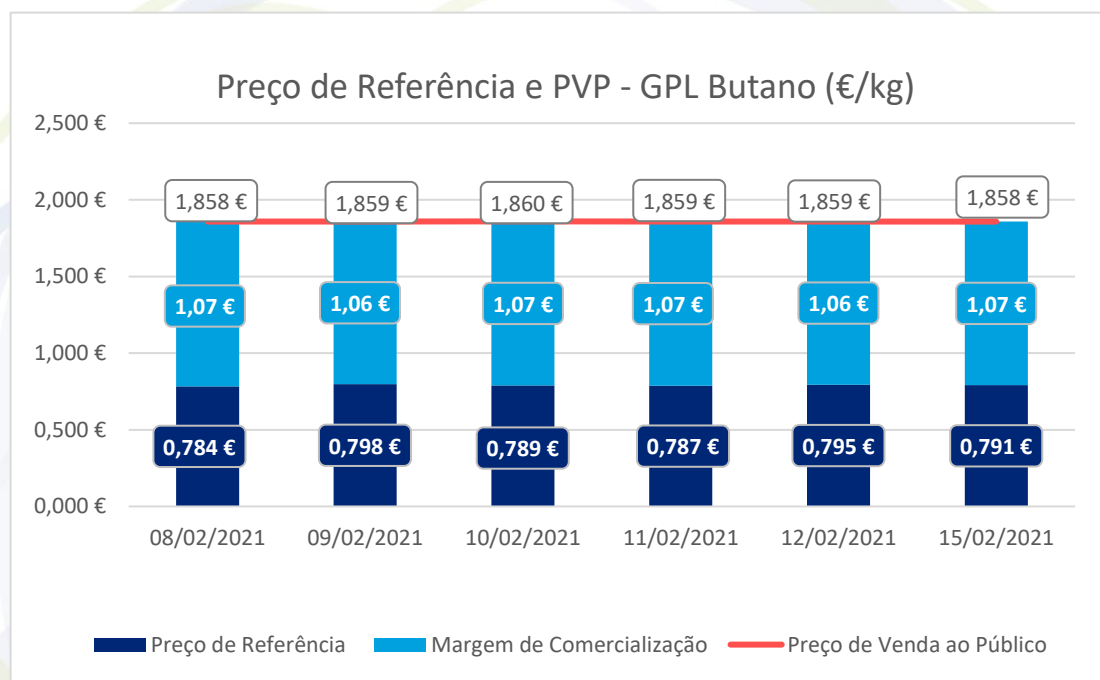
Fonte: ENSE

Gasolina 95



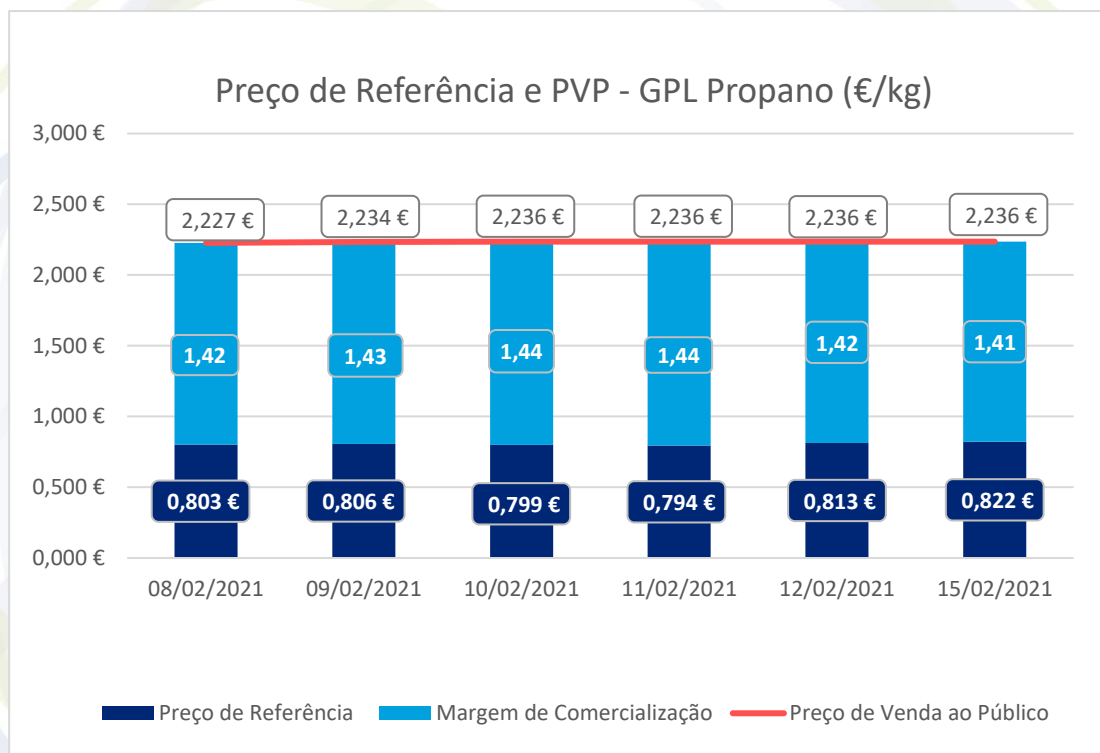
Fonte: ENSE

GPL Butano



Fonte: ENSE

GPL Propano



Fonte: ENSE

IV – Decomposição do Preço de Referência

Data: 12/02/2021

	Preço + Frete (CIF Lisboa)	Adicional por incorporação de biocombustível	Descarga, armazenagem e reservas	Enchimento	ISP	IVA	Preço de Referência
Gasolina	0,339 €	0,029 €	0,006 €	0,000 €	0,668 €	0,240 €	1,282 €
Gasóleo	0,356 €	0,067 €	0,006 €	0,000 €	0,513 €	0,217 €	1,161 €
GPL Butano	0,484 €	0,000 €	0,017 €	0,068 €	0,077 €	0,149 €	0,795 €
GPL Propano	0,495 €	0,000 €	0,017 €	0,072 €	0,077 €	0,152 €	0,813 €
GPL Auto	0,253 €	0,000 €	0,009 €	0,000 €	0,164 €	0,098 €	0,523 €

Data: 11/02/2021

	Preço + Frete (CIF Lisboa)	Adicional por incorporação de biocombustível	Descarga, armazenagem e reservas	Enchimento	ISP	IVA	Preço de Referência
Gasolina	0,341 €	0,030 €	0,006 €	0,000 €	0,668 €	0,240 €	1,285 €
Gasóleo	0,357 €	0,067 €	0,006 €	0,000 €	0,513 €	0,217 €	1,161 €
GPL Butano	0,478 €	0,000 €	0,017 €	0,068 €	0,077 €	0,147 €	0,787 €
GPL Propano	0,480 €	0,000 €	0,017 €	0,072 €	0,077 €	0,149 €	0,794 €
GPL Auto	0,245 €	0,000 €	0,009 €	0,000 €	0,164 €	0,096 €	0,513 €

Data: 10/02/2021

	Preço + Frete (CIF Lisboa)	Adicional por incorporação de biocombustível	Descarga, armazenagem e reservas	Enchimento	ISP	IVA	Preço de Referência
Gasolina	0,344 €	0,029 €	0,006 €	0,000 €	0,668 €	0,241 €	1,288 €
Gasóleo	0,354 €	0,068 €	0,006 €	0,000 €	0,513 €	0,217 €	1,158 €
GPL Butano	0,479 €	0,000 €	0,017 €	0,068 €	0,077 €	0,148 €	0,789 €
GPL Propano	0,484 €	0,000 €	0,017 €	0,072 €	0,077 €	0,149 €	0,799 €
GPL Auto	0,247 €	0,000 €	0,009 €	0,000 €	0,164 €	0,097 €	0,516 €

Data: 09/02/2021

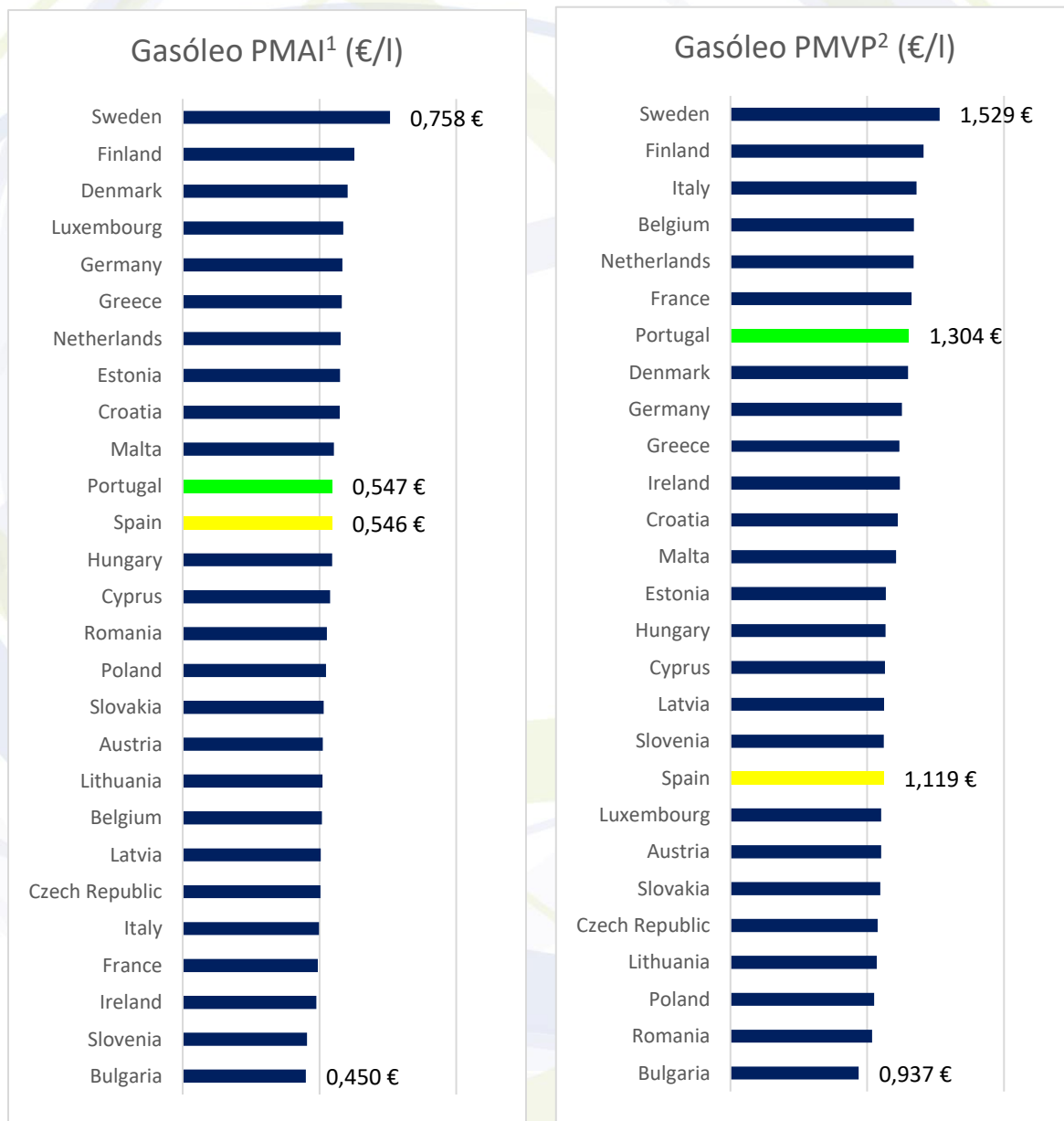
	Preço + Frete (CIF Lisboa)	Adicional por incorporação de biocombustível	Descarga, armazenagem e reservas	Enchimento	ISP	IVA	Preço de Referência
Gasolina	0,346 €	0,030 €	0,006 €	0,000 €	0,668 €	0,241 €	1,291 €
Gasóleo	0,354 €	0,068 €	0,006 €	0,000 €	0,513 €	0,217 €	1,158 €
GPL Butano	0,486 €	0,000 €	0,017 €	0,068 €	0,077 €	0,149 €	0,798 €
GPL Propano	0,489 €	0,000 €	0,017 €	0,072 €	0,077 €	0,151 €	0,806 €
GPL Auto	0,250 €	0,000 €	0,009 €	0,000 €	0,164 €	0,097 €	0,519 €

Data: 08/02/2021

	Preço + Frete (CIF Lisboa)	Adicional por incorporação de biocombustível	Descarga, armazenagem e reservas	Enchimento	ISP	IVA	Preço de Referência
Gasolina	0,346 €	0,030 €	0,006 €	0,000 €	0,668 €	0,241 €	1,291 €
Gasóleo	0,351 €	0,068 €	0,006 €	0,000 €	0,513 €	0,216 €	1,155 €
GPL Butano	0,475 €	0,000 €	0,017 €	0,068 €	0,077 €	0,147 €	0,784 €
GPL Propano	0,487 €	0,000 €	0,017 €	0,072 €	0,077 €	0,150 €	0,803 €
GPL Auto	0,249 €	0,000 €	0,009 €	0,000 €	0,164 €	0,097 €	0,518 €

V – Preços dos combustíveis em Portugal e nos restantes países da União Europeia

Gasóleo rodoviário

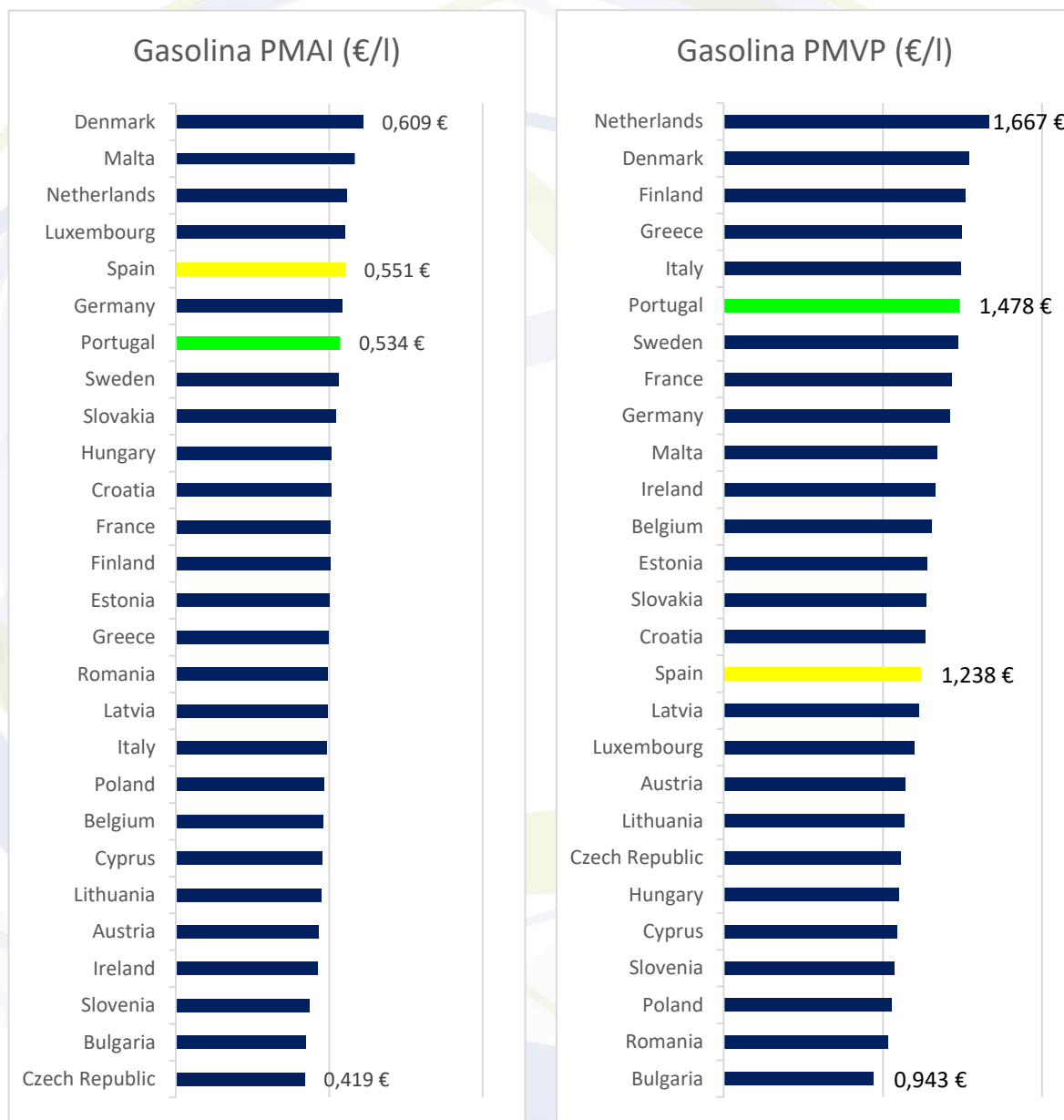


Fonte: Comissão Europeia

¹PMAI – Preço Médio Antes de Imposto

²PMPV – Preço Médio de Venda ao Público

Gasolina 95



VI – Reservas Estratégicas

Cumprimento das obrigações nacionais e internacionais

A Entidade Nacional para o Setor Energético, mais concretamente a Unidade de Reservas Petrolíferas na sua qualidade de Entidade Central de Armazenagem, é responsável por garantir trinta dias de reservas de segurança nacionais.

Os Operadores Obrigados têm a obrigação de constituição dos 90 dias, sendo 30 dias constituídos obrigatoriamente pela ECA e sendo responsáveis pela constituição dos restantes 60 dias em local a informar obrigatoriamente à ENSE.

A ENSE disponibiliza-se para substituir os Operadores Obrigados na constituição de reservas, do seguinte modo:

- Para o grupo dos pequenos Operadores (aqueles que não dispõem de capacidade de armazenagem própria), a ENSE substitui-se-lhes até ao total da sua obrigação (90 dias);
- Para o grupo dos grandes Operadores (aqueles que dispõem de capacidade de armazenagem própria), a ENSE substitui-se-lhes até em mais 30 dias (no total máximo de 60 dias).

Desta forma, os Operadores deverão comunicar as reservas que pretendem constituir atempadamente junto da ENSE em cada trimestre por forma a permitir à ECA ajustar a sua posição de reservas face à necessidade.

De igual modo, os Operadores terão obrigatoriamente que comunicar as introduções ao consumo numa base mensal, até dia 15 do mês seguinte, conforme preconiza o Decreto-lei nº 165/2013.

Os quadros seguintes descrevem a distribuição das reservas asseguradas pela ENSE aos operadores no trimestre anterior. Apresentamos também as reservas ENSE no final do mês de junho de 2018, com as localizações e quantidades.

1º Trimestre de 2021

Categoria dos Produtos	Reservas constituídas pela ENSE (número médio de dias)		
	A	B	C
Grandes Operadores	52,81	49,33	45,79
Pequenos Operadores	90,00	90,00	90,00

Categoria dos Produtos	Reservas constituídas pelos Operadores (número médio de dias)		
	A	B	C
Grandes Operadores	37,19	40,67	44,21
Pequenos Operadores	0,00	0,00	0,00

14

Categoria dos Produtos	Reservas constituídas pela ENSE (Ton)		
	A	B	C
Grandes Operadores	147 586	856 001	87 758
Pequenos Operadores	13 270	64 045	672
Total	160 856	920 046	88 430

Categoria dos Produtos	Reservas constituídas pelos Operadores (Ton)		
	A	B	C
Grandes Operadores	103 912	705 837	84 717
Pequenos Operadores	0	0	0
Total	103 912	705 837	84 717

Valor das Reservas da ENSE

31 de dezembro de 2020 (€)

Produto (Categoria)	Valor em €
Petróleo Bruto	155 702 577,71
Gasolina (Categoria A)	19 228 086,83
Gasóleos (Categoria B)	103 365 154,28
Fuelóleos (Categoria C)	12 666 702,14
GPL (Categoria C)	2 174 624,91
Total das Reservas a 31 de dezembro de 2020	293 137 145,88

Quadro de Reservas da ENSE em fevereiro de 2021

(TON)		2020		Fevereiro		
	Localização	Natureza				
PETROLEO BRUTO	Holanda	C.S.O tickets		75 000,000		
	Itália	C.S.O tickets		250 000,000		
	Espanha	C.S.O tickets				
	Portugal (Petrogal)	C.S.O tickets				
	Alemanha	C.S.O tickets		14 000,000		
	Grécia	C.S.O tickets				
	Petrogal (Matosinhos)	próprias		50 000,000		
	Petrogal (Sines)	próprias		488 082,000		
			TOTAL CRUDE		877 082,000	
PRODUTOS ACABADOS	Cat.					
	A	Itália	C.S.O tickets			
		Espanha	C.S.O tickets			
		Petrogal (Sines)	próprias		20 900,000	
		Petrogal (Ptº Brandão)	próprias			
		CLC	próprias		500,000	
		Petrogal (Aveiras)	próprias			
		Petrogal (Matosinhos)	próprias		30 000,000	
		Petrogal (Tanquisado)	próprias			
			TOTAL A		51 400,000	
	B	Portugal (Torrejana)	C.S.O tickets			
		Bélgica	C.S.O tickets			
		Espanha	C.S.O tickets			
		Holanda	C.S.O tickets		65 000,000	
		Alemanha	C.S.O tickets		20 000,000	
		Petrogal (Sines)	delegadas			
		Petrogal (Sines)	próprias		105 886,000	
		Petrogal (Ptº Brandão)	próprias			
		Petrogal (Matosinhos)	próprias		40 000,000	
		CLC	próprias		12 500,000	
		POL NATO	próprias		139 608,117	
		Petrogal (Aveiras)	próprias			
		Petrogal (Tanquisado)	próprias			
		CLH (Tarragona)	próprias			
			TOTAL B		382 994,117	
	C	Holanda	C.S.O tickets			
		Espanha	C.S.O tickets			
		Portugal	C.S.O tickets			
		Grécia	C.S.O tickets			
		Itália	C.S.O tickets			
		Petrogal (Sines)	próprias		31 500,000	
		Petrogal (Matosinhos)	próprias		13 500,000	
				TOTAL FUEL ÓLEO		45 000,000
		Espanha	C.S.O tickets			
		Sigás (Sines)	próprias		3 500,000	
		CLC	próprias		2 000,000	
Petrogal (Matosinhos)		próprias		200,000		
Petrogal (Aveiras)		próprias				
Petrogal (Perafita)		próprias		300,000		
		TOTAL GPL		6 000,000		
		TOTAL C		51 000,000		
		Total		1 362 476,117		
		Tickets		424 000,000		
		Físicas		938 476,117		