

# Relatório Semanal sobre Combustíveis

31 de março de 2021



Mercado de  
Combustíveis



Energia  
Elétrica



Energias  
Renováveis



Gás Natural



Biocombustíveis



Reservas  
Petrolíferas



REPÚBLICA  
PORTUGUESA



Portugal  
Energia

## Índice

|  |           |
|--|-----------|
| <b>I – Principais destaques.....</b>   | <b>3</b>  |
| <i>Enquadramento Internacional.....</i>  | <i>3</i>  |
| <i>Preço.....</i>  | <i>3</i>  |
| <b>II – Enquadramento Internacional .....</b>  | <b>4</b>  |
| <i>Evolução do Preço do Brent.....</i>   | <i>4</i>  |
| <i>Evolução das Cotações dos Combustíveis.....</i>   | <i>5</i>  |
| <b>III - Preço de Referência e Preço de Venda ao Público.....</b>                            | <b>6</b>  |
| <i>Gasóleo rodoviário.....</i>   | <i>6</i>  |
| <i>Gasolina 95.....</i>  | <i>7</i>  |
| <i>GPL Butano.....</i>   | <i>8</i>  |
| <i>GPL Propano.....</i>  | <i>9</i>  |
| <b>IV – Decomposição do Preço de Referência.....</b>   | <b>10</b> |
| <b>V – Preços dos combustíveis em Portugal e nos restantes países da União Europeia.....</b> | <b>11</b> |
| <i>Gasóleo rodoviário.....</i>   | <i>11</i> |
| <i>Gasolina 95.....</i>  | <i>12</i> |
| <b>VI – Reservas Estratégicas.....</b>   | <b>13</b> |

## I – Principais destaques

Os principais pontos a destacar deste relatório semanal, são os seguintes:

### Enquadramento Internacional

A semana de 22 a 26 de março de 2021 ficou marcada por muita volatilidade com uma tendência média de ligeira descida das cotações do petróleo, num período marcado pela reação pessimista dos mercados às novas medidas de confinamento que têm sido implementadas, sobretudo em países europeus, em consequência de novos aumentos de casos de infeção por covid-19, e numa altura em que o ritmo do programa de vacinação está a evoluir de forma mais lenta do que o inicialmente planeado.

Para além disso, a semana ficou ainda marcada pelo bloqueio temporário no canal de Suez (entretanto já resolvido), que condicionou sobremaneira o tráfego marítimo de uma rota fundamental para o comércio internacional de mercadorias e que só não escalou de forma mais expressiva os preços do petróleo devido à situação dos *stocks* que continuam acima da média dos últimos cinco anos (por exemplo, nos EUA, houve um aumento semanal de 1,912 milhões de barris), mas também ao facto de haver outras rotas que, apesar de mais demoradas e caras, poderiam ser alternativas.

3

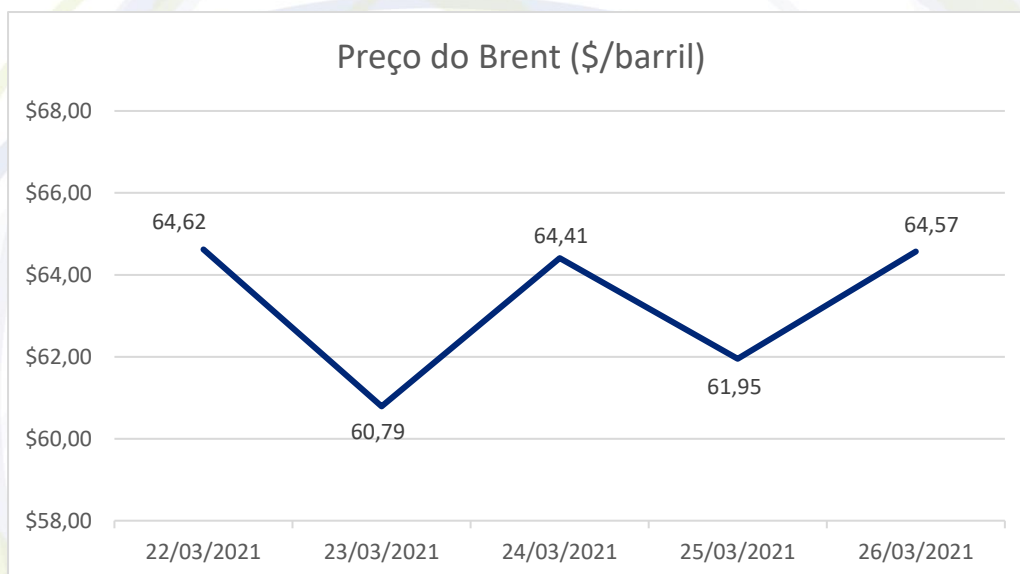
### Preço

O cenário do lado da oferta do mercado ajudou a comprovar estas movimentações, tendo o petróleo Brent começado a semana a valer 64,62 (fecho da primeira sessão) e encerrado a sessão de 26 de março de 2021 a valer 64,57\$ (uma redução de 0,05\$).

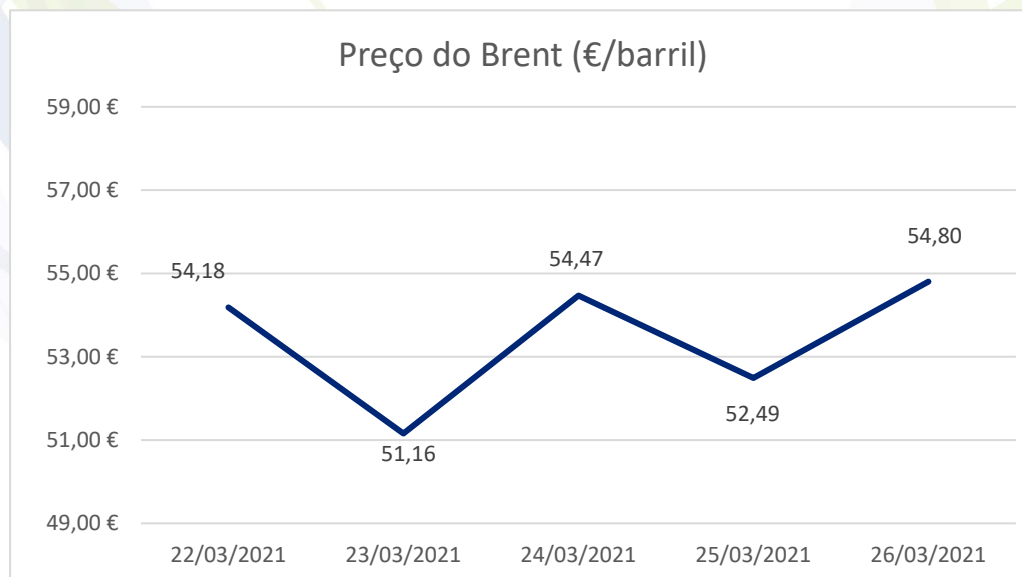
Quanto aos preços de referência ENSE, entre os dias 22 e 29 de março de 2021, registaram um aumento de 0,6 cts/l no gasóleo simples e de 2,0 cts/l na gasolina simples. No mesmo período, no PMVP, registaram-se reduções de 1,0 e 0,4 cts/l no gasóleo simples e na gasolina simples, respetivamente.

## II- Enquadramento Internacional

### Evolução do Preço do Brent

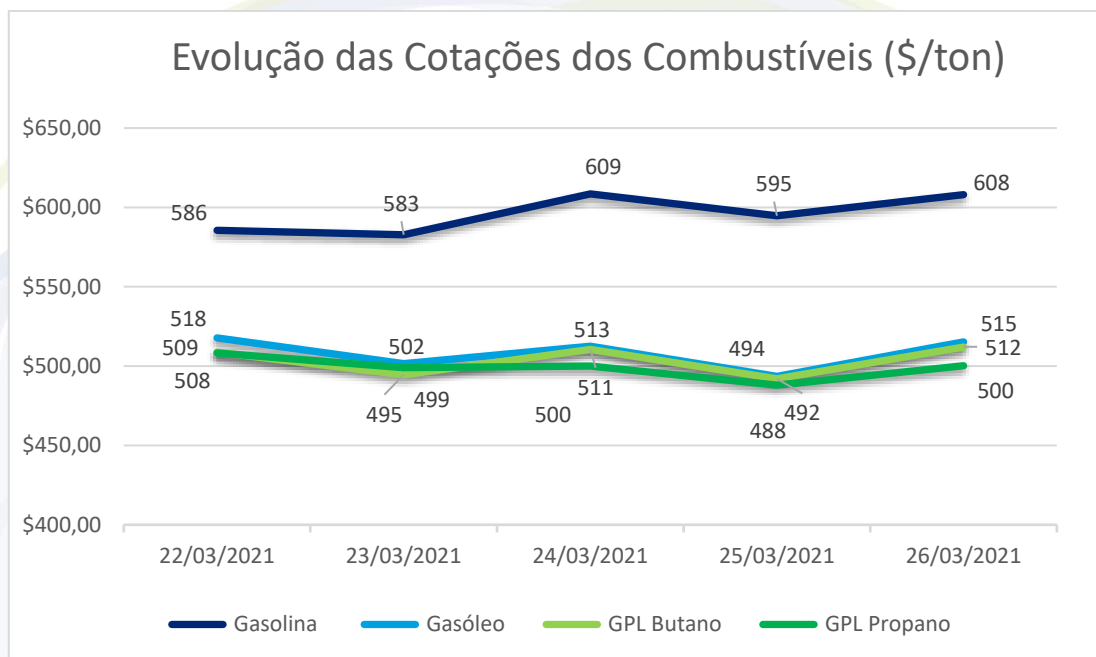


Fonte: Bloomberg

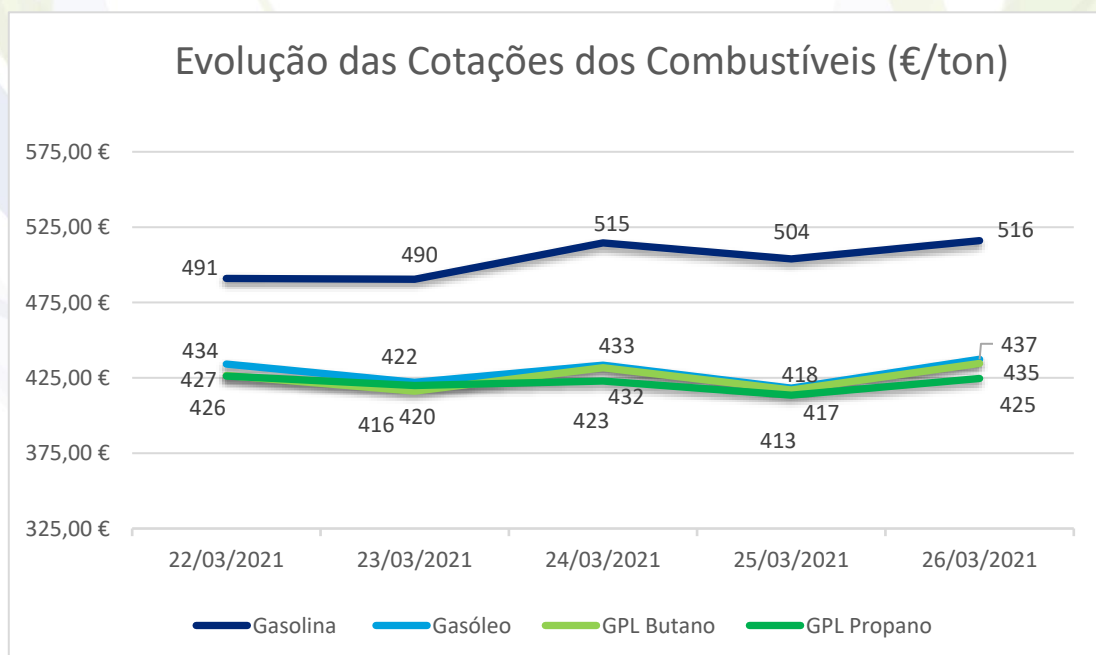


Fonte: Bloomberg

## Evolução das Cotações dos Combustíveis



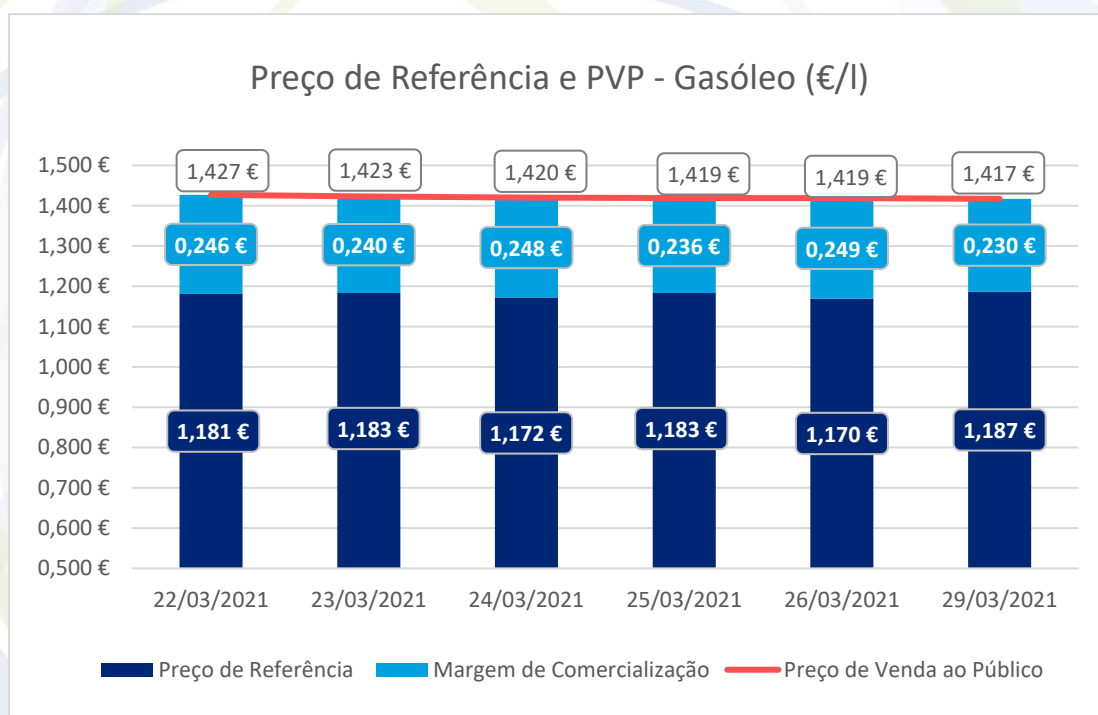
Fonte: Bloomberg



Fonte: Bloomberg

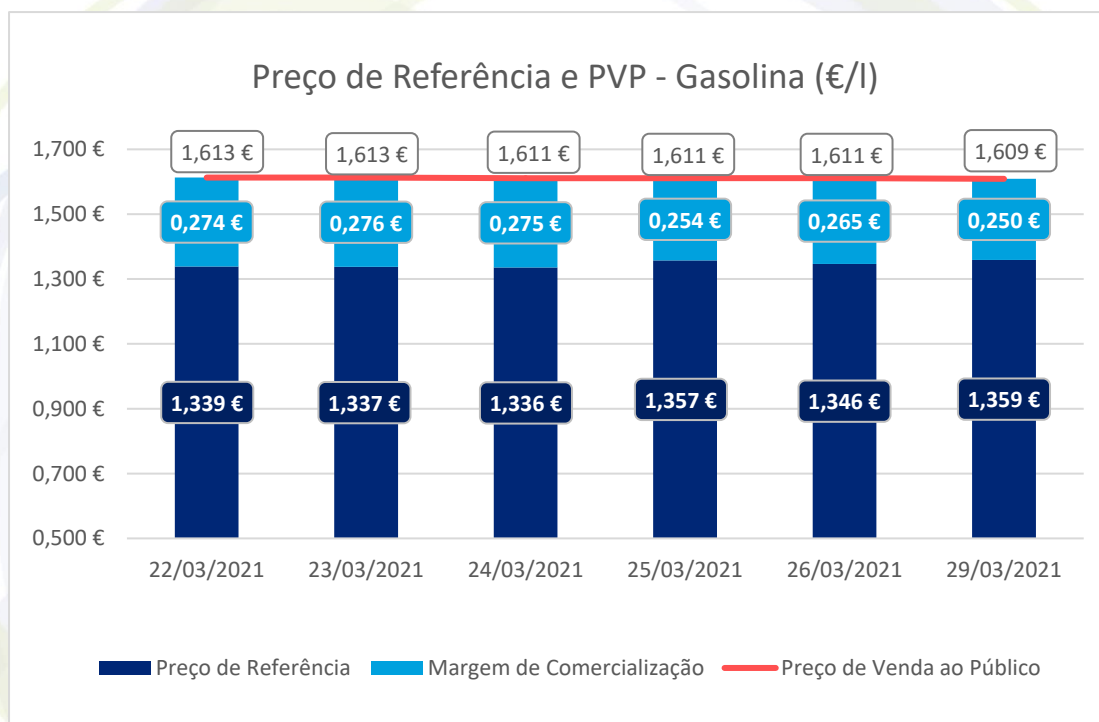
### III – Preço de Referência e Preço de Venda ao Público

#### Gasóleo rodoviário



Fonte: ENSE

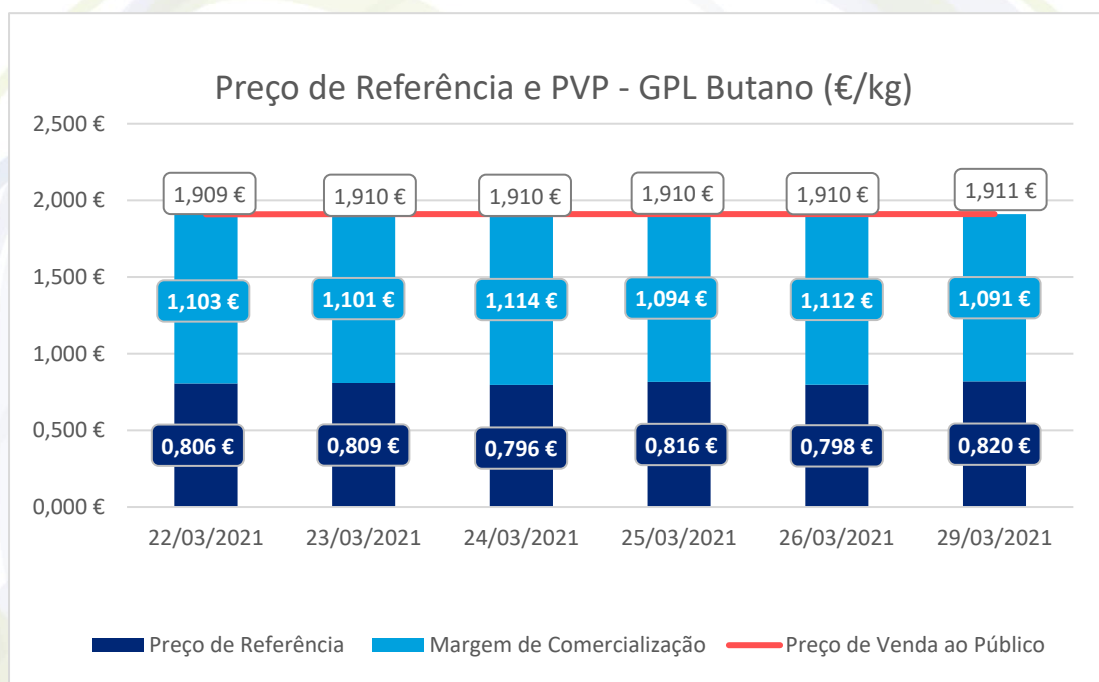
## Gasolina 95



Fonte: ENSE



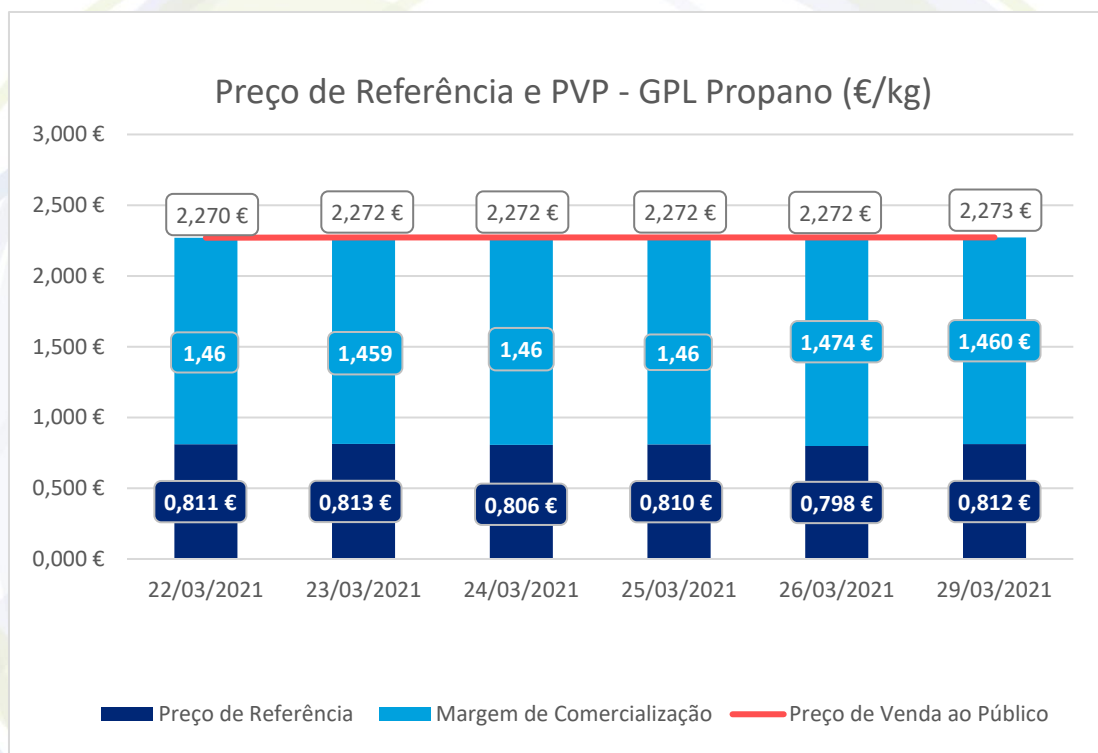
## GPL Butano



Fonte: ENSE



## GPL Propano



Fonte: ENSE

## IV – Decomposição do Preço de Referência

Data: 26/03/2021

|             | Preço + Frete (CIF Lisboa) | Adicional por incorporação de biocombustível | Descarga, armazenagem e reservas | Enchimento | ISP     | IVA     | Preço de Referência |
|-------------|----------------------------|--|----------------------------------|------------|---------|---------|---------------------|
| Gasolina    | 0,386 €                    | 0,034 €                                      | 0,006 €                          | 0,000 €    | 0,668 € | 0,252 € | 1,346 €             |
| Gasóleo     | 0,360 €                    | 0,071 €                                      | 0,006 €                          | 0,000 €    | 0,513 € | 0,219 € | 1,170 €             |
| GPL Butano  | 0,486 €                    | 0,000 €                                      | 0,017 €                          | 0,068 €    | 0,077 € | 0,149 € | 0,798 €             |
| GPL Propano | 0,483 €                    | 0,000 €                                      | 0,017 €                          | 0,072 €    | 0,077 € | 0,149 € | 0,798 €             |
| GPL Auto    | 0,247 €                    | 0,000 €                                      | 0,009 €                          | 0,000 €    | 0,164 € | 0,096 € | 0,516 €             |

Data: 25/03/2021

|             | Preço + Frete (CIF Lisboa) | Adicional por incorporação de biocombustível | Descarga, armazenagem e reservas | Enchimento | ISP     | IVA     | Preço de Referência |
|-------------|----------------------------|--|----------------------------------|------------|---------|---------|---------------------|
| Gasolina    | 0,394 €                    | 0,035 €                                      | 0,006 €                          | 0,000 €    | 0,668 € | 0,254 € | 1,357 €             |
| Gasóleo     | 0,373 €                    | 0,070 €                                      | 0,006 €                          | 0,000 €    | 0,513 € | 0,221 € | 1,183 €             |
| GPL Butano  | 0,501 €                    | 0,000 €                                      | 0,017 €                          | 0,068 €    | 0,077 € | 0,153 € | 0,816 €             |
| GPL Propano | 0,492 €                    | 0,000 €                                      | 0,017 €                          | 0,072 €    | 0,077 € | 0,151 € | 0,810 €             |
| GPL Auto    | 0,252 €                    | 0,000 €                                      | 0,009 €                          | 0,000 €    | 0,164 € | 0,097 € | 0,521 €             |

Data: 24/03/2021

|             | Preço + Frete (CIF Lisboa) | Adicional por incorporação de biocombustível | Descarga, armazenagem e reservas | Enchimento | ISP     | IVA     | Preço de Referência |
|-------------|----------------------------|--|----------------------------------|------------|---------|---------|---------------------|
| Gasolina    | 0,376 €                    | 0,036 €                                      | 0,006 €                          | 0,000 €    | 0,668 € | 0,250 € | 1,336 €             |
| Gasóleo     | 0,363 €                    | 0,071 €                                      | 0,006 €                          | 0,000 €    | 0,513 € | 0,219 € | 1,172 €             |
| GPL Butano  | 0,485 €                    | 0,000 €                                      | 0,017 €                          | 0,068 €    | 0,077 € | 0,149 € | 0,796 €             |
| GPL Propano | 0,489 €                    | 0,000 €                                      | 0,017 €                          | 0,072 €    | 0,077 € | 0,151 € | 0,806 €             |
| GPL Auto    | 0,250 €                    | 0,000 €                                      | 0,009 €                          | 0,000 €    | 0,164 € | 0,097 € | 0,519 €             |

Data: 23/03/2021

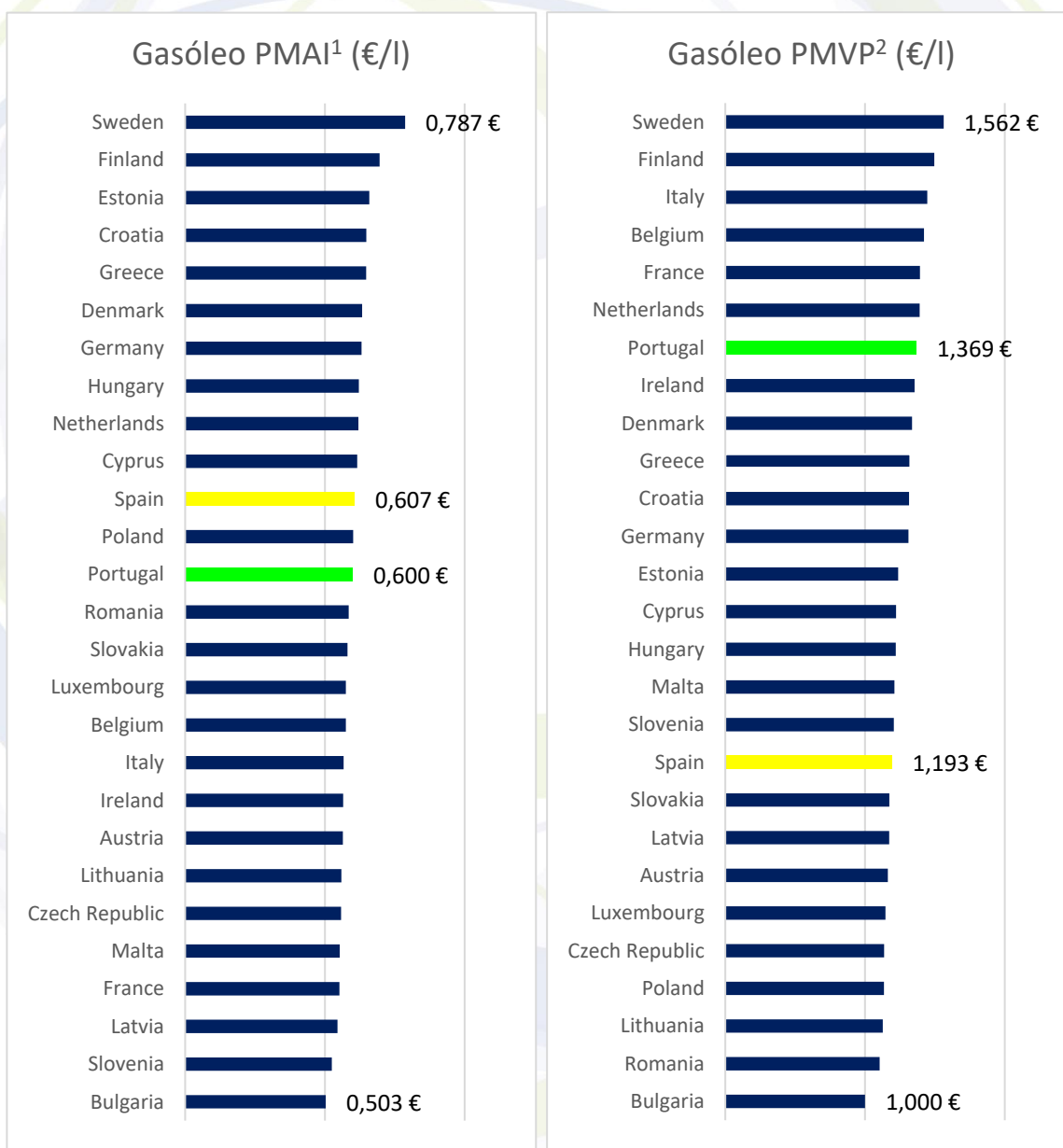
|             | Preço + Frete (CIF Lisboa) | Adicional por incorporação de biocombustível | Descarga, armazenagem e reservas | Enchimento | ISP     | IVA     | Preço de Referência |
|-------------|----------------------------|--|----------------------------------|------------|---------|---------|---------------------|
| Gasolina    | 0,376 €                    | 0,037 €                                      | 0,006 €                          | 0,000 €    | 0,668 € | 0,250 € | 1,337 €             |
| Gasóleo     | 0,373 €                    | 0,070 €                                      | 0,006 €                          | 0,000 €    | 0,513 € | 0,221 € | 1,183 €             |
| GPL Butano  | 0,495 €                    | 0,000 €                                      | 0,017 €                          | 0,068 €    | 0,077 € | 0,151 € | 0,809 €             |
| GPL Propano | 0,495 €                    | 0,000 €                                      | 0,017 €                          | 0,072 €    | 0,077 € | 0,152 € | 0,813 €             |
| GPL Auto    | 0,253 €                    | 0,000 €                                      | 0,009 €                          | 0,000 €    | 0,164 € | 0,098 € | 0,523 €             |

Data: 22/03/2021

|             | Preço + Frete (CIF Lisboa) | Adicional por incorporação de biocombustível | Descarga, armazenagem e reservas | Enchimento | ISP     | IVA     | Preço de Referência |
|-------------|----------------------------|--|----------------------------------|------------|---------|---------|---------------------|
| Gasolina    | 0,377 €                    | 0,038 €                                      | 0,006 €                          | 0,000 €    | 0,668 € | 0,250 € | 1,339 €             |
| Gasóleo     | 0,371 €                    | 0,070 €                                      | 0,006 €                          | 0,000 €    | 0,513 € | 0,221 € | 1,181 €             |
| GPL Butano  | 0,493 €                    | 0,000 €                                      | 0,017 €                          | 0,068 €    | 0,077 € | 0,151 € | 0,806 €             |
| GPL Propano | 0,493 €                    | 0,000 €                                      | 0,017 €                          | 0,072 €    | 0,077 € | 0,152 € | 0,811 €             |
| GPL Auto    | 0,252 €                    | 0,000 €                                      | 0,009 €                          | 0,000 €    | 0,164 € | 0,098 € | 0,522 €             |

## V – Preços dos combustíveis em Portugal e nos restantes países da União Europeia

### Gasóleo rodoviário

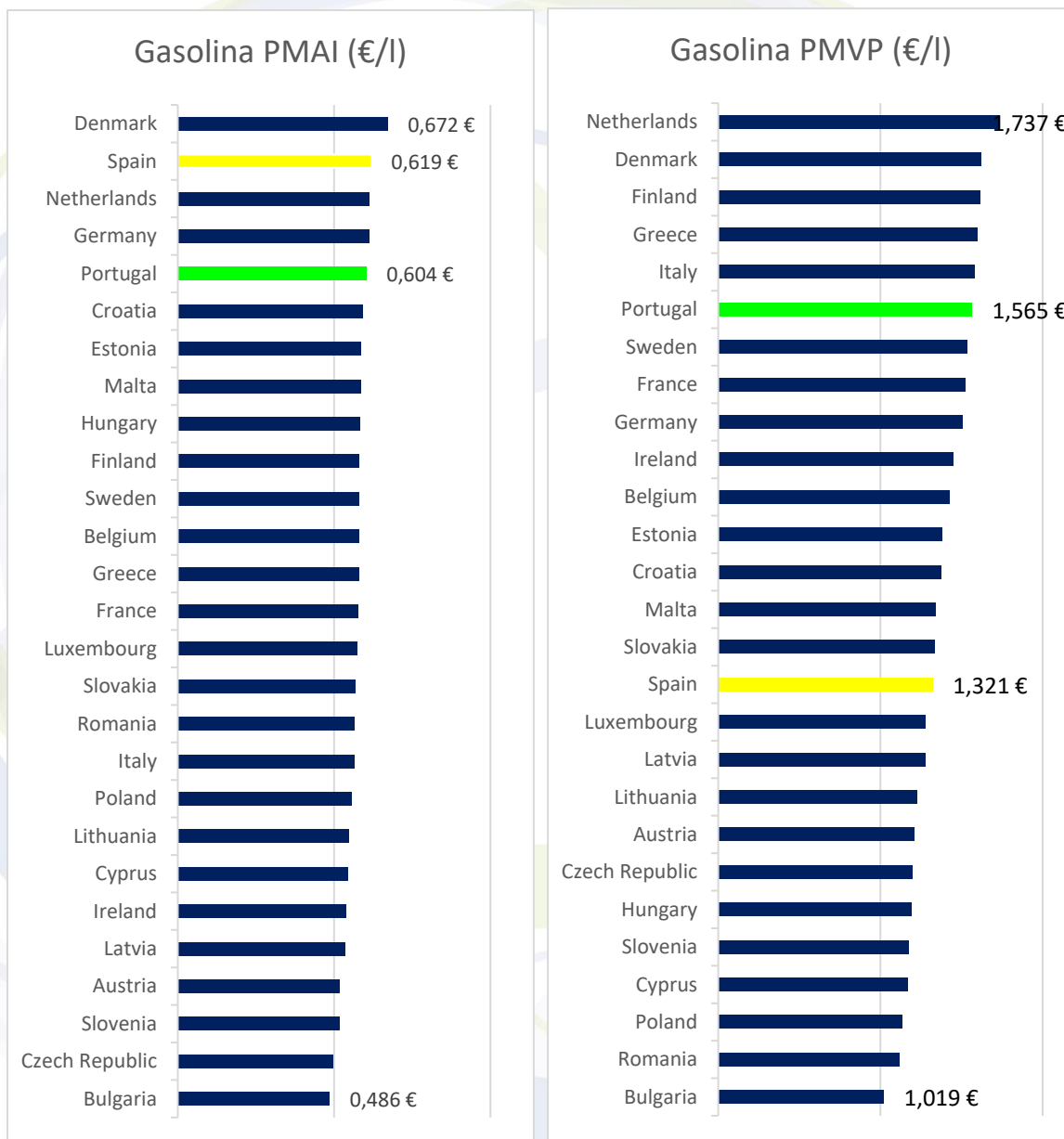


Fonte: Comissão Europeia

<sup>1</sup>PMAI – Preço Médio Antes de Imposto

<sup>2</sup>PMPV – Preço Médio de Venda ao Público

## Gasolina 95



## VI – Reservas Estratégicas

### Cumprimento das obrigações nacionais e internacionais

A Entidade Nacional para o Setor Energético, mais concretamente a Unidade de Reservas Petrolíferas na sua qualidade de Entidade Central de Armazenagem, é responsável por garantir trinta dias de reservas de segurança nacionais.

Os Operadores Obrigados têm a obrigação de constituição dos 90 dias, sendo 30 dias constituídos obrigatoriamente pela ECA e sendo responsáveis pela constituição dos restantes 60 dias em local a informar obrigatoriamente à ENSE.

A ENSE disponibiliza-se para substituir os Operadores Obrigados na constituição de reservas, do seguinte modo:

- Para o grupo dos pequenos Operadores (aqueles que não dispõem de capacidade de armazenagem própria), a ENSE substitui-se-lhes até ao total da sua obrigação (90 dias);
- Para o grupo dos grandes Operadores (aqueles que dispõem de capacidade de armazenagem própria), a ENSE substitui-se-lhes até em mais 30 dias (no total máximo de 60 dias).

Desta forma, os Operadores deverão comunicar as reservas que pretendem constituir atempadamente junto da ENSE em cada trimestre por forma a permitir à ECA ajustar a sua posição de reservas face à necessidade.

De igual modo, os Operadores terão obrigatoriamente que comunicar as introduções ao consumo numa base mensal, até dia 15 do mês seguinte, conforme preconiza o Decreto-lei nº 165/2013.

Os quadros seguintes descrevem a distribuição das reservas asseguradas pela ENSE aos operadores no trimestre anterior. Apresentamos também as reservas ENSE no final do mês de junho de 2018, com as localizações e quantidades.

## 1º Trimestre de 2021

|                        | Reservas constituídas pela ENSE<br>(número médio de dias) |       |       |
|------------------------|---|-------|-------|
| Categoria dos Produtos | A   | B     | C     |
| Grandes Operadores     | 52,81   | 49,33 | 45,79 |
| Pequenos Operadores    | 90,00   | 90,00 | 90,00 |

|                        | Reservas constituídas pelos Operadores<br>(número médio de dias) |       |       |
|------------------------|--|-------|-------|
| Categoria dos Produtos | A  | B     | C     |
| Grandes Operadores     | 37,19  | 40,67 | 44,21 |
| Pequenos Operadores    | 0,00   | 0,00  | 0,00  |

14

|                        | Reservas constituídas pela ENSE<br>(Ton) |                |               |
|------------------------|--|----------------|---------------|
| Categoria dos Produtos | A  | B              | C             |
| Grandes Operadores     | 147 586                                  | 856 001        | 87 758        |
| Pequenos Operadores    | 13 270                                   | 64 045         | 672           |
| <b>Total</b>           | <b>160 856</b>                           | <b>920 046</b> | <b>88 430</b> |

|                        | Reservas constituídas pelos Operadores<br>(Ton) |                |               |
|------------------------|---|----------------|---------------|
| Categoria dos Produtos | A   | B              | C             |
| Grandes Operadores     | 103 912   | 705 837        | 84 717        |
| Pequenos Operadores    | 0   | 0              | 0             |
| <b>Total</b>           | <b>103 912</b>                                  | <b>705 837</b> | <b>84 717</b> |



## Valor das Reservas da ENSE

31 de dezembro de 2020 (€)

| Produto (Categoria)                                | Valor em €            |
|--|-----------------------|
| Petróleo Bruto                                     | 155 702 577,71        |
| Gasolina (Categoria A)                             | 19 228 086,83         |
| Gasóleos (Categoria B)                             | 103 365 154,28        |
| Fuelóleos (Categoria C)                            | 12 666 702,14         |
| GPL (Categoria C)                                  | 2 174 624,91          |
| <b>Total das Reservas a 31 de dezembro de 2020</b> | <b>293 137 145,88</b> |



## Quadro de Reservas da ENSE em março de 2021

| (TON)                 |                       |                        |                | 2020               | Março                 |                    |
|-----------------------|-----------------------|------------------------|----------------|--------------------|-----------------------|--------------------|
|                       | Localização           | Natureza               |                |                    |                       |                    |
| PETRÓLEO BRUTO        | Holanda               | C.S.O tickets          |                |                    | 75 000,000            |                    |
|                       | Itália                | C.S.O tickets          |                |                    | 250 000,000           |                    |
|                       | Espanha               | C.S.O tickets          |                |                    |                       |                    |
|                       | Portugal (Petrogal)   | C.S.O tickets          |                |                    |                       |                    |
|                       | Alemanha              | C.S.O tickets          |                |                    | 14 000,000            |                    |
|                       | Grécia                | C.S.O tickets          |                |                    |                       |                    |
|                       | Petrogal (Matosinhos) | próprias               |                |                    | 100 000,000           |                    |
|                       | Petrogal (Sines)      | próprias               |                |                    | 438 082,000           |                    |
|                       |                       |                        |                | <b>TOTAL CRUDE</b> |                       | <b>877 082,000</b> |
| PRODUTOS ACABADOS     | <b>Cat.</b>           |                        |                |                    |                       |                    |
|                       | <b>A</b>              | Itália                 | C.S.O tickets  |                    |                       |                    |
|                       |                       | Espanha                | C.S.O tickets  |                    |                       |                    |
|                       |                       | Petrogal (Sines)       | próprias       |                    |                       | 20 900,000         |
|                       |                       | Petrogal (Ptº Brandão) | próprias       |                    |                       |                    |
|                       |                       | CLC                    | próprias       |                    |                       | 500,000            |
|                       |                       | Petrogal (Aveiras)     | próprias       |                    |                       |                    |
|                       |                       | Petrogal (Matosinhos)  | próprias       |                    |                       | 30 000,000         |
|                       |                       | Petrogal (Tanquisado)  | próprias       |                    |                       |                    |
|                       |                       |                        |                | <b>TOTAL A</b>     |                       | <b>51 400,000</b>  |
|                       | <b>B</b>              | Portugal (Torrejana)   | C.S.O tickets  |                    |                       |                    |
|                       |                       | Bélgica                | C.S.O tickets  |                    |                       |                    |
|                       |                       | Espanha                | C.S.O tickets  |                    |                       |                    |
|                       |                       | Holanda                | C.S.O tickets  |                    |                       | 65 000,000         |
|                       |                       | Alemanha               | C.S.O tickets  |                    |                       | 20 000,000         |
|                       |                       | Petrogal (Sines)       | delegadas      |                    |                       |                    |
|                       |                       | Petrogal (Sines)       | próprias       |                    |                       | 105 886,000        |
|                       |                       | Petrogal (Ptº Brandão) | próprias       |                    |                       |                    |
|                       |                       | Petrogal (Matosinhos)  | próprias       |                    |                       | 40 000,000         |
|                       |                       | CLC                    | próprias       |                    |                       | 12 500,000         |
|                       |                       | POL NATO               | próprias       |                    |                       | 139 608,117        |
|                       |                       | Petrogal (Aveiras)     | próprias       |                    |                       |                    |
|                       |                       | Petrogal (Tanquisado)  | próprias       |                    |                       |                    |
|                       | CLH (Tarragona)       | próprias               |                |                    |                       |                    |
|                       |                       |                        |                | <b>TOTAL B</b>     |                       | <b>382 994,117</b> |
|                       | <b>C</b>              | Holanda                | C.S.O tickets  |                    |                       |                    |
|                       |                       | Espanha                | C.S.O tickets  |                    |                       |                    |
|                       |                       | Portugal               | C.S.O tickets  |                    |                       |                    |
|                       |                       | Grécia                 | C.S.O tickets  |                    |                       |                    |
|                       |                       | Italia                 | C.S.O tickets  |                    |                       |                    |
|                       |                       | Petrogal (Sines)       | próprias       |                    |                       | 31 500,000         |
|                       |                       | Petrogal (Matosinhos)  | próprias       |                    |                       | 13 500,000         |
|                       |                       |                        |                |                    | <b>TOTAL FUELÓLEO</b> |                    |
| Espanha               |                       | C.S.O tickets          |                |                    |                       |                    |
| Sigás (Sines)         |                       | próprias               |                |                    | 3 500,000             |                    |
| CLC                   |                       | próprias               |                |                    | 1 500,000             |                    |
| Petrogal (Matosinhos) |                       | próprias               |                |                    |                       |                    |
| Petrogal (Aveiras)    |                       | próprias               |                |                    |                       |                    |
| Pergás (Perafita)     |                       | próprias               |                |                    | 1 000,000             |                    |
|                       |                       |                        |                | <b>TOTAL GPL</b>   |                       | <b>6 000,000</b>   |
|                       |                       |                        |                | <b>TOTAL C</b>     |                       | <b>51 000,000</b>  |
|                       |                       |                        | <b>Total</b>   |                    | <b>1 362 476,117</b>  |                    |
|                       |                       |                        | <b>Tickets</b> |                    | <b>424 000,000</b>    |                    |
|                       |                       |                        | <b>Físicas</b> |                    | <b>938 476,117</b>    |                    |