

Relatório Semanal sobre Combustíveis

7 de abril de 2021



Mercado de
Combustíveis



Energia
Elétrica



Energias
Renováveis



Gás Natural



Biocombustíveis



Reservas
Petrolíferas



REPÚBLICA
PORTUGUESA



Portugal
Energia

Índice

I – Principais destaques.....	3
<i>Enquadramento Internacional.....</i>	<i>3</i>
<i>Preço.....</i>	<i>3</i>
II – Enquadramento Internacional	4
<i>Evolução do Preço do Brent.....</i>	<i>4</i>
<i>Evolução das Cotações dos Combustíveis.....</i>	<i>5</i>
III - Preço de Referência e Preço de Venda ao Público.....	6
<i>Gasóleo rodoviário.....</i>	<i>6</i>
<i>Gasolina 95.....</i>	<i>7</i>
<i>GPL Butano.....</i>	<i>8</i>
<i>GPL Propano.....</i>	<i>9</i>
IV – Decomposição do Preço de Referência.....	10
V – Preços dos combustíveis em Portugal e nos restantes países da União Europeia.....	11
<i>Gasóleo rodoviário.....</i>	<i>11</i>
<i>Gasolina 95.....</i>	<i>12</i>
VI – Reservas Estratégicas.....	13

I – Principais destaques

Os principais pontos a destacar deste relatório semanal, são os seguintes:

Enquadramento Internacional

A semana de 29 de março e 1 de abril de 2021 ficou marcada por uma tendência média de ligeira descida das cotações do petróleo, num período marcado pelo desanuviar, e pela resolução, da situação de impasse com o bloqueio temporário do Canal do Suez que condicionou durante alguns dias o transporte marítimo mundial, com impacto relevante no setor petrolífero e com influência direta no aumento dos preços registado na semana anterior, tendo-se por isso verificado uma progressiva correção.

Para além disso, os mercados e analistas monitorizaram a reunião do grupo de países signatários do acordo OPEP+ que decidiram reduzir em parte o volume de cortes de produção e oferta, estando apesar de tudo ainda um cenário muito incerto sobre a evolução do lado da procura, sobretudo devido ao atraso na produção da nova vacina para a Covid-19, ao mesmo tempo que o número de casos positivos continua muito preocupante a nível mundial o que mantém muitos condicionalismos ao normal funcionamento das atividades económicas.

3

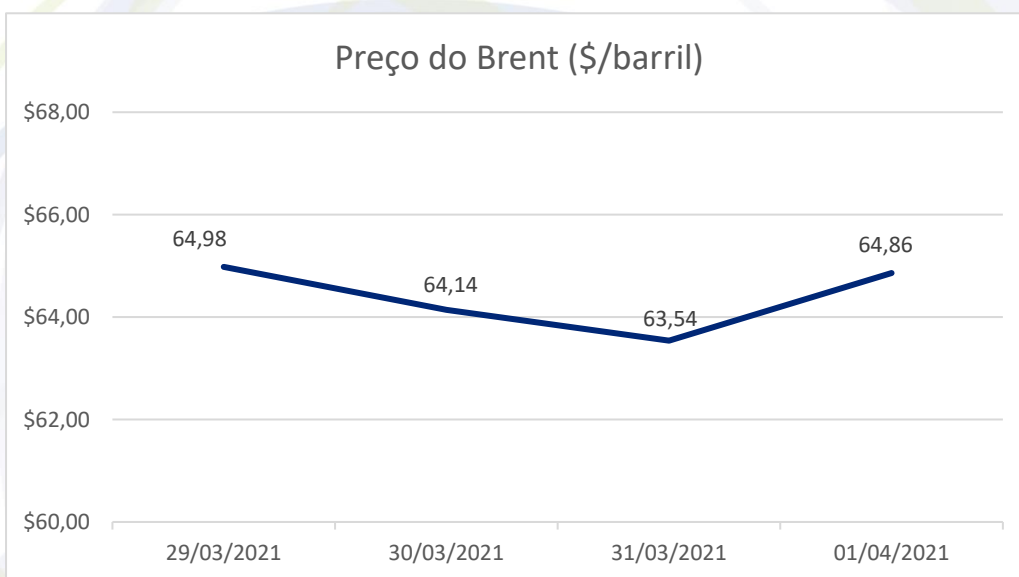
Preço

O cenário do lado da oferta do mercado ajudou a comprovar estas movimentações, tendo o petróleo Brent começado a semana a valer 64,98 (fecho da primeira sessão) e encerrado a sessão de 1 de abril de 2021 a valer 64,86\$ (uma redução de 0,12\$).

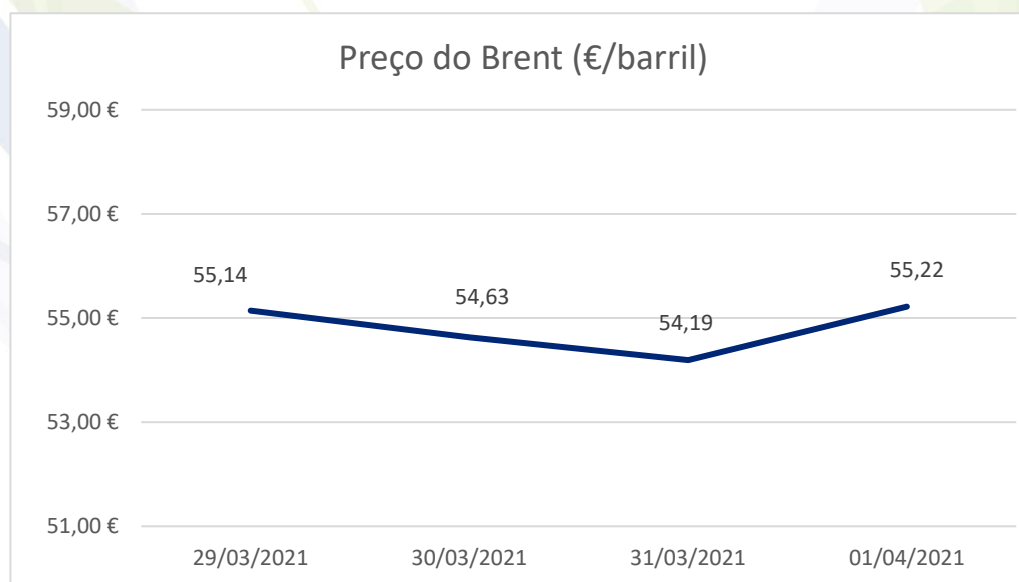
Quanto aos preços de referência ENSE, entre os dias 29 de março e 5 de abril de 2021, registaram um aumento de 0,7 cts/l no gasóleo simples e de 1,9 cts/l na gasolina simples. No mesmo período, no PMVP, registaram-se reduções de 1,2 e 0,3 cts/l no gasóleo simples e na gasolina simples, respetivamente.

II- Enquadramento Internacional

Evolução do Preço do Brent

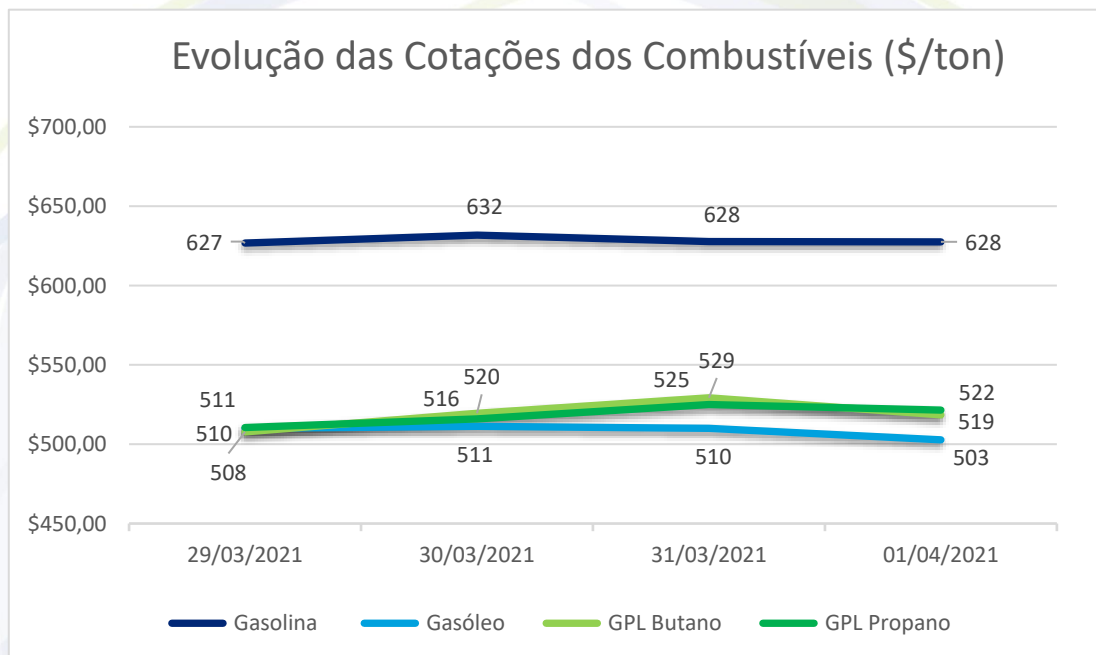


Fonte: Bloomberg

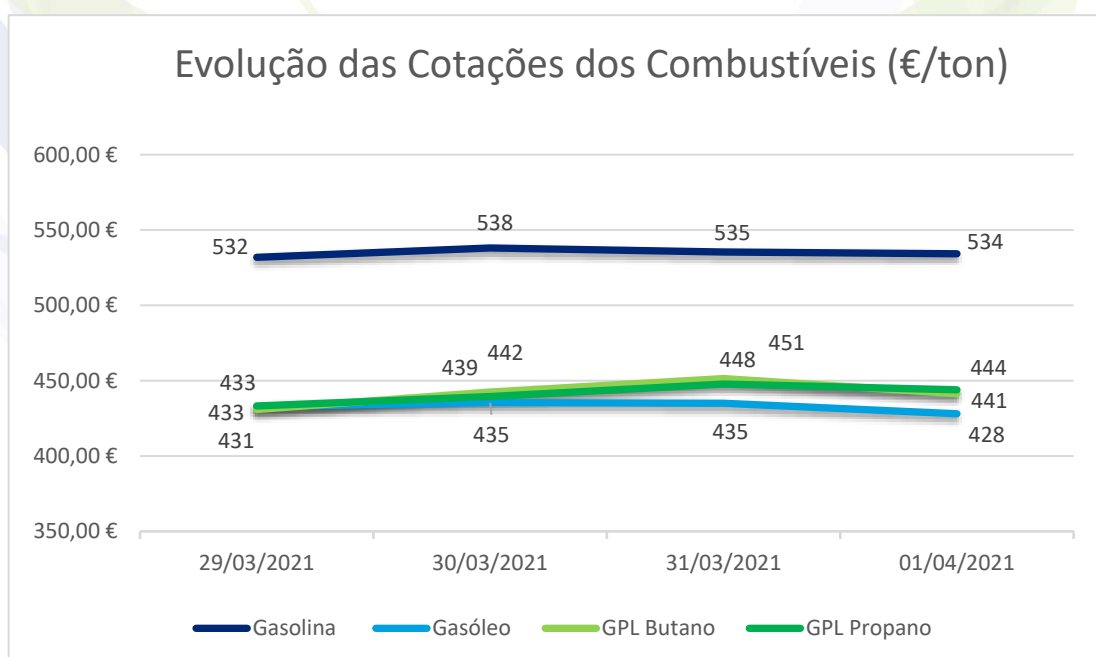


Fonte: Bloomberg

Evolução das Cotações dos Combustíveis



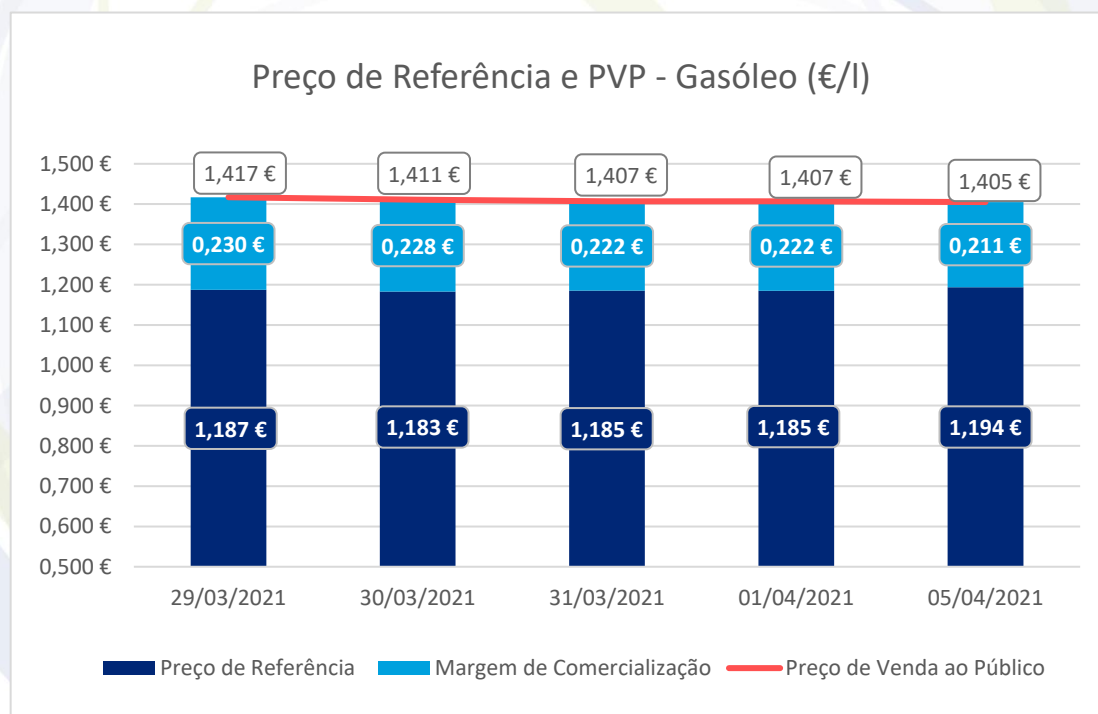
Fonte: Bloomberg



Fonte: Bloomberg

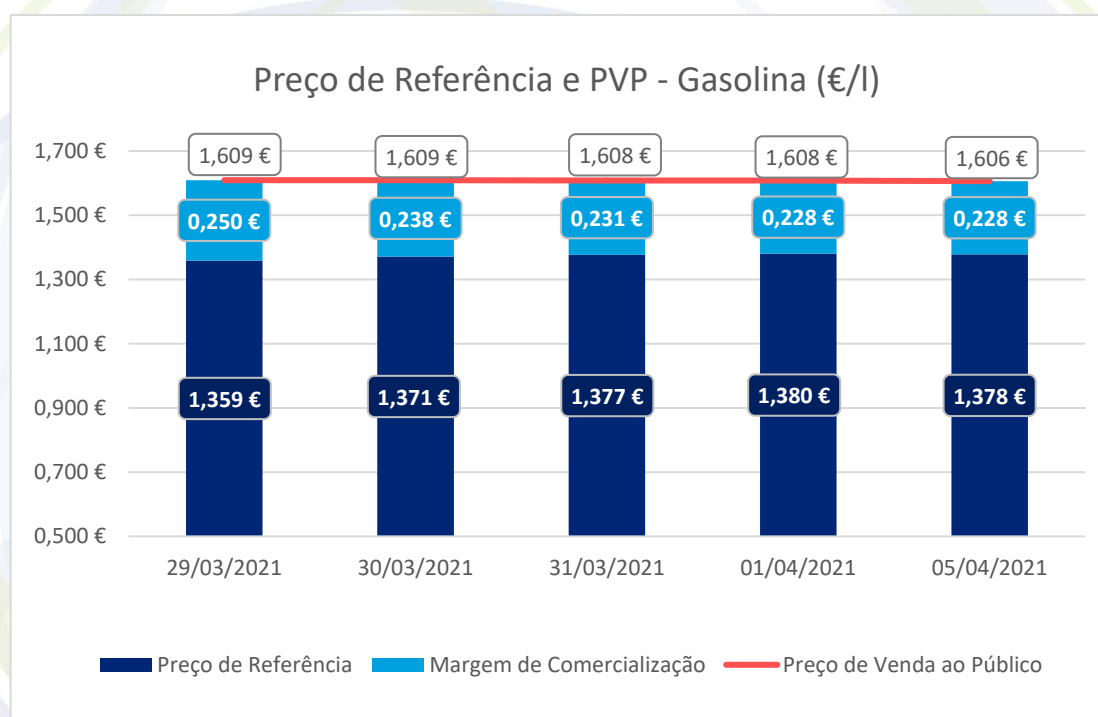
III – Preço de Referência e Preço de Venda ao Público

Gasóleo rodoviário



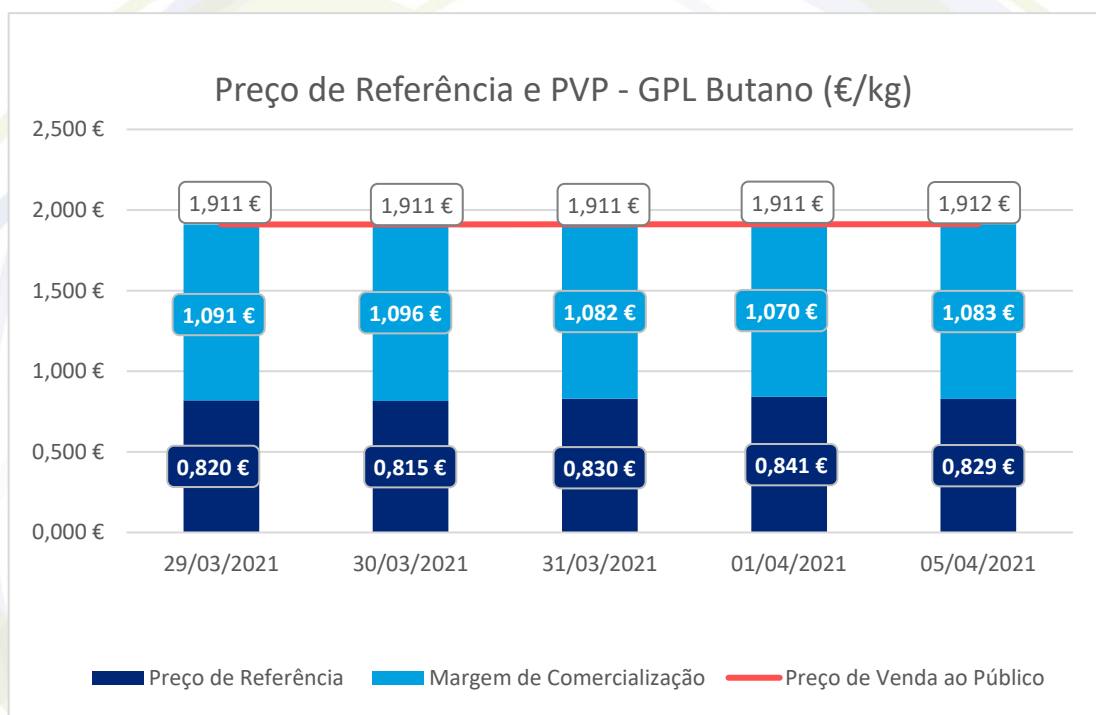
Fonte: ENSE

Gasolina 95



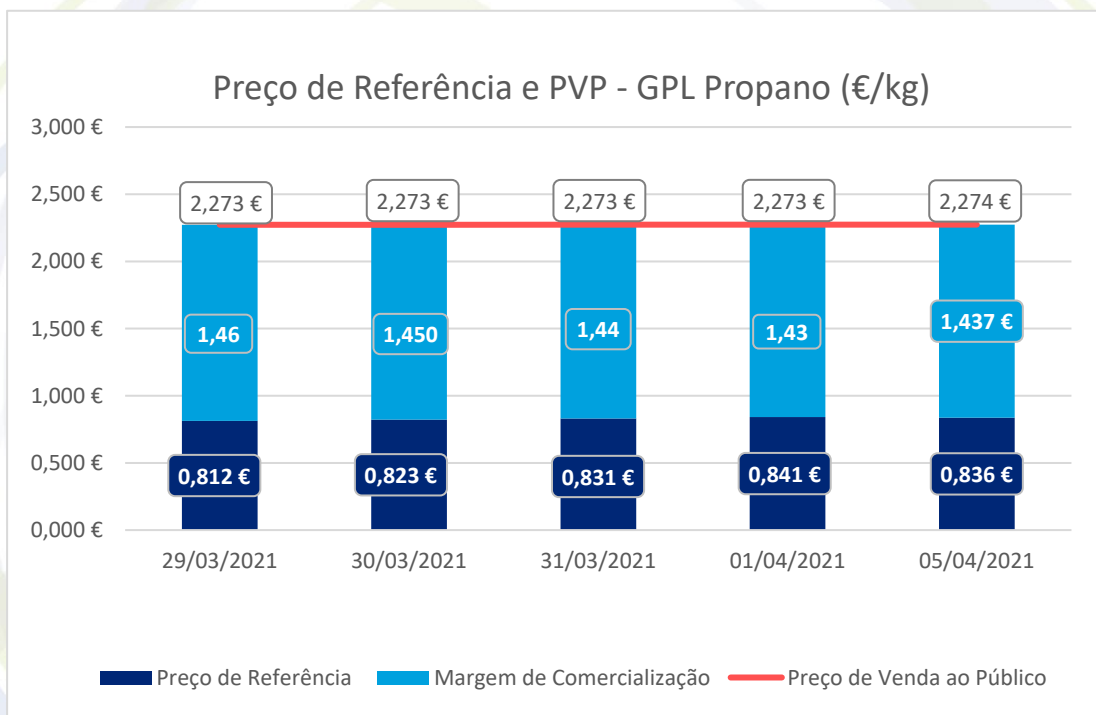
Fonte: ENSE

GPL Butano



Fonte: ENSE

GPL Propano



Fonte: ENSE

IV – Decomposição do Preço de Referência

Data: 01/04/2021

	Preço + Frete (CIF Lisboa)	Adicional por incorporação de biocombustível	Descarga, armazenagem e reservas	Enchimento	ISP	IVA	Preço de Referência
Gasolina	0,410 €	0,038 €	0,006 €	0,000 €	0,668 €	0,258 €	1,380 €
Gasóleo	0,374 €	0,069 €	0,006 €	0,000 €	0,513 €	0,222 €	1,185 €
GPL Butano	0,521 €	0,000 €	0,017 €	0,068 €	0,077 €	0,157 €	0,841 €
GPL Propano	0,518 €	0,000 €	0,017 €	0,072 €	0,077 €	0,157 €	0,841 €
GPL Auto	0,265 €	0,000 €	0,009 €	0,000 €	0,164 €	0,100 €	0,537 €

Data: 31/03/2021

	Preço + Frete (CIF Lisboa)	Adicional por incorporação de biocombustível	Descarga, armazenagem e reservas	Enchimento	ISP	IVA	Preço de Referência
Gasolina	0,412 €	0,033 €	0,006 €	0,000 €	0,668 €	0,257 €	1,377 €
Gasóleo	0,374 €	0,069 €	0,006 €	0,000 €	0,513 €	0,222 €	1,185 €
GPL Butano	0,512 €	0,000 €	0,017 €	0,068 €	0,077 €	0,155 €	0,830 €
GPL Propano	0,509 €	0,000 €	0,017 €	0,072 €	0,077 €	0,155 €	0,831 €
GPL Auto	0,260 €	0,000 €	0,009 €	0,000 €	0,164 €	0,100 €	0,532 €

Data: 30/03/2021

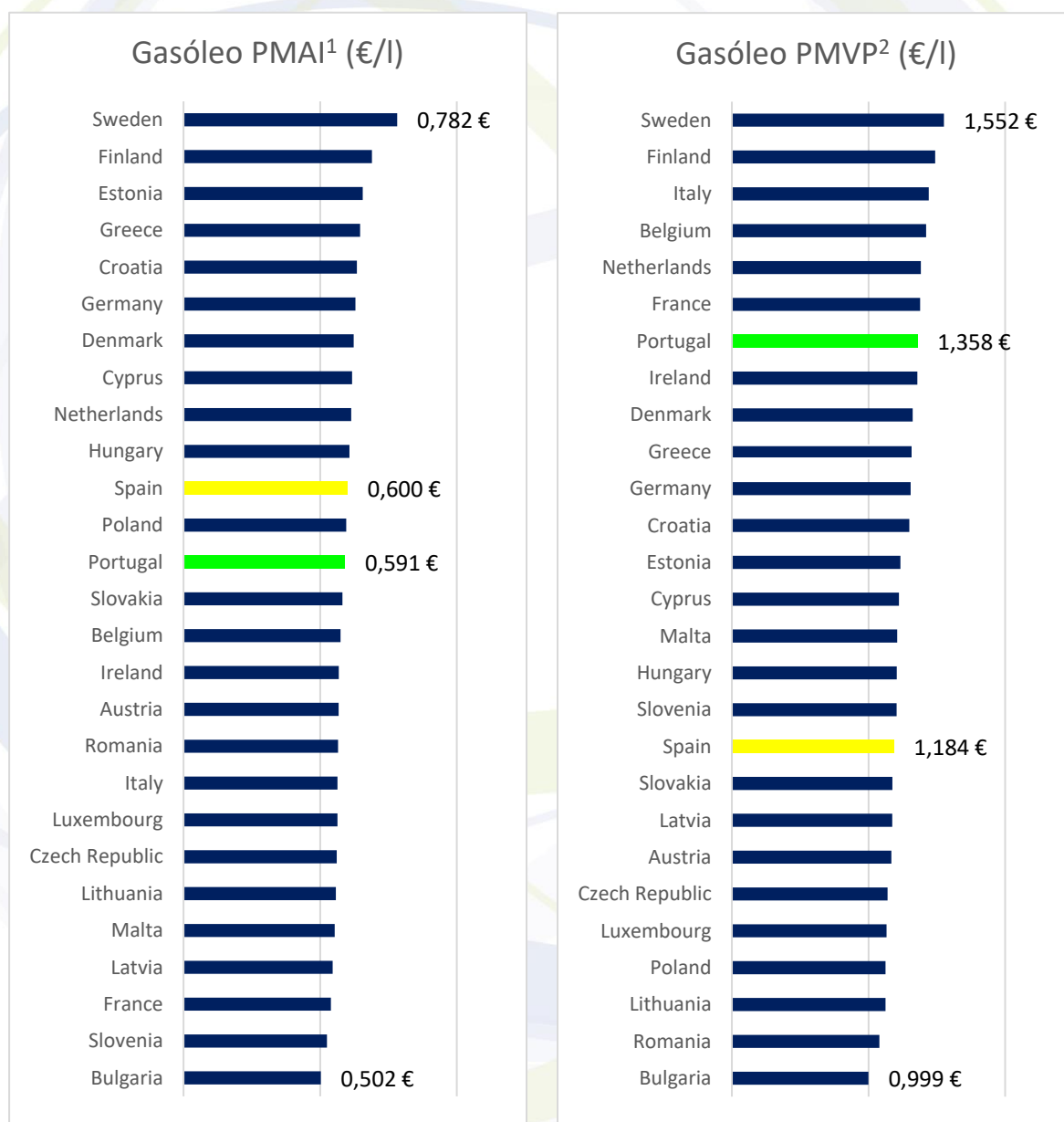
	Preço + Frete (CIF Lisboa)	Adicional por incorporação de biocombustível	Descarga, armazenagem e reservas	Enchimento	ISP	IVA	Preço de Referência
Gasolina	0,407 €	0,034 €	0,006 €	0,000 €	0,668 €	0,256 €	1,371 €
Gasóleo	0,372 €	0,070 €	0,006 €	0,000 €	0,513 €	0,221 €	1,183 €
GPL Butano	0,500 €	0,000 €	0,017 €	0,068 €	0,077 €	0,152 €	0,815 €
GPL Propano	0,503 €	0,000 €	0,017 €	0,072 €	0,077 €	0,154 €	0,823 €
GPL Auto	0,257 €	0,000 €	0,009 €	0,000 €	0,164 €	0,099 €	0,528 €

Data: 29/03/2021

	Preço + Frete (CIF Lisboa)	Adicional por incorporação de biocombustível	Descarga, armazenagem e reservas	Enchimento	ISP	IVA	Preço de Referência
Gasolina	0,395 €	0,035 €	0,006 €	0,000 €	0,668 €	0,254 €	1,359 €
Gasóleo	0,376 €	0,069 €	0,006 €	0,000 €	0,513 €	0,222 €	1,187 €
GPL Butano	0,504 €	0,000 €	0,017 €	0,068 €	0,077 €	0,153 €	0,820 €
GPL Propano	0,494 €	0,000 €	0,017 €	0,072 €	0,077 €	0,152 €	0,812 €
GPL Auto	0,253 €	0,000 €	0,009 €	0,000 €	0,164 €	0,098 €	0,523 €

V – Preços dos combustíveis em Portugal e nos restantes países da União Europeia

Gasóleo rodoviário

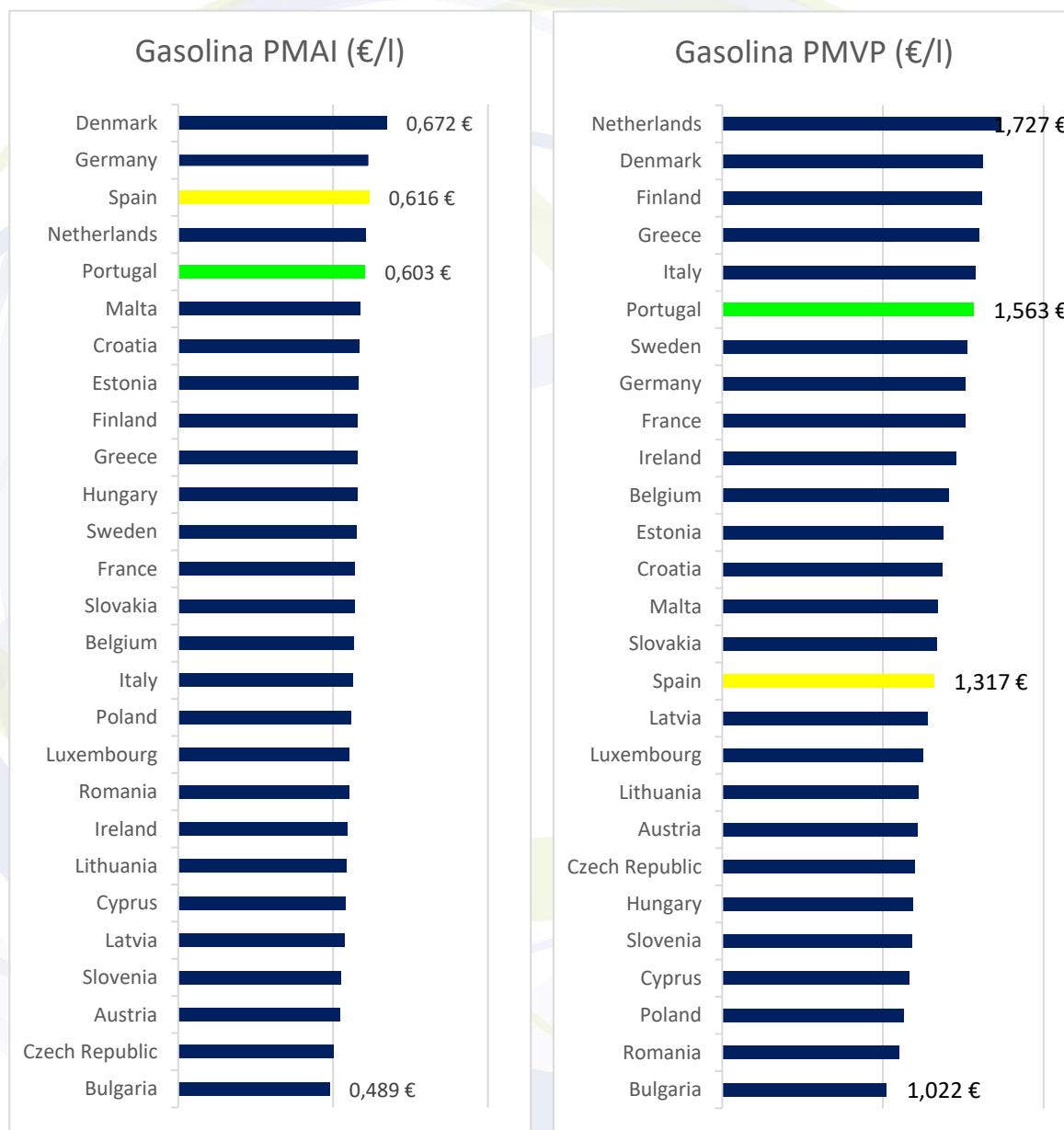


Fonte: Comissão Europeia

¹PMAI – Preço Médio Antes de Imposto

²PMPV – Preço Médio de Venda ao Público

Gasolina 95



VI – Reservas Estratégicas

Cumprimento das obrigações nacionais e internacionais

A Entidade Nacional para o Setor Energético, mais concretamente a Unidade de Reservas Petrolíferas na sua qualidade de Entidade Central de Armazenagem, é responsável por garantir trinta dias de reservas de segurança nacionais.

Os Operadores Obrigados têm a obrigação de constituição dos 90 dias, sendo 30 dias constituídos obrigatoriamente pela ECA e sendo responsáveis pela constituição dos restantes 60 dias em local a informar obrigatoriamente à ENSE.

A ENSE disponibiliza-se para substituir os Operadores Obrigados na constituição de reservas, do seguinte modo:

- Para o grupo dos pequenos Operadores (aqueles que não dispõem de capacidade de armazenagem própria), a ENSE substitui-se-lhes até ao total da sua obrigação (90 dias);
- Para o grupo dos grandes Operadores (aqueles que dispõem de capacidade de armazenagem própria), a ENSE substitui-se-lhes até em mais 30 dias (no total máximo de 60 dias).

Desta forma, os Operadores deverão comunicar as reservas que pretendem constituir atempadamente junto da ENSE em cada trimestre por forma a permitir à ECA ajustar a sua posição de reservas face à necessidade.

De igual modo, os Operadores terão obrigatoriamente que comunicar as introduções ao consumo numa base mensal, até dia 15 do mês seguinte, conforme preconiza o Decreto-lei nº 165/2013.

Os quadros seguintes descrevem a distribuição das reservas asseguradas pela ENSE aos operadores no trimestre anterior. Apresentamos também as reservas ENSE no final do mês de junho de 2018, com as localizações e quantidades.

1º Trimestre de 2021

	Reservas constituídas pela ENSE (número médio de dias)		
Categoria dos Produtos	A	B	C
Grandes Operadores	52,81	49,33	45,79
Pequenos Operadores	90,00	90,00	90,00

	Reservas constituídas pelos Operadores (número médio de dias)		
Categoria dos Produtos	A	B	C
Grandes Operadores	37,19	40,67	44,21
Pequenos Operadores	0,00	0,00	0,00

14

	Reservas constituídas pela ENSE (Ton)		
Categoria dos Produtos	A	B	C
Grandes Operadores	147 586	856 001	87 758
Pequenos Operadores	13 270	64 045	672
Total	160 856	920 046	88 430

	Reservas constituídas pelos Operadores (Ton)		
Categoria dos Produtos	A	B	C
Grandes Operadores	103 912	705 837	84 717
Pequenos Operadores	0	0	0
Total	103 912	705 837	84 717

Valor das Reservas da ENSE

31 de dezembro de 2020 (€)

Produto (Categoria)	Valor em €
Petróleo Bruto	155 702 577,71
Gasolina (Categoria A)	19 228 086,83
Gasóleos (Categoria B)	103 365 154,28
Fuelóleos (Categoria C)	12 666 702,14
GPL (Categoria C)	2 174 624,91
Total das Reservas a 31 de dezembro de 2020	293 137 145,88

Quadro de Reservas da ENSE em abril de 2021

(TON)			2021	Abril	
PETROLEO BRUTO	Localização	Natureza			
	Holanda	C.S.O tickets			
	Itália	C.S.O tickets		250 000,000	
	Espanha	C.S.O tickets		150 000,000	
	Portugal (Petrogal)	C.S.O tickets			
	Alemanha	C.S.O tickets			
	Grécia	C.S.O tickets			
	Petrogal (Matosinhos)	próprias			
Petrogal (Sines)	próprias		538 082,000		
			TOTAL CRUDE	938 082,000	
PRODUTOS ACABADOS	Cat.				
	A				
	Itália	C.S.O tickets			
	Espanha	C.S.O tickets			
	Petrogal (Sines)	próprias		24 400,000	
	Petrogal (Pº Brandão)	próprias			
	CLC	próprias		2 000,000	
	Petrogal (Aveiras)	próprias			
	Petrogal (Matosinhos)	próprias		25 000,000	
	Petrogal (Tanquisado)	próprias			
				TOTAL A	51 400,000
	B				
	Portugal (Torrejana)	C.S.O tickets			
	Bélgica	C.S.O tickets			
	Espanha	C.S.O tickets		55 000,000	
	Holanda	C.S.O tickets			
	Alemanha	C.S.O tickets			
	Petrogal (Sines)	delegadas			
	Petrogal (Sines)	próprias		108 386,000	
	Petrogal (Pº Brandão)	próprias			
	Petrogal (Matosinhos)	próprias		40 000,000	
	CLC	próprias		10 000,000	
	POL NATO	próprias		139 608,117	
	Petrogal (Aveiras)	próprias			
	Petrogal (Tanquisado)	próprias			
	CLH (Tarragona)	próprias			
				TOTAL B	352 994,117
	C				
	Holanda	C.S.O tickets			
	Espanha	C.S.O tickets			
	Portugal	C.S.O tickets			
	Grécia	C.S.O tickets			
Itália	C.S.O tickets				
Petrogal (Sines)	próprias		37 500,000		
Petrogal (Matosinhos)	próprias		7 500,000		
			TOTAL FUELÓLEO	45 000,000	
Espanha	C.S.O tickets				
Sigás (Sines)	próprias		4 500,000		
CLC	próprias		1 500,000		
Petrogal (Matosinhos)	próprias				
Petrogal (Aveiras)	próprias				
Pergás (Perafita)	próprias				
			TOTAL GPL	6 000,000	
			TOTAL C	51 000,000	
			Total	1 393 476,117	
			Tickets	455 000,000	
			Físicas	938 476,117	