

Relatório Semanal sobre Combustíveis

14 de abril de 2021



Mercado de
Combustíveis



Energia
Elétrica



Energias
Renováveis



Gás Natural



Biocombustíveis



Reservas
Petrolíferas

Índice

I – Principais destaques.....	3
<i>Enquadramento Internacional.....</i>	<i>3</i>
<i>Preço.....</i>	<i>3</i>
II – Enquadramento Internacional	4
<i>Evolução do Preço do Brent.....</i>	<i>4</i>
<i>Evolução das Cotações dos Combustíveis.....</i>	<i>5</i>
III - Preço de Referência e Preço de Venda ao Público.....	6
<i>Gasóleo rodoviário.....</i>	<i>6</i>
<i>Gasolina 95.....</i>	<i>7</i>
<i>GPL Butano.....</i>	<i>8</i>
<i>GPL Propano.....</i>	<i>9</i>
IV – Decomposição do Preço de Referência.....	10
V – Preços dos combustíveis em Portugal e nos restantes países da União Europeia.....	11
<i>Gasóleo rodoviário.....</i>	<i>11</i>
<i>Gasolina 95.....</i>	<i>12</i>
VI – Reservas Estratégicas.....	13

I – Principais destaques

Os principais pontos a destacar deste relatório semanal, são os seguintes:

Enquadramento Internacional

A semana de 5 a 9 de abril de 2021 ficou marcada por uma tendência média de subida das cotações do petróleo, num período em que se registou algum ajustamento dos mercados face à decisão do grupo OPEP+ expandir a sua produção de petróleo a partir de maio, mas ainda assim num esforço equilibrado que reforça o sentimento de que a intervenção deste cartel continuará orientada para o reequilíbrio do setor e por forma a evitar novas quebras acentuadas dos preços desta matéria-prima.

Para além disso, destaca-se a revisão em alta das previsões do Fundo Monetário Internacional (FMI) para o crescimento económico global para o ano 2021, apesar de continuar a ser identificado um cenário de alguma incerteza face ao ritmo mais lento do que o esperado na produção de vacinas contra a Covid-19, e numa altura em que o número de infetados continua a conduzir a várias medidas de restrições e confinamento que manterão alguns condicionalismos no conjunto das atividades económicas por todo o mundo.

3

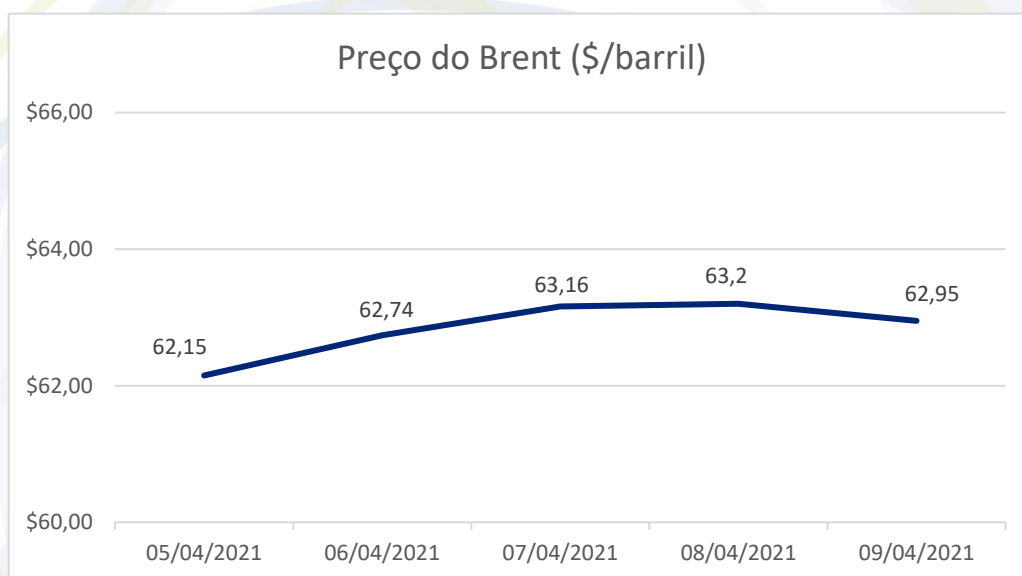
Preço

O cenário do lado da oferta do mercado ajudou a comprovar estas movimentações, tendo o petróleo Brent começado a semana a valer 62,15 (fecho da primeira sessão) e encerrado a sessão de 9 de abril de 2021 a valer 62,95\$ (um aumento de 0,80\$).

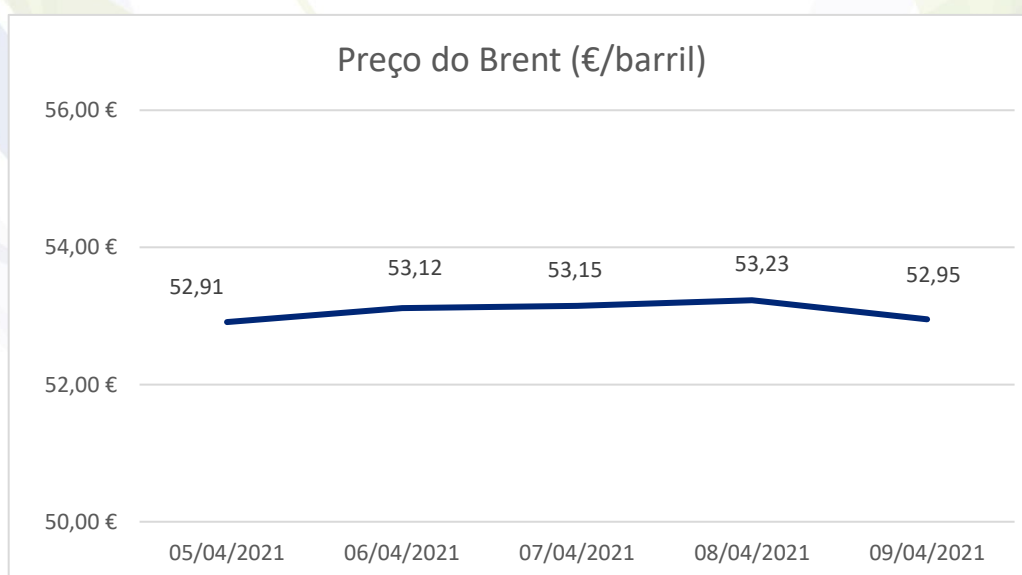
Quanto aos preços de referência ENSE, entre os dias 5 e 12 de abril de 2021, registaram um aumento de 0,1 cts/l no gasóleo simples e uma redução de 1,8 cts/l na gasolina simples. No mesmo período, no PMVP, registaram-se aumentos de 0,7 e 1,6 cts/l no gasóleo simples e na gasolina simples, respetivamente.

II- Enquadramento Internacional

Evolução do Preço do Brent

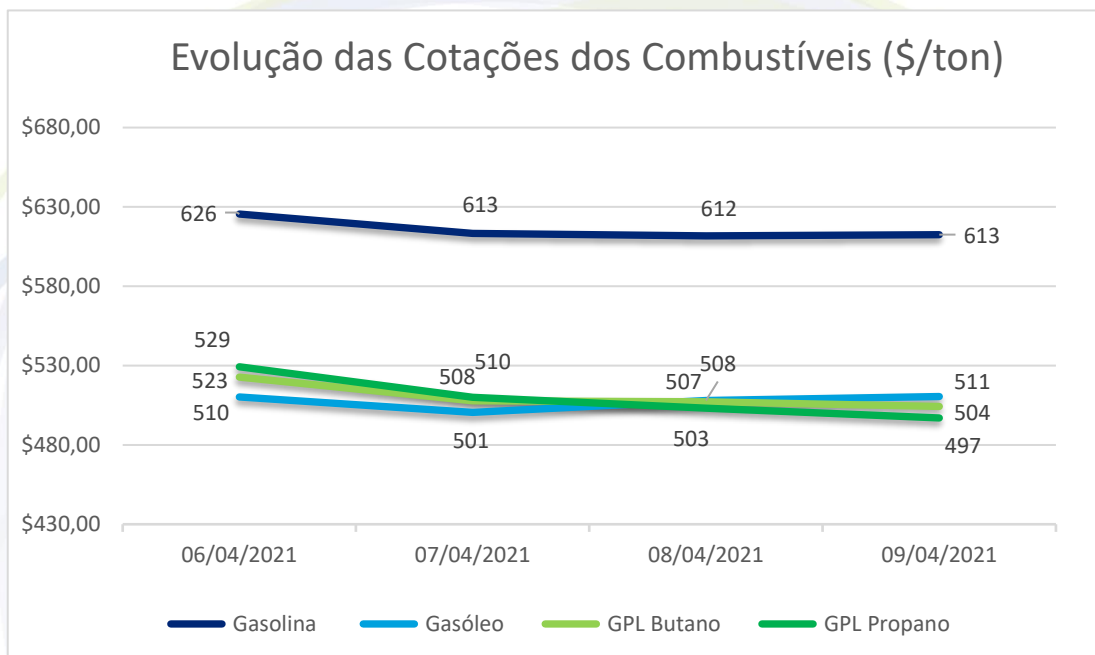


Fonte: Bloomberg

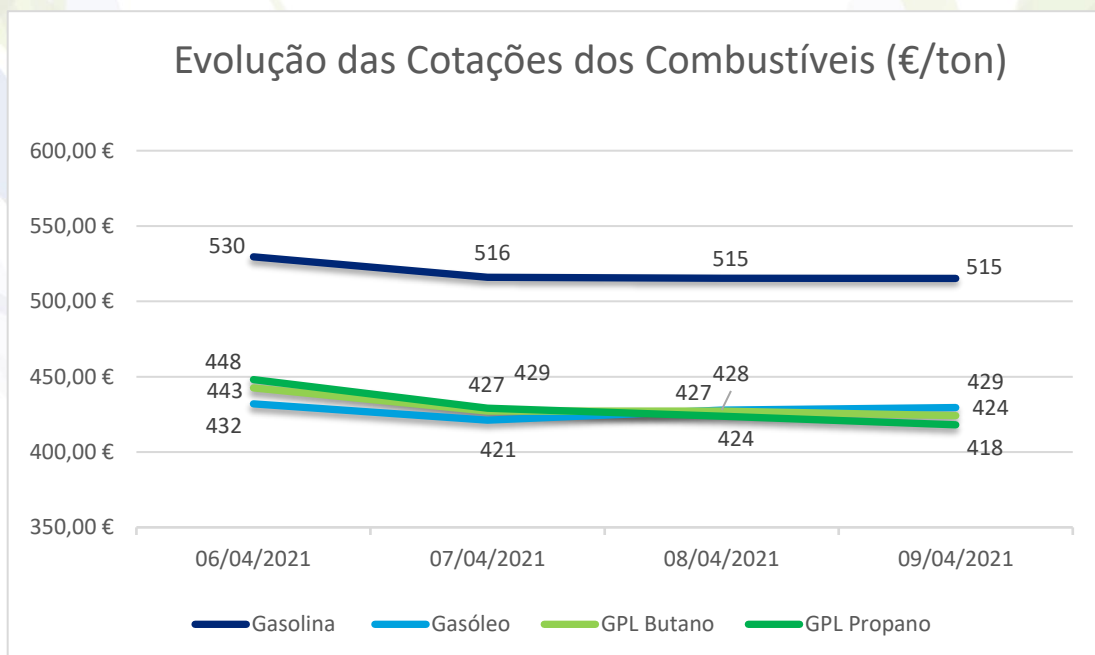


Fonte: Bloomberg

Evolução das Cotações dos Combustíveis



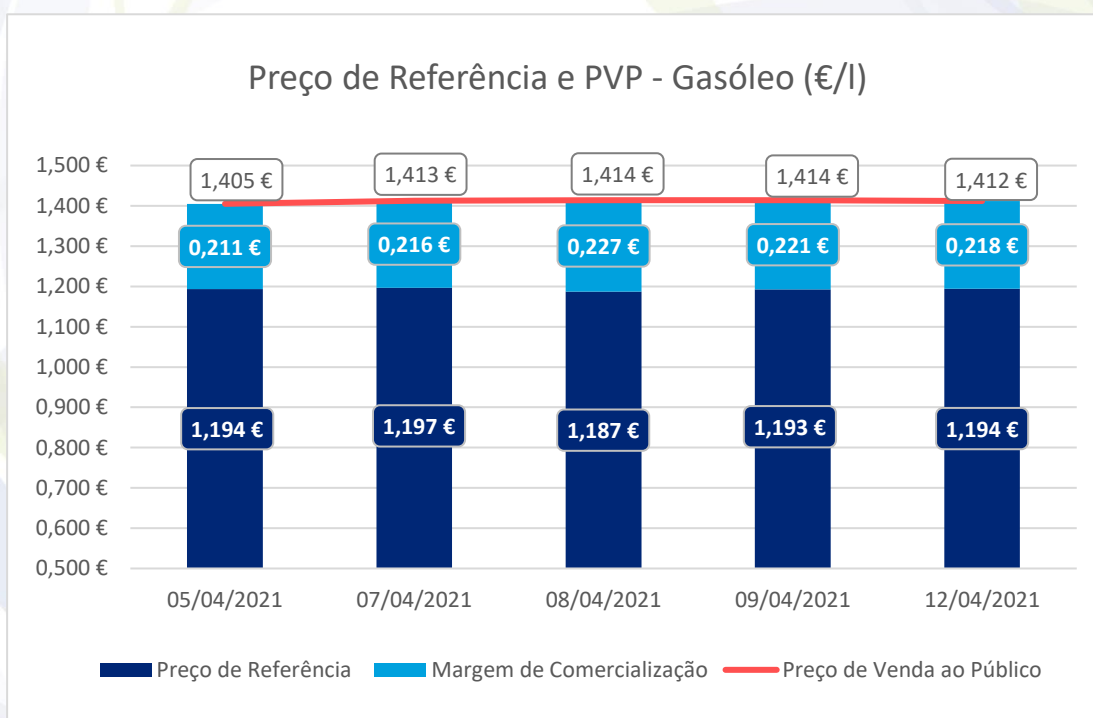
Fonte: Bloomberg



Fonte: Bloomberg

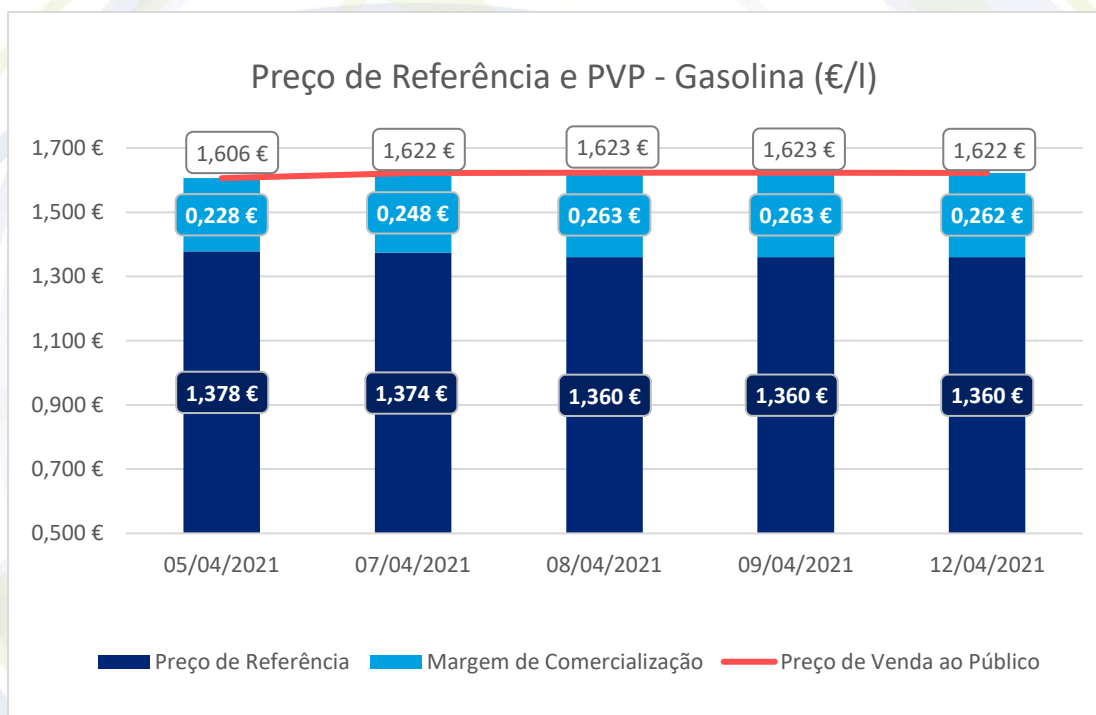
III – Preço de Referência e Preço de Venda ao Público

Gasóleo rodoviário



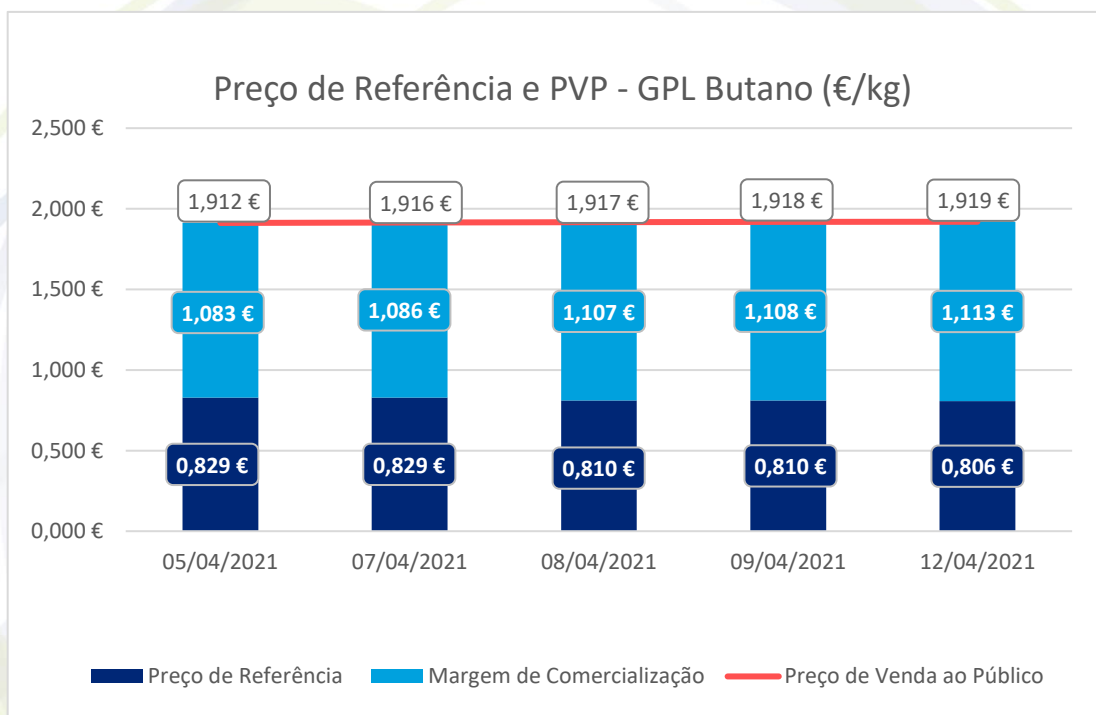
Fonte: ENSE

Gasolina 95



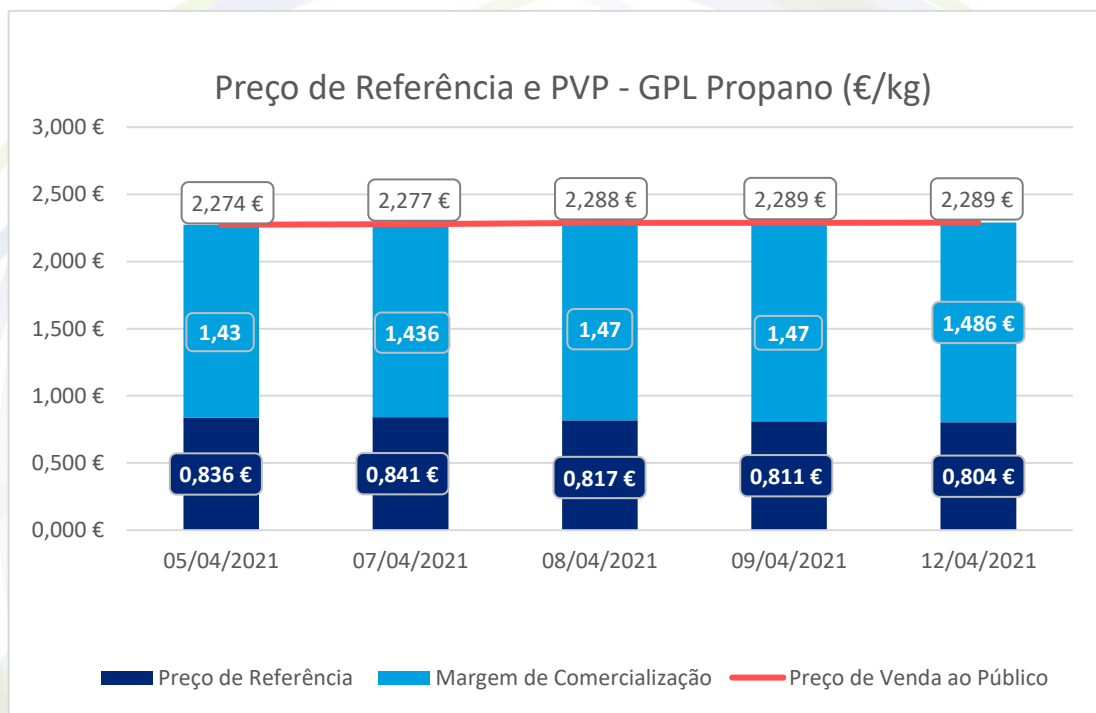
Fonte: ENSE

GPL Butano



Fonte: ENSE

GPL Propano



Fonte: ENSE

IV – Decomposição do Preço de Referência

Data: 09/04/2021

	Preço + Frete (CIF Lisboa)	Adicional por incorporação de biocombustível	Descarga, armazenagem e reservas	Enchimento	ISP	IVA	Preço de Referência
Gasolina	0,394 €	0,038 €	0,006 €	0,000 €	0,668 €	0,254 €	1,360 €
Gasóleo	0,367 €	0,083 €	0,006 €	0,000 €	0,513 €	0,223 €	1,193 €
GPL Butano	0,496 €	0,000 €	0,017 €	0,068 €	0,077 €	0,151 €	0,810 €
GPL Propano	0,493 €	0,000 €	0,017 €	0,072 €	0,077 €	0,152 €	0,811 €
GPL Auto	0,252 €	0,000 €	0,009 €	0,000 €	0,164 €	0,098 €	0,522 €

Data: 08/04/2021

	Preço + Frete (CIF Lisboa)	Adicional por incorporação de biocombustível	Descarga, armazenagem e reservas	Enchimento	ISP	IVA	Preço de Referência
Gasolina	0,395 €	0,037 €	0,006 €	0,000 €	0,668 €	0,254 €	1,360 €
Gasóleo	0,362 €	0,083 €	0,006 €	0,000 €	0,513 €	0,222 €	1,187 €
GPL Butano	0,496 €	0,000 €	0,017 €	0,068 €	0,077 €	0,151 €	0,810 €
GPL Propano	0,498 €	0,000 €	0,017 €	0,072 €	0,077 €	0,153 €	0,817 €
GPL Auto	0,255 €	0,000 €	0,009 €	0,000 €	0,164 €	0,098 €	0,525 €

Data: 07/04/2021

	Preço + Frete (CIF Lisboa)	Adicional por incorporação de biocombustível	Descarga, armazenagem e reservas	Enchimento	ISP	IVA	Preço de Referência
Gasolina	0,405 €	0,038 €	0,006 €	0,000 €	0,668 €	0,257 €	1,374 €
Gasóleo	0,371 €	0,082 €	0,006 €	0,000 €	0,513 €	0,224 €	1,197 €
GPL Butano	0,512 €	0,000 €	0,017 €	0,068 €	0,077 €	0,155 €	0,829 €
GPL Propano	0,517 €	0,000 €	0,017 €	0,072 €	0,077 €	0,157 €	0,841 €
GPL Auto	0,264 €	0,000 €	0,009 €	0,000 €	0,164 €	0,100 €	0,537 €

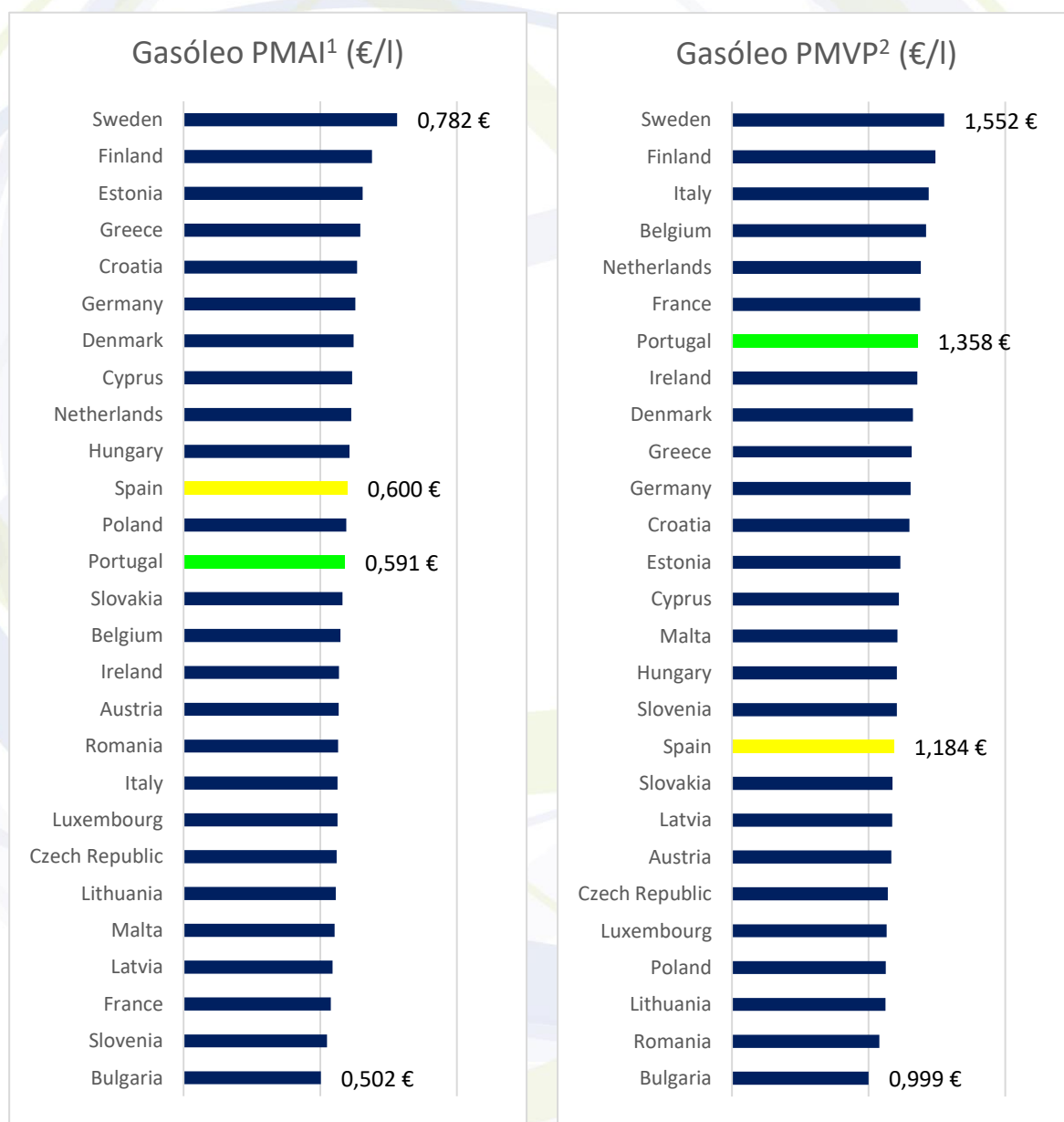
Data: 05/04/2021

	Preço + Frete (CIF Lisboa)	Adicional por incorporação de biocombustível	Descarga, armazenagem e reservas	Enchimento	ISP	IVA	Preço de Referência
Gasolina	0,409 €	0,038 €	0,006 €	0,000 €	0,668 €	0,258 €	1,378 €
Gasóleo	0,368 €	0,083 €	0,006 €	0,000 €	0,513 €	0,223 €	1,194 €
GPL Butano	0,511 €	0,000 €	0,017 €	0,068 €	0,077 €	0,155 €	0,829 €
GPL Propano	0,514 €	0,000 €	0,017 €	0,072 €	0,077 €	0,156 €	0,836 €
GPL Auto	0,263 €	0,000 €	0,009 €	0,000 €	0,164 €	0,100 €	0,535 €

Nota: Os valores do dia 6 de abril de 2021 foram iguais aos do dia 5 de abril devido ao feriado "Easter Monday".

V – Preços dos combustíveis em Portugal e nos restantes países da União Europeia

Gasóleo rodoviário

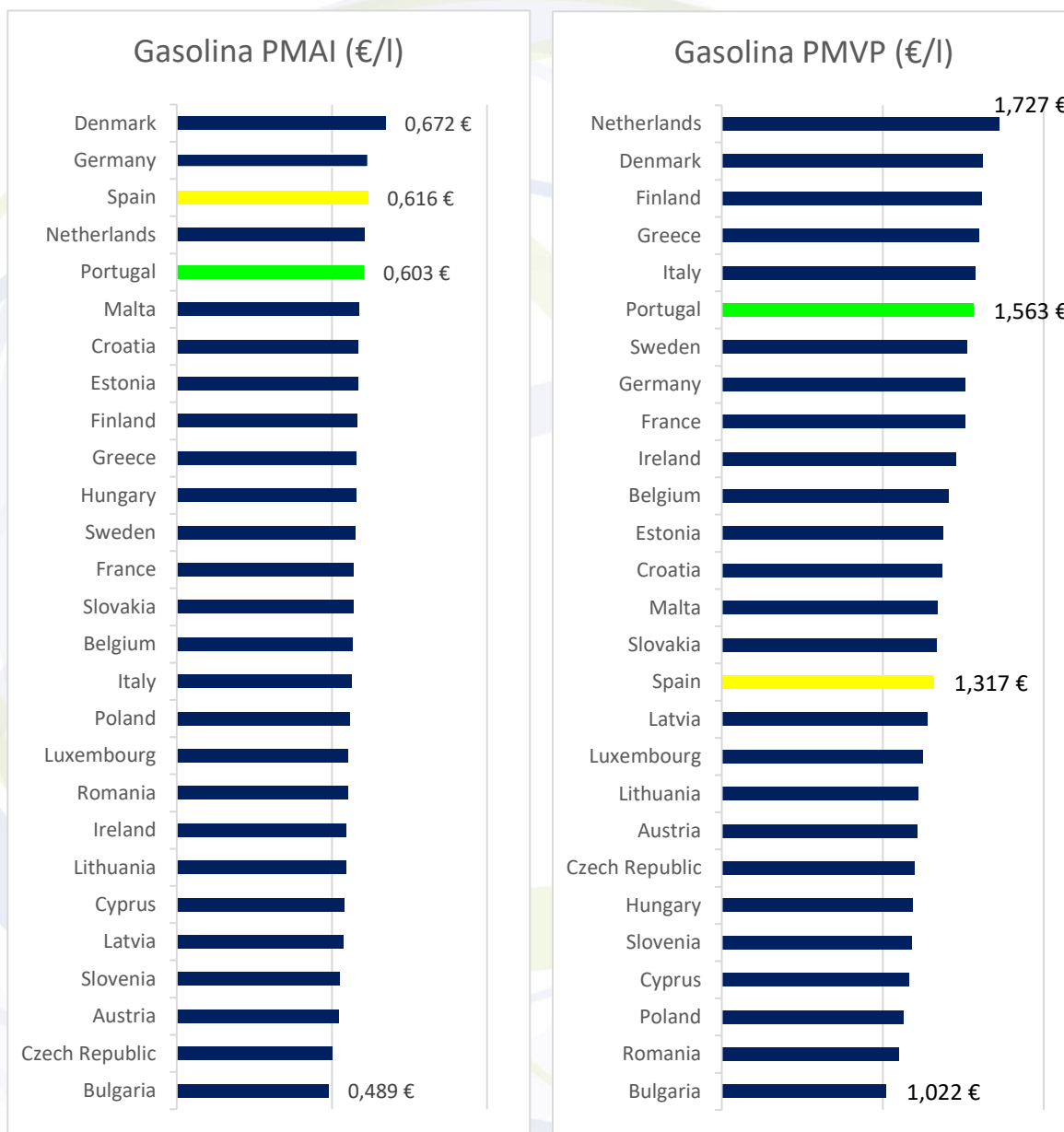


Fonte: Comissão Europeia

¹PMAI – Preço Médio Antes de Imposto

²PMPV – Preço Médio de Venda ao Público

Gasolina 95



VI – Reservas Estratégicas

Cumprimento das obrigações nacionais e internacionais

A Entidade Nacional para o Setor Energético, mais concretamente a Unidade de Reservas Petrolíferas na sua qualidade de Entidade Central de Armazenagem, é responsável por garantir trinta dias de reservas de segurança nacionais.

Os Operadores Obrigados têm a obrigação de constituição dos 90 dias, sendo 30 dias constituídos obrigatoriamente pela ECA e sendo responsáveis pela constituição dos restantes 60 dias em local a informar obrigatoriamente à ENSE.

A ENSE disponibiliza-se para substituir os Operadores Obrigados na constituição de reservas, do seguinte modo:

- Para o grupo dos pequenos Operadores (aqueles que não dispõem de capacidade de armazenagem própria), a ENSE substitui-se-lhes até ao total da sua obrigação (90 dias);
- Para o grupo dos grandes Operadores (aqueles que dispõem de capacidade de armazenagem própria), a ENSE substitui-se-lhes até em mais 30 dias (no total máximo de 60 dias).

Desta forma, os Operadores deverão comunicar as reservas que pretendem constituir atempadamente junto da ENSE em cada trimestre por forma a permitir à ECA ajustar a sua posição de reservas face à necessidade.

De igual modo, os Operadores terão obrigatoriamente que comunicar as introduções ao consumo numa base mensal, até dia 15 do mês seguinte, conforme preconiza o Decreto-lei nº 165/2013.

Os quadros seguintes descrevem a distribuição das reservas asseguradas pela ENSE aos operadores no trimestre anterior. Apresentamos também as reservas ENSE no final do mês de junho de 2018, com as localizações e quantidades.

2º Trimestre de 2021

Categoria dos Produtos	Reservas constituídas pela ENSE (número médio de dias)		
	A	B	C
Grandes Operadores	52,57	49,49	45,15
Pequenos Operadores	90,00	90,00	90,00

Categoria dos Produtos	Reservas constituídas pelos Operadores (número médio de dias)		
	A	B	C
Grandes Operadores	37,43	40,51	44,85
Pequenos Operadores	0,00	0,00	0,00

14

Categoria dos Produtos	Reservas constituídas pela ENSE (Ton)		
	A	B	C
Grandes Operadores	146 900	858 848	86 519
Pequenos Operadores	15 223	103 576	672
Total	162 123	962 424	87 192

Categoria dos Produtos	Reservas constituídas pelos Operadores (Ton)		
	A	B	C
Grandes Operadores	104 598	702 990	85 956
Pequenos Operadores	0	0	0
Total	104 598	702 990	85 956

Valor das Reservas da ENSE

31 de dezembro de 2020 (€)

Produto (Categoria)	Valor em €
Petróleo Bruto	155 702 577,71
Gasolina (Categoria A)	19 228 086,83
Gasóleos (Categoria B)	103 365 154,28
Fuelóleos (Categoria C)	12 666 702,14
GPL (Categoria C)	2 174 624,91
Total das Reservas a 31 de dezembro de 2020	293 137 145,88

Quadro de Reservas da ENSE em abril de 2021

(TON)			2021	Abril	
PETROLEO BRUTO	Localização	Natureza			
	Holanda	C.S.O tickets			
	Itália	C.S.O tickets		250 000,000	
	Espanha	C.S.O tickets		150 000,000	
	Portugal (Petrogal)	C.S.O tickets			
	Alemanha	C.S.O tickets			
	Grécia	C.S.O tickets			
	Petrogal (Matosinhos)	próprias			
	Petrogal (Sines)	próprias		538 082,000	
			TOTAL CRUDE	938 082,000	
PRODUTOS ACABADOS	Cat.				
	A	Itália	C.S.O tickets		
		Espanha	C.S.O tickets		
		Petrogal (Sines)	próprias	24 400,000	
		Petrogal (Pº Brandão)	próprias		
		CLC	próprias	2 000,000	
		Petrogal (Aveiras)	próprias		
		Petrogal (Matosinhos)	próprias	25 000,000	
		Petrogal (Tanquisado)	próprias		
				TOTAL A	51 400,000
	B	Portugal (Torrejana)	C.S.O tickets		
		Bélgica	C.S.O tickets		
		Espanha	C.S.O tickets	55 000,000	
		Holanda	C.S.O tickets		
		Alemanha	C.S.O tickets		
		Petrogal (Sines)	delegadas		
		Petrogal (Sines)	próprias	108 386,000	
		Petrogal (Pº Brandão)	próprias		
		Petrogal (Matosinhos)	próprias	40 000,000	
		CLC	próprias	10 000,000	
		POL NATO	próprias	139 608,117	
		Petrogal (Aveiras)	próprias		
		Petrogal (Tanquisado)	próprias		
		CLH (Tarragona)	próprias		
				TOTAL B	352 994,117
	C	Holanda	C.S.O tickets		
		Espanha	C.S.O tickets		
		Portugal	C.S.O tickets		
		Grécia	C.S.O tickets		
		Itália	C.S.O tickets		
		Petrogal (Sines)	próprias	37 500,000	
		Petrogal (Matosinhos)	próprias	7 500,000	
				TOTAL FUELÓLEO	45 000,000
	Espanha	C.S.O tickets			
	Sigás (Sines)	próprias	4 500,000		
	CLC	próprias	1 500,000		
	Petrogal (Matosinhos)	próprias			
	Petrogal (Aveiras)	próprias			
	Pergás (Perafita)	próprias			
			TOTAL GPL	6 000,000	
			TOTAL C	51 000,000	
			Total	1 393 476,117	
			Tickets	455 000,000	
			Físicas	938 476,117	