

# Relatório Semanal sobre Combustíveis

4 de agosto de 2021

# Índice

<b>I – Principais destaques .....</b>	<b>3</b>
<i>Enquadramento Internacional .....</i>	3
<i>Preço .....</i>	3
<b>II – Enquadramento Internacional .....</b>	<b>4</b>
<i>Evolução do Preço do Brent.....</i>	4
<i>Evolução das Cotações dos Combustíveis.....</i>	5
<b>III - Preço de Referência e Preço de Venda ao Público .....</b>	<b>6</b>
<i>Gasóleo rodoviário.....</i>	6
<i>Gasolina 95.....</i>	6
<i>GPL Butano.....</i>	7
<i>GPL Propano.....</i>	7
<i>GPL Auto.....</i>	8
<b>IV – Decomposição do Preço de Referência .....</b>	<b>10</b>
<b>V – Preços dos combustíveis em Portugal e União Europeia.....</b>	<b>12</b>
<i>Gasóleo rodoviário.....</i>	12
<i>Gasolina 95.....</i>	13
<b>VI – Reservas Estratégicas .....</b>	<b>14</b>

Os principais pontos a destacar deste relatório semanal, são os seguintes:

## Enquadramento Internacional

A semana de 26 a 30 de julho ficou marcada por uma subida das cotações do petróleo, num período em que os mercados e os investidores reagiram ao facto de os indicadores sobre os stocks mundiais mostrarem uma descida global no contexto atual em que a procura continua a evoluir mais rapidamente do que os níveis de produção e oferta, bem traduzidos no facto de os stocks norte-americanos de petróleo bruto terem registado uma quebra de 4,089 milhões de euros (bem abaixo dos 2,2 milhões inicialmente projetados).

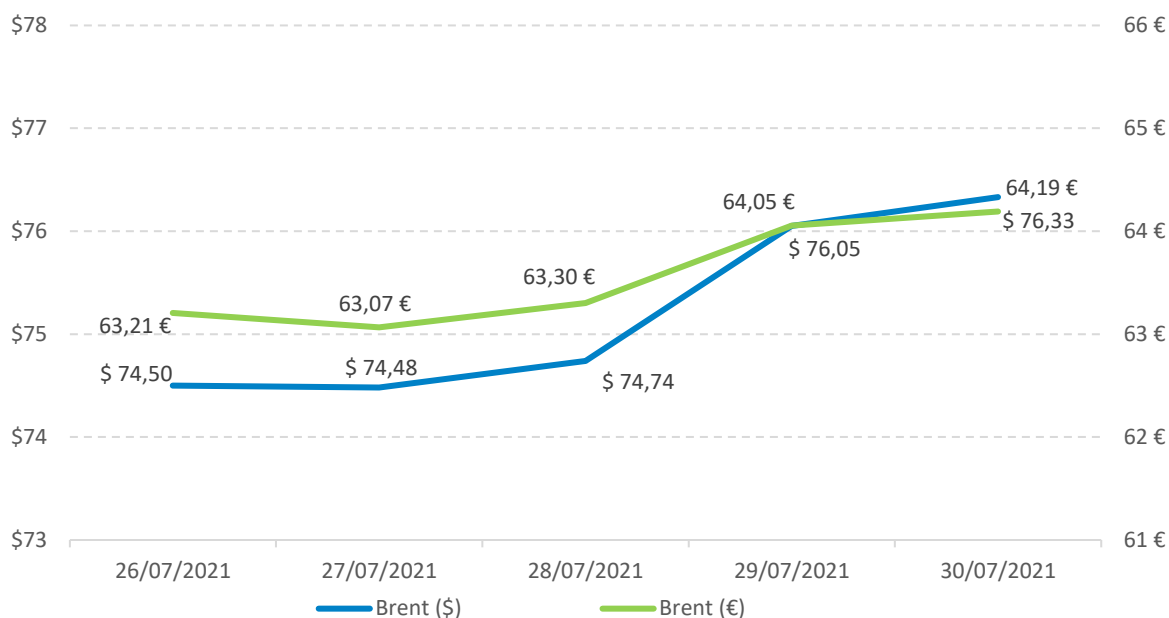
Para além disso, os analistas continuam a avaliar a situação dos níveis de atividade económica e o ritmo de recuperação face aos valores verificados pré-pandemia, tendo sido sinalizado o facto de se esperar um crescimento de importações de petróleo na China em 2021 de cerca de 2% que se traduz na evolução mais baixa das últimas 2 décadas, o que reforça o sentimento de precaução sobre a trajetória das diferentes economias no atual contexto pandémico em que a evolução desta pandemia continua ainda a mostrar muitas incertezas.

## Preço

O cenário do lado da oferta do mercado reflete estas movimentações, tendo o petróleo Brent começado a semana a valer 74,50\$ (fecho da primeira sessão) e encerrado a sessão de 30 de julho de 2021 a valer 76,33\$ (um aumento de 1,83\$).

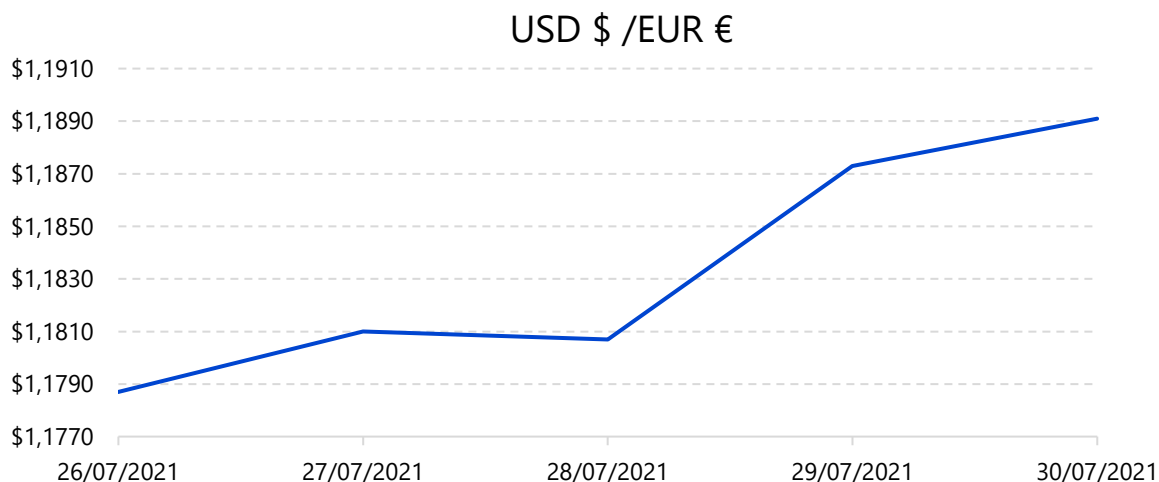
Quanto aos preços de referência ENSE, entre os dias 26 de julho e 2 de agosto de 2021, registaram subidas de 0,6 cts/l no gasóleo simples e 1,3 cts/l na gasolina simples. No mesmo período, o PMVP do gasóleo simples e da gasolina simples baixaram 1,5 cts/l e 1,4 cts/l, respetivamente.

### Evolução do Preço do Brent por barril



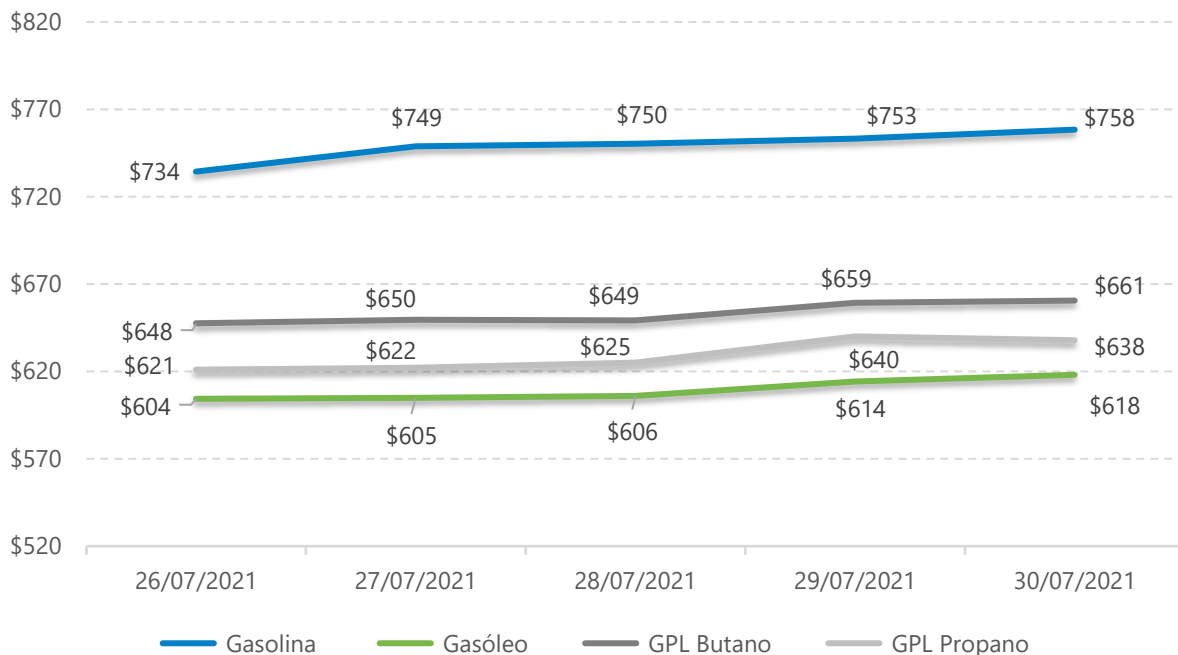
Fonte: Bloomberg

### Taxa de câmbio Dólar / Euro



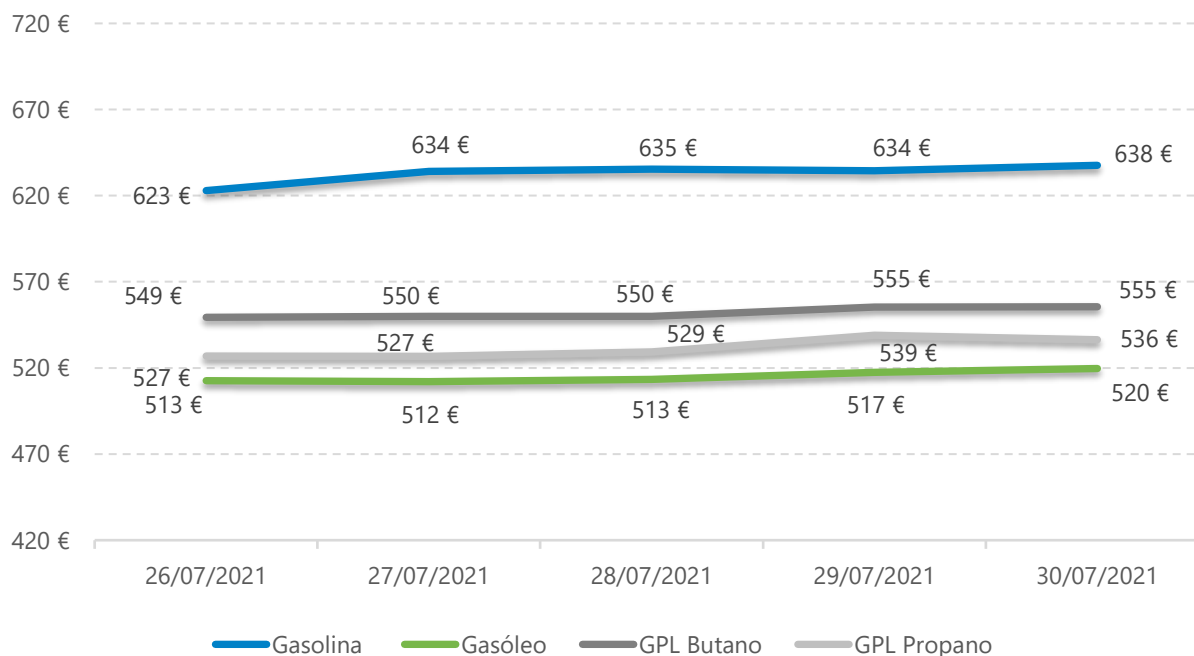
Fonte: Bloomberg

### Evolução das Cotações dos Combustíveis (\$/tonelada)



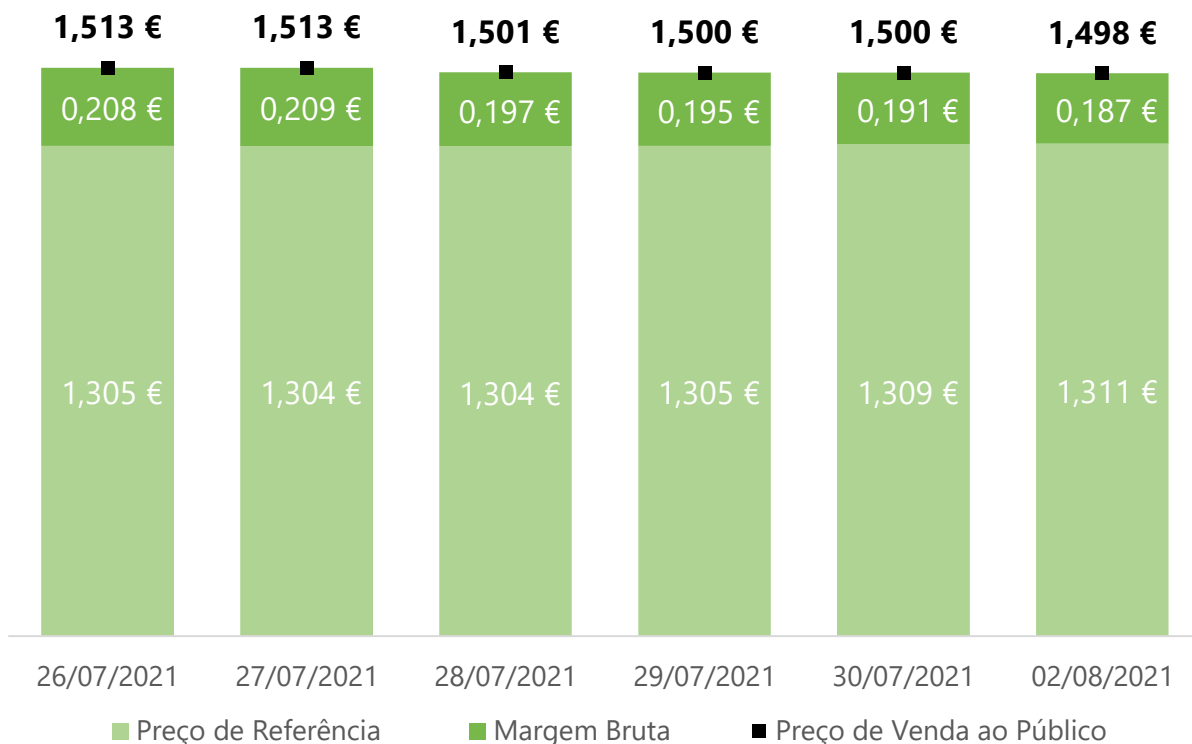
Fonte: Bloomberg

### Evolução das Cotações dos Combustíveis (€/tonelada)



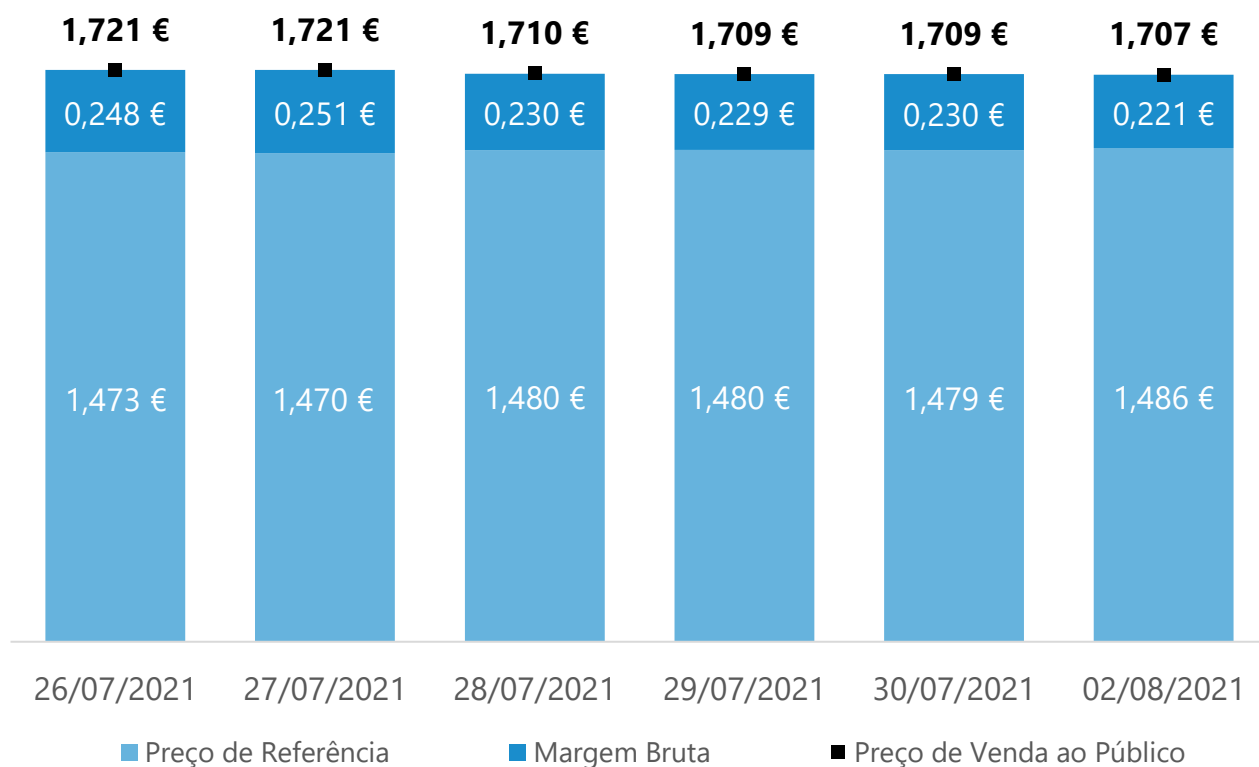
Fonte: Bloomberg

#### Gasóleo rodoviário (€/litro)



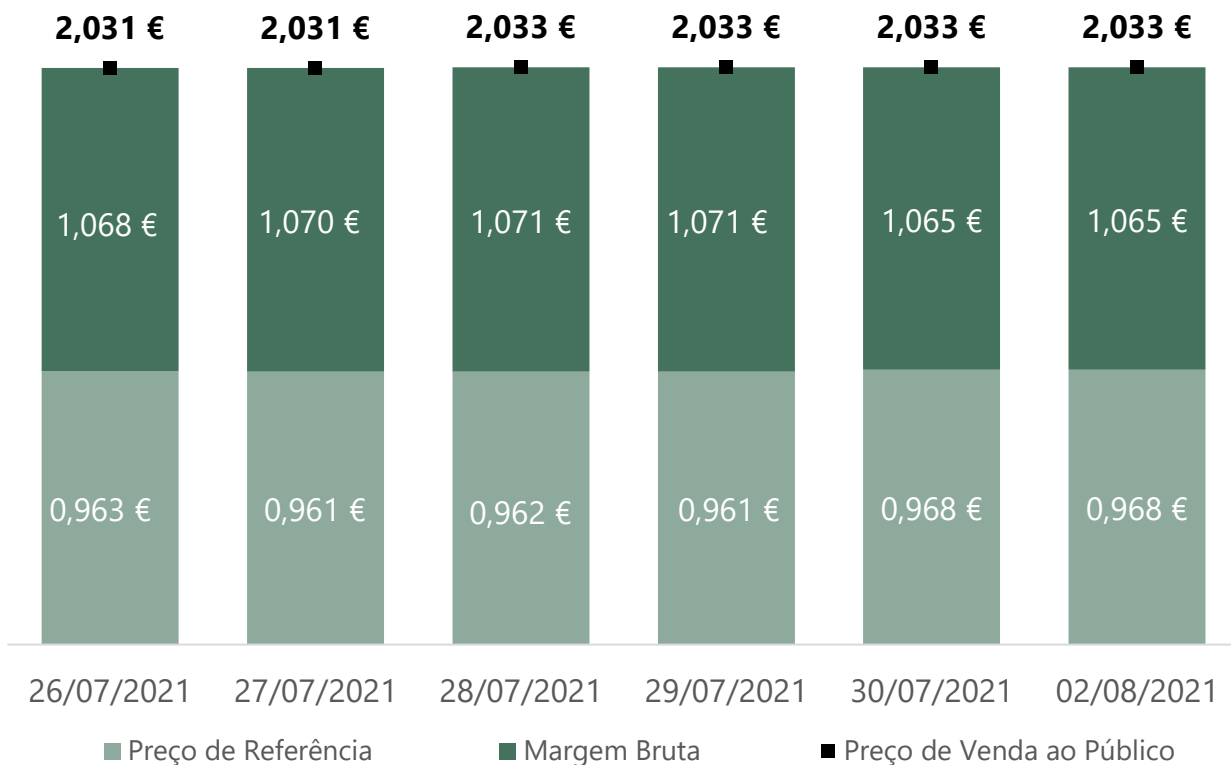
Fonte: ENSE

#### Gasolina 95 (€/litro)



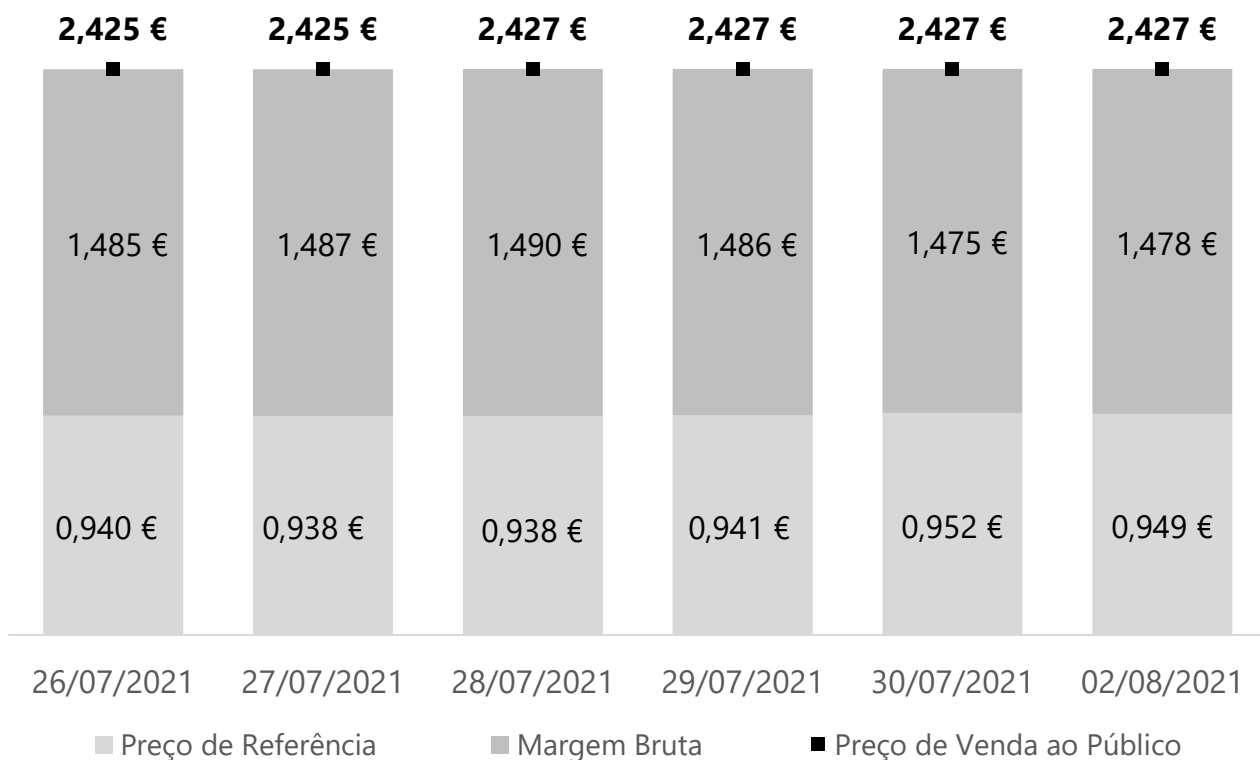
Fonte: ENSE

GPL Butano (€/kg)



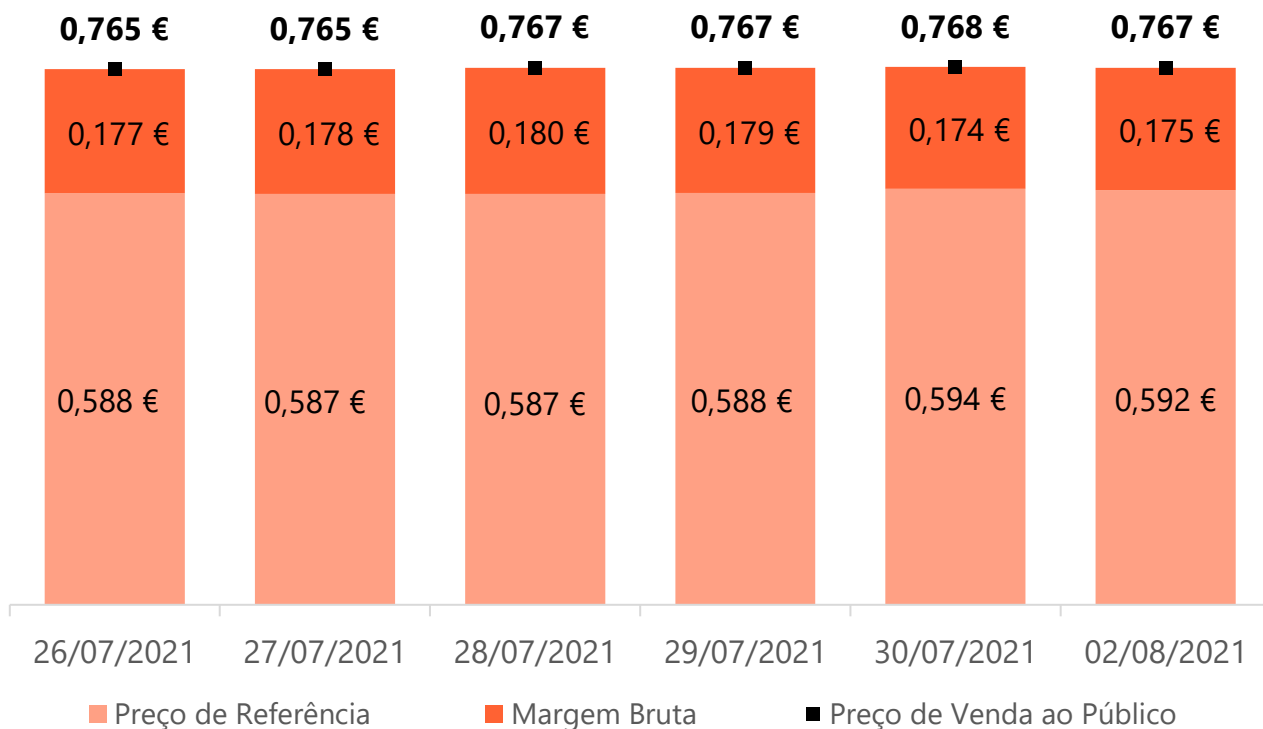
GPL Propano (€/kg)

Fonte: ENSE



Fonte: ENSE

GPL Auto (€/litro)



Fonte: ENSE



## Média Semanal

No contexto desta análise, a média semanal tem por base o período de segunda-feira da semana anterior à data da publicação do relatório a segunda-feira da semana em que é publicado o presente relatório. Complementarmente, o conceito de “margem bruta” referido, engloba a margem de comercialização, e os custos inerentes à distribuição dos operadores.

Combustível	Preço antes de Impostos	Preço Referência	Margem Bruta	PMVP
Gasolina	0,534 €	1,478 €	0,235 €	1,713 €
Gasóleo	0,549 €	1,306 €	0,198 €	1,504 €
GPL Butano	0,638 €	0,964 €	1,069 €	2,032 €
GPL Propano	0,617 €	0,943 €	1,483 €	2,426 €
GPL Auto	0,316 €	0,589 €	0,177 €	0,767 €

Fonte: ENSE

## Variação semanal

Diferença entre a média semanal atual e a média semanal da semana anterior.

Combustível	Preço antes de Impostos	Preço Referência	Margem Bruta	PMVP
Gasolina	0,020 €	0,025 €	-0,033 €	-0,008 €
Gasóleo	0,012 €	0,014 €	-0,023 €	-0,009 €
GPL Butano	0,020 €	0,024 €	-0,017 €	0,007 €
GPL Propano	0,012 €	0,015 €	-0,007 €	0,009 €
GPL Auto	0,006 €	0,008 €	-0,006 €	0,002 €

Fonte: ENSE

A diferença percentual diz respeito a variação percentual dentro de cada categoria.

Combustível	Preço antes de Impostos	Preço Referência	Margem Bruta	PMVP
Gasolina	3,98%	1,73%	-12,26%	-0,45%
Gasóleo	2,17%	1,11%	-10,49%	-0,58%
GPL Butano	3,18%	2,57%	-1,57%	0,35%
GPL Propano	2,05%	1,64%	-0,44%	0,36%
GPL Auto	2,05%	1,34%	-3,43%	0,20%

Fonte: ENSE

## Média Semanal

A média semanal tem por base o período de segunda-feira da semana anterior à data da publicação do relatório a segunda-feira da semana em que é publicado o presente relatório.

Combustível	Preço + Frete (CIF Lisboa)	Adicional por incorporação de biocombustível	Descarga, armazenagem e reservas	Enchimento	ISP	IVA	Preço de Referência
<b>Gasolina</b>	0,482 €	0,046 €	0,006 €	0,000 €	0,668 €	0,276 €	<b>1,478 €</b>
<b>Gasóleo</b>	0,440 €	0,102 €	0,006 €	0,000 €	0,513 €	0,244 €	<b>1,306 €</b>
<b>GPL Butano</b>	0,621 €	0,000 €	0,017 €	0,068 €	0,077 €	0,180 €	<b>0,964 €</b>
<b>GPL Propano</b>	0,600 €	0,000 €	0,017 €	0,072 €	0,077 €	0,176 €	<b>0,943 €</b>
<b>GPL Auto</b>	0,307 €	0,000 €	0,009 €	0,000 €	0,164 €	0,110 €	<b>0,589 €</b>

Fonte: ENSE

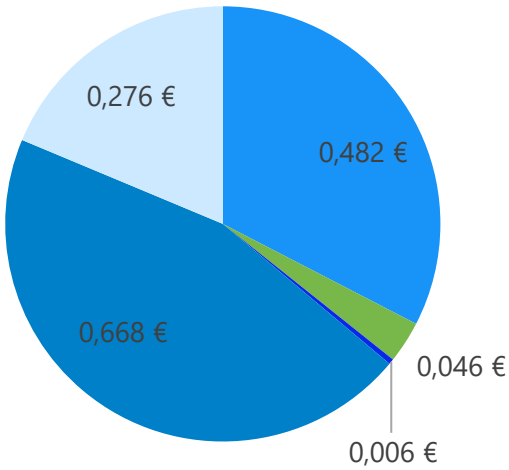
## Variação semanal

Diferença entre a média semanal atual e a média semanal da semana anterior.

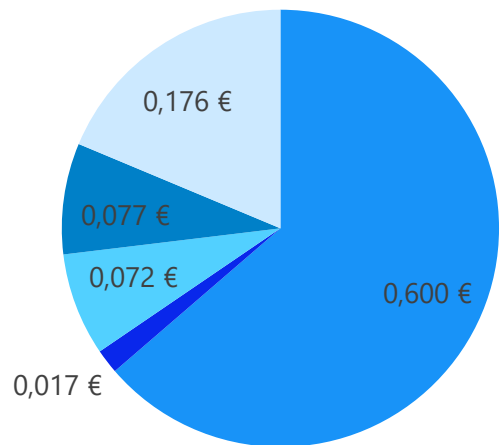
Combustível	Preço + Frete (CIF Lisboa)	Adicional por incorporação de biocombustível	Descarga, armazenagem e reservas	Enchimento	ISP	IVA	Preço de Referência
<b>Gasolina</b>	0,018 €	0,002 €	0,000 €	0,000 €	0,000 €	0,005 €	<b>0,025 €</b>
<b>Gasóleo</b>	0,013 €	-0,002 €	0,000 €	0,000 €	0,000 €	0,003 €	<b>0,014 €</b>
<b>GPL Butano</b>	0,020 €	0,000 €	0,000 €	0,000 €	0,000 €	0,005 €	<b>0,024 €</b>
<b>GPL Propano</b>	0,012 €	0,000 €	0,000 €	0,000 €	0,000 €	0,003 €	<b>0,015 €</b>
<b>GPL Auto</b>	0,006 €	0,000 €	0,000 €	0,000 €	0,000 €	0,001 €	<b>0,008 €</b>

Fonte: ENSE

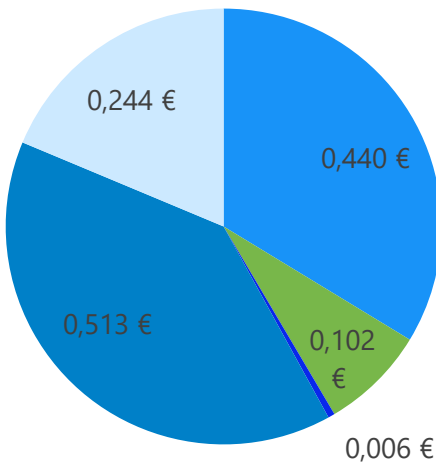
Gasolina



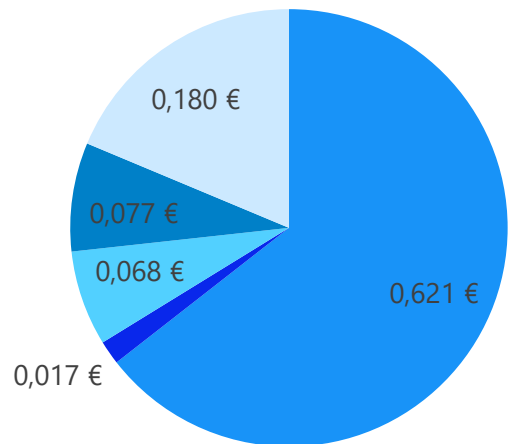
GPL Propano



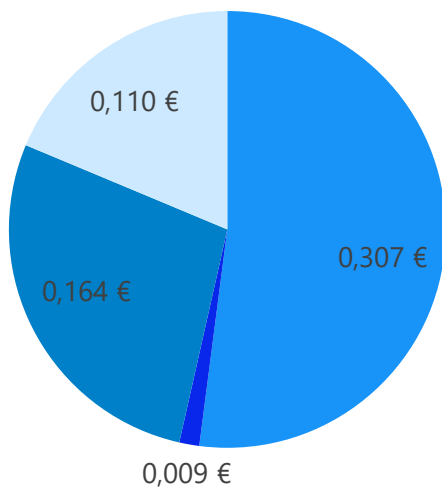
Gasóleo



GPL Butano



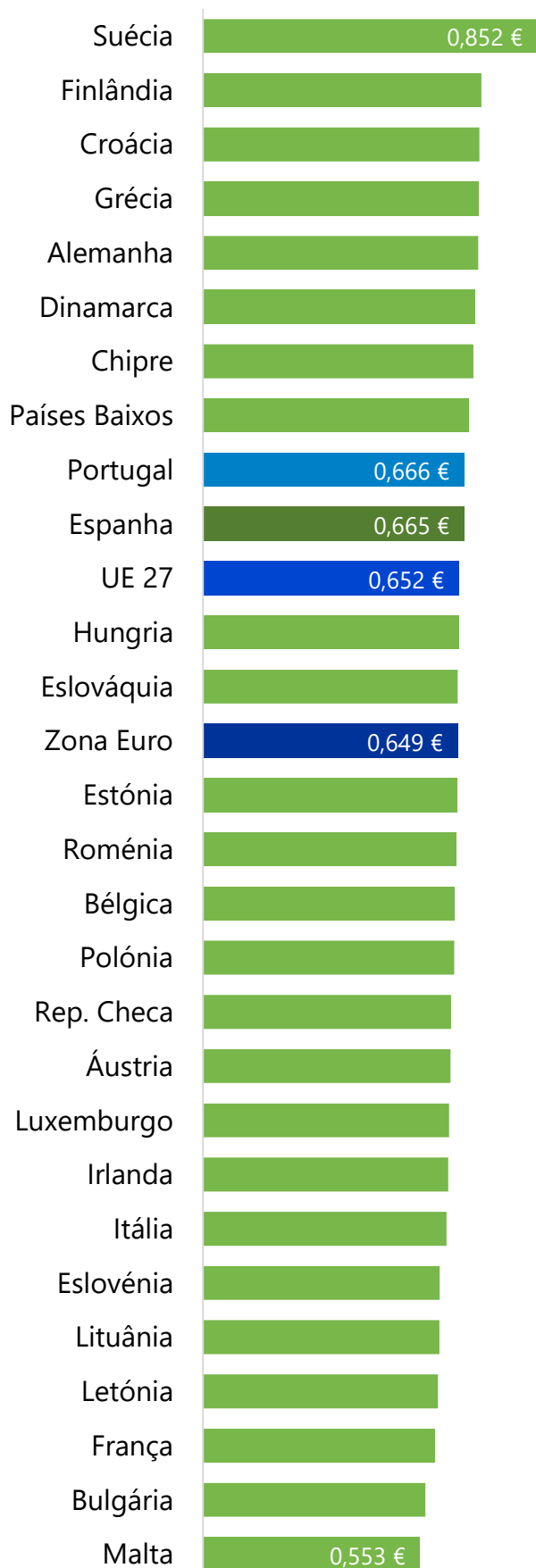
GPL Auto



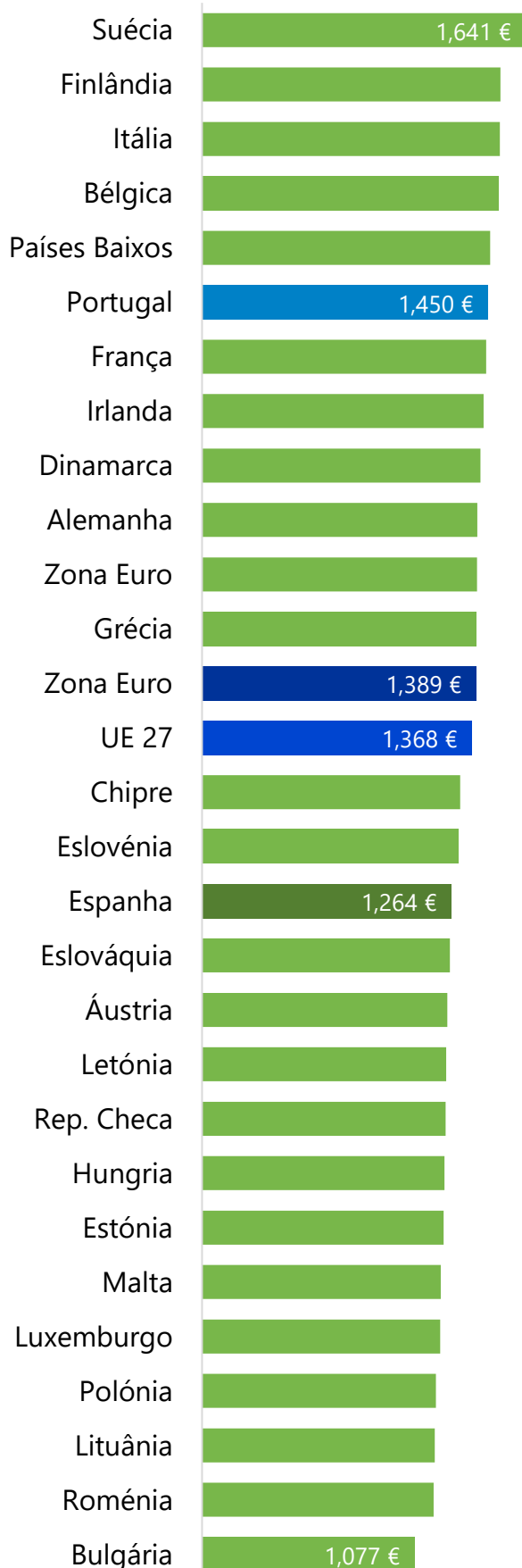
- Preço + Frete (CIF Lisboa)
- Descarga, armazenagem e reservas
- ISP

- Adicional por incorporação de biocombustível
- Enchimento
- IVA

## Gasóleo (€/l) | PMAI<sup>1</sup>

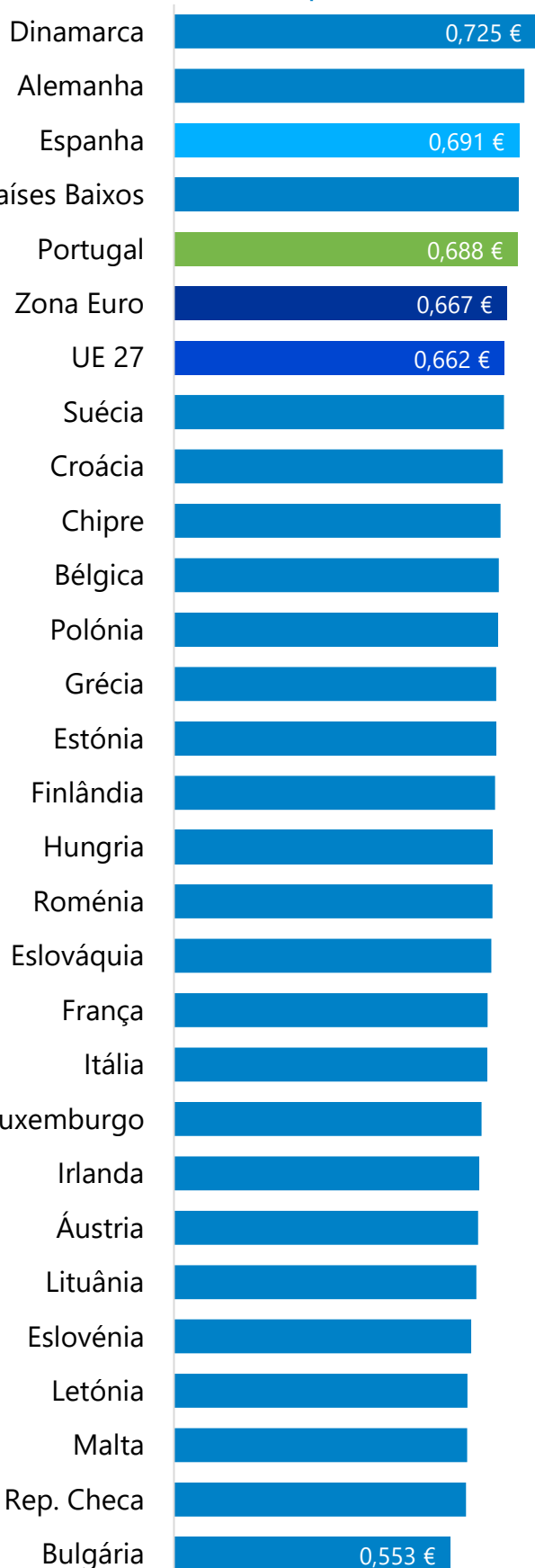


## Gasóleo (€/l) | PMVP<sup>2</sup>

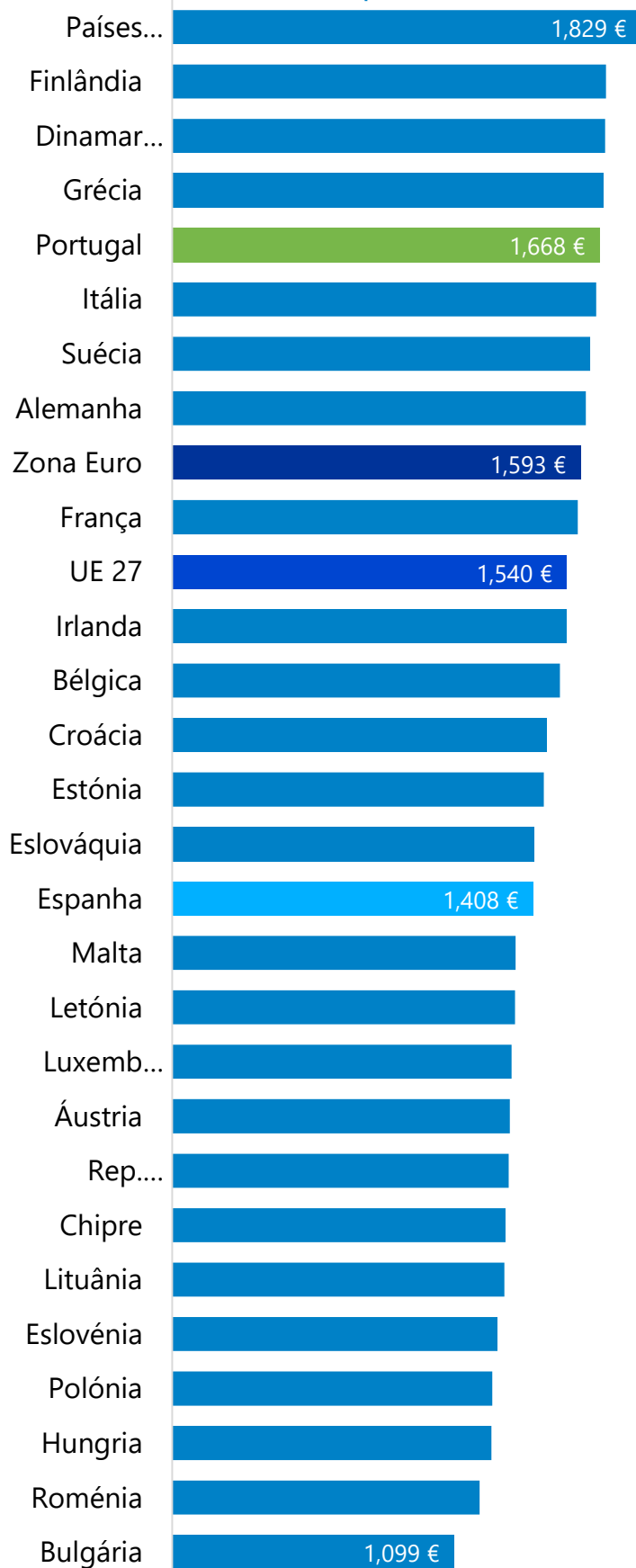


<sup>1</sup>PMAI – Preço Médio Antes de Imposto | <sup>2</sup>PMPV – Preço Médio de Venda ao Público

## Gasolina (€/l) | PMAI<sup>1</sup>



## Gasolina (€/l) | PMVP<sup>2</sup>



<sup>1</sup>PMAI – Preço Médio Antes de Imposto | <sup>2</sup>PMPV – Preço Médio de Venda ao Público

## Cumprimento das obrigações nacionais e internacionais

A Entidade Nacional para o Setor Energético, mais concretamente a Unidade de Reservas Petrolíferas na sua qualidade de Entidade Central de Armazenagem, é responsável por garantir trinta dias de reservas de segurança nacionais.

Os Operadores Obrigados têm a obrigação de constituição dos 90 dias, sendo 30 dias constituídos obrigatoriamente pela ECA e sendo responsáveis pela constituição dos restantes 60 dias em local a informar obrigatoriamente à ENSE.

A ENSE disponibiliza-se para substituir os Operadores Obrigados na constituição de reservas, do seguinte modo:

- Para o grupo dos pequenos Operadores (aqueles que não dispõem de capacidade de armazenagem própria), a ENSE substitui-se-lhes até ao total da sua obrigação (90 dias);
- Para o grupo dos grandes Operadores (aqueles que dispõem de capacidade de armazenagem própria), a ENSE substitui-se-lhes até em mais 30 dias (no total máximo de 60 dias).

Desta forma, os Operadores deverão comunicar as reservas que pretendem constituir atempadamente junto da ENSE em cada trimestre por forma a permitir à ECA ajustar a sua posição de reservas face à necessidade.

De igual modo, os Operadores terão obrigatoriamente que comunicar as introduções ao consumo numa base mensal, até dia 15 do mês seguinte, conforme preconiza o Decreto-lei nº 165/2013.

Os quadros seguintes descrevem a distribuição das reservas asseguradas pela ENSE aos operadores no trimestre anterior. Apresentamos também as reservas ENSE no mês de julho de 2021, com as localizações e quantidades.

### 3º Trimestre de 2021

Categoria dos Produtos	Reservas constituídas pela ENSE (número médio de dias)		
	A	B	C
Grandes Operadores	49,56	47,51	44,67
Pequenos Operadores	90,00	90,00	90,00

Categoria dos Produtos	Reservas constituídas pela ENSE (Ton)		
	A	B	C
Grandes Operadores	114 394	612 281	81 985
Pequenos Operadores	12 606	91 298	201
<b>Total</b>	<b>127 000</b>	<b>703 579</b>	<b>82 186</b>

Categoria dos Produtos	Reservas constituídas pelos Operadores (número médio de dias)		
	A	B	C
Grandes Operadores	40,44	42,49	45,33
Pequenos Operadores	0,00	0,00	0,00

Categoria dos Produtos	Reservas constituídas pelos Operadores (Ton)		
	A	B	C
Grandes Operadores	93 354	547 466	83 192
Pequenos Operadores	0	0	0
<b>Total</b>	<b>93 354</b>	<b>547 466</b>	<b>83 192</b>

### Valor das Reservas da ENSE

31 de dezembro de 2020 (€)

Produto (Categoria)	Valor em €
Petróleo Bruto	155 702 577,71
Gasolina (Categoria A)	19 228 086,83
Gasóleos (Categoria B)	103 365 154,28
Fuelóleos (Categoria C)	12 666 702,14
GPL (Categoria C)	2 174 624,91
<b>Total das Reservas a 31 de dezembro de 2020</b>	<b>293 137 145,88</b>

## Quadro das Reservas da ENSE em agosto de 2021

(TON)			2021	Agosto	
<b>PETRÓLEO BRUTO</b>	<b>Localização</b>	<b>natureza</b>			
	Holanda	C.S.O tickets			
	Itália	C.S.O tickets			
	Espanha	C.S.O tickets		130 000,000	
	Portugal (Petrogal)	C.S.O tickets			
	Alemanha	C.S.O tickets			
	Grécia	C.S.O tickets			
	Petrogal (Matosinhos)	próprias			
	Petrogal(Sines)	próprias		538 082,000	
		<b>TOTAL CRUDE</b>	<b>668 082,000</b>		
<b>PRODUTOS ACABADOS</b>	<b>cat.</b>				
	<b>A</b>	Itália	C.S.O tickets		
		Espanha	C.S.O tickets		
		Petrogal(Sines)	próprias		39 900,000
		Petrogal (P <sup>o</sup> Brandão)	próprias		
		CLC	próprias		3 000,000
		Petrogal (Aveiras)	próprias		
		Petrogal (Matosinhos)	próprias		8 500,000
		Petrogal (Tanquisado)	próprias		
			<b>TOTAL A</b>	<b>51 400,000</b>	
	<b>B</b>	Portugal (Torrejana)	C.S.O tickets		
		Bélgica	C.S.O tickets		
		Espanha	C.S.O tickets		
		Holanda	C.S.O tickets		
		Alemanha	C.S.O tickets		
		Petrogal(Sines)	delegadas		
		Petrogal(Sines)	próprias		113 886,000
		Petrogal (P <sup>o</sup> Brandão)	próprias		
		Petrogal (Matosinhos)	próprias		31 000,000
		CLC	próprias		13 500,000
		POL NATO	próprias		139 608,117
		Petrogal (Aveiras)	próprias		
		Petrogal (Tanquisado)	próprias		
		CLH (Tarragona)	próprias		
			<b>TOTAL B</b>	<b>297 994,117</b>	
	<b>C</b>	Holanda	C.S.O tickets		
		Espanha	C.S.O tickets		
		Portugal	C.S.O tickets		
		Grécia	C.S.O tickets		
		Italia	C.S.O tickets		
		Petrogal(Sines)	próprias		45 000,000
		Petrogal (Matosinhos)	próprias		
				<b>TOTAL FUELÓLEO</b>	<b>45 000,000</b>
Espanha		C.S.O tickets			
Sigás (Sines)		próprias		4 500,000	
CLC		próprias		1 300,000	
Petrogal (Matosinhos)		próprias			
Petrogal (Aveiras)		próprias			
Perqás (Perafita)		próprias		200,000	
			<b>TOTAL GPL</b>	<b>6 000,000</b>	
		<b>TOTAL C</b>	<b>51 000,000</b>		
	<b>Total</b>		<b>1 068 476,117</b>		
	<b>Tickets</b>		<b>130 000,000</b>		
			<b>938 476,117</b>		

Físicas

Fonte: ENSE

