

Relatório Semanal sobre Combustíveis

25 de agosto de 2021

Índice

I – Principais destaques	3
Enquadramento Internacional	3
Preço	3
II – Enquadramento Internacional	4
Evolução do Preço do Brent.....	4
Taxa de câmbio Dólar/Euro.....	4
Evolução das Cotações dos Combustíveis.....	5
III - Preço de Referência e Preço de Venda ao Público	6
Gasóleo rodoviário.....	6
Gasolina 95.....	6
GPL Butano.....	7
GPL Propano.....	7
GPL Auto.....	8
Média Semanal.....	9
Varição Semanal.....	9
IV – Decomposição do Preço de Referência	10
Média Semanal.....	11
Varição Semanal.....	11
V – Preços dos combustíveis em Portugal e União Europeia.....	12
Gasóleo rodoviário.....	12
Gasolina 95.....	13
VI – Reservas Estratégicas	14
Reservas no 3º Trimestre de 2021.....	14
Valor das Reservas da ENSE.....	14
Quadro das Reservas da ENSE Agosto de 2021.....	15

Os principais pontos a destacar deste relatório semanal, são os seguintes:

Enquadramento Internacional

A semana de 16 a 20 de agosto ficou marcada por uma tendência de descida das cotações do petróleo, numa altura em que os mercados e os investidores mostraram alguma preocupação face a algumas decisões de implementação de medidas de controlo e restrição de movimentação em alguns países face a uma trajetória crescente de novos casos positivos de infeção por covid-19 e a possíveis consequências económicas que daí possam resultar com algum constrangimento ao normal funcionamento de alguns setores de atividade.

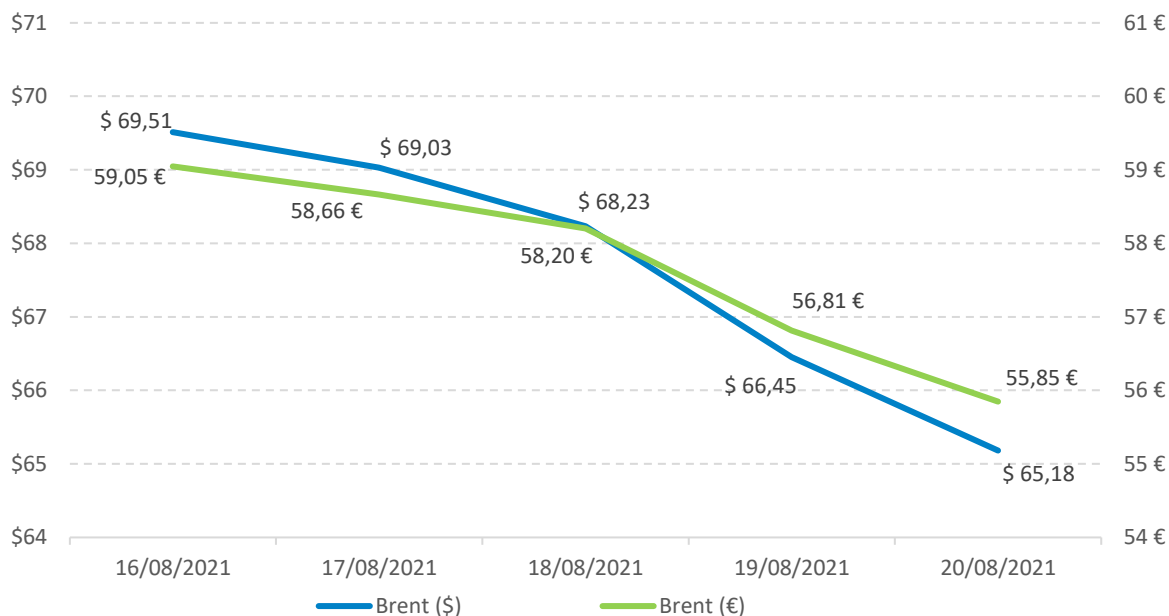
Para além disso, continua uma monitorização apertada sobre os indicadores macroeconómicos de 2021 para avaliar qual a trajetória de recuperação face a 2020 e em que medidas as economias estão a conseguir aproximar-se dos cenários pré-pandémicos, num contexto de alguma incerteza e em que poderão haver ainda efeitos económicos e laborais que terão reflexos nas necessidades energéticas mundiais.

Preço

O cenário do lado da oferta do mercado reflete estas movimentações, tendo o petróleo Brent começado a semana a valer 69,51\$ (fecho da primeira sessão) e encerrado a sessão de 20 de agosto de 2021 a valer 65,18\$ (uma queda de 4,33\$).

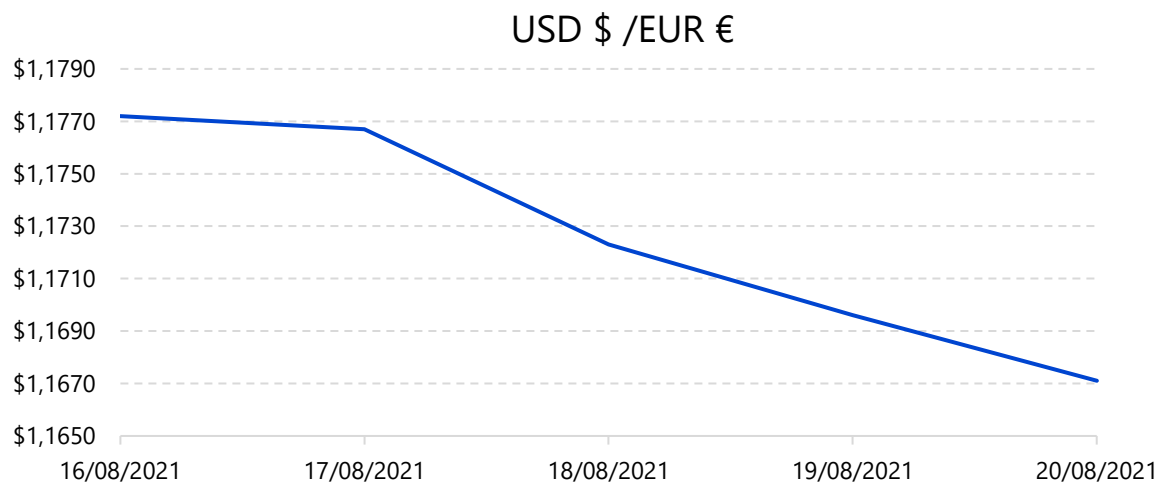
Quanto aos preços de referência ENSE, entre os dias 16 e 23 de agosto de 2021, registaram uma redução de 2,5 cts/l no gasóleo simples e de 3,9 cts/l na gasolina simples. No mesmo período, o PMVP do gasóleo simples e da gasolina simples diminuíram 0,4 cts/l e 0,7 cts/l, respetivamente.

Evolução do Preço do Brent por barril



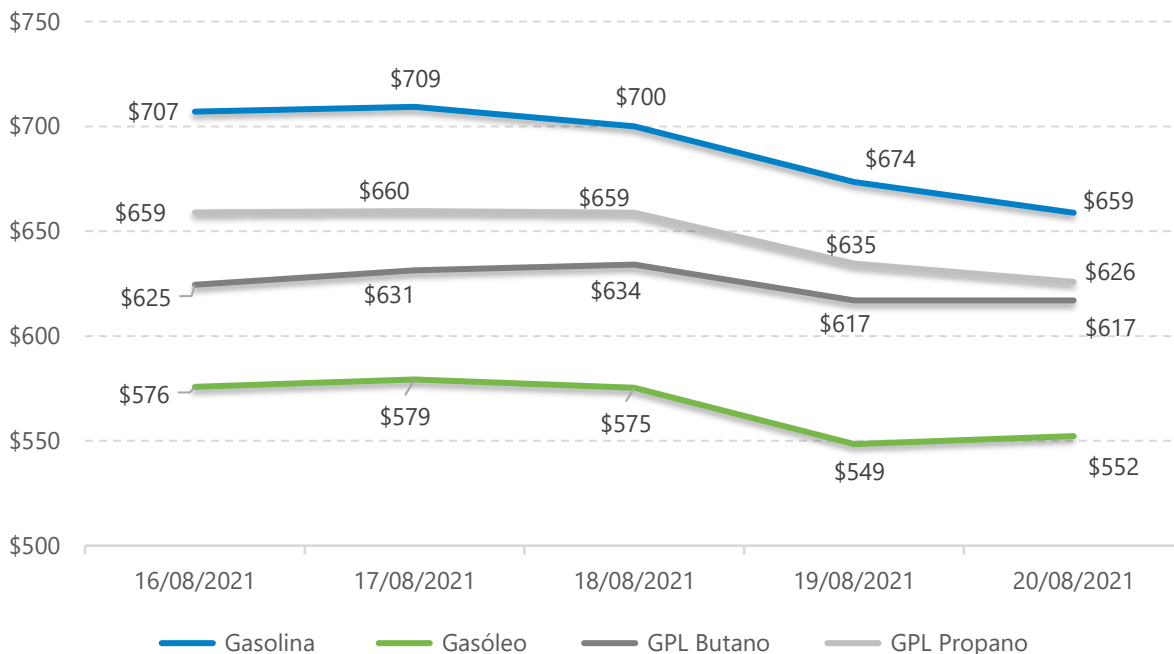
Fonte: Bloomberg

Taxa de câmbio Dólar / Euro



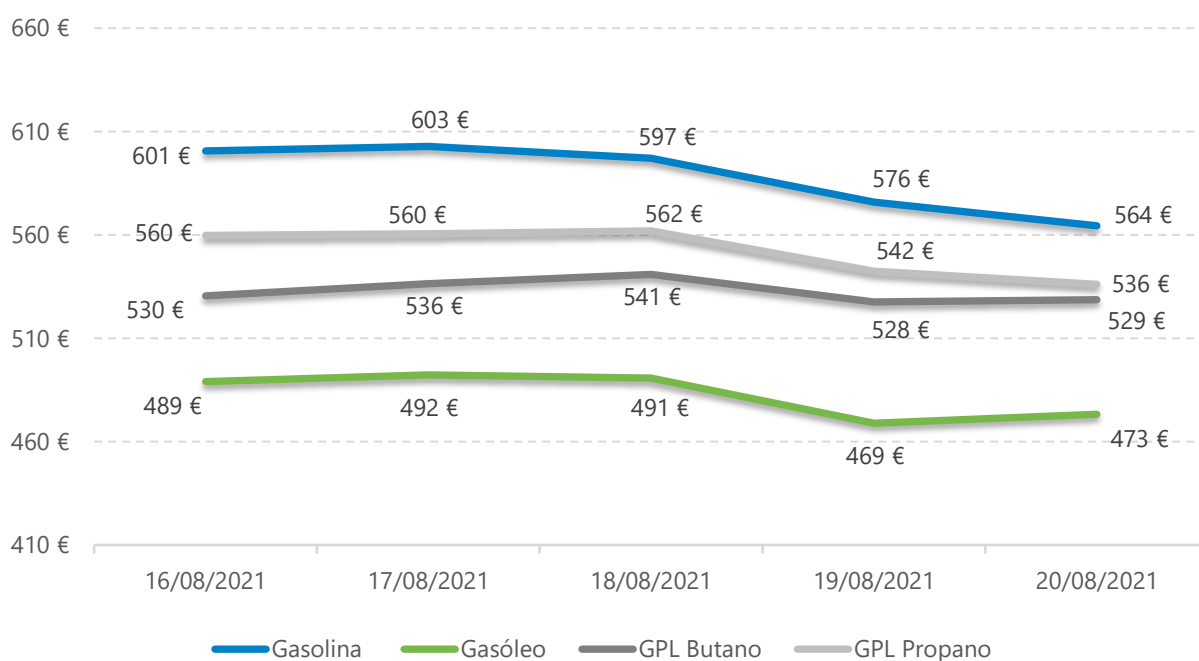
Fonte: Bloomberg

Evolução das Cotações dos Combustíveis (\$/tonelada)



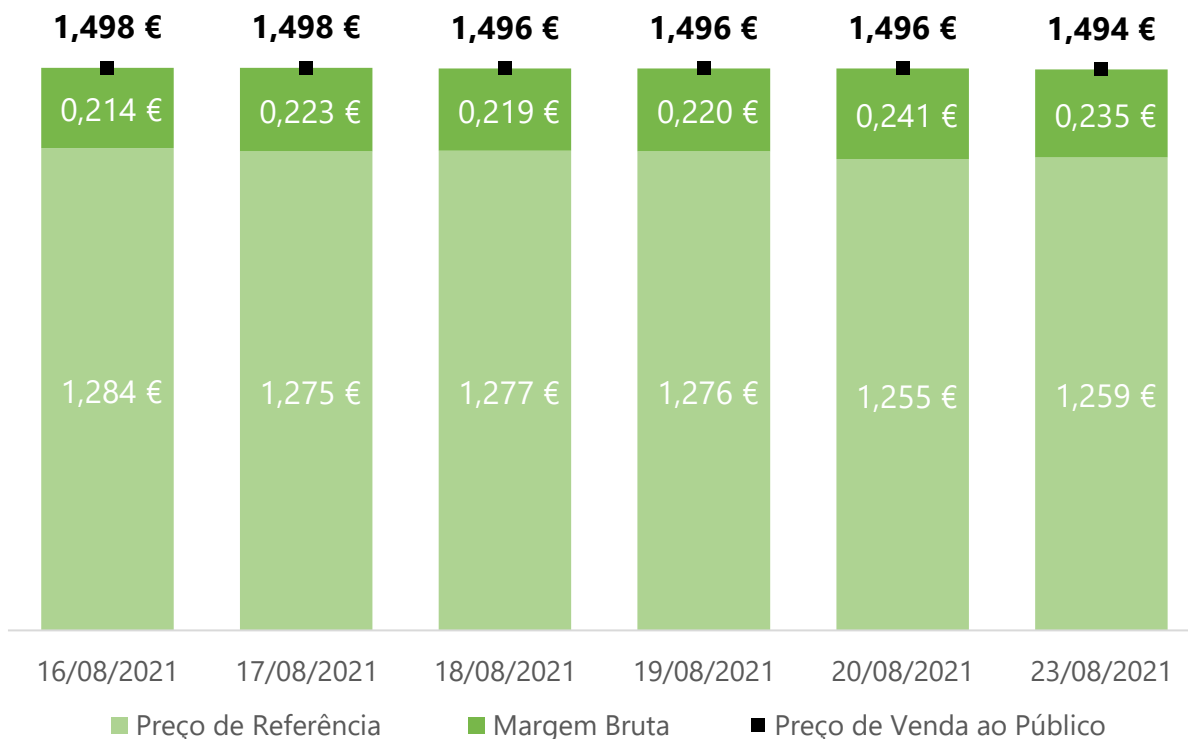
Fonte: Bloomberg

Evolução das Cotações dos Combustíveis (€/tonelada)



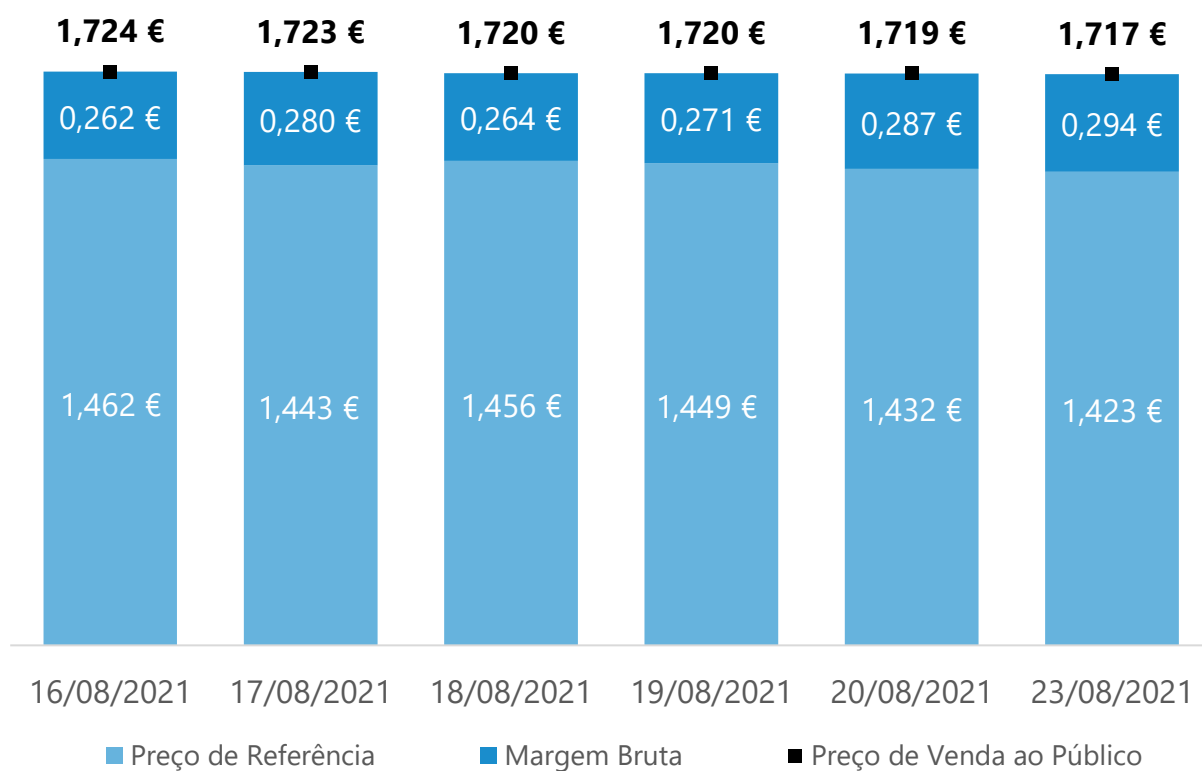
Fonte: Bloomberg

Gasóleo rodoviário (€/litro)



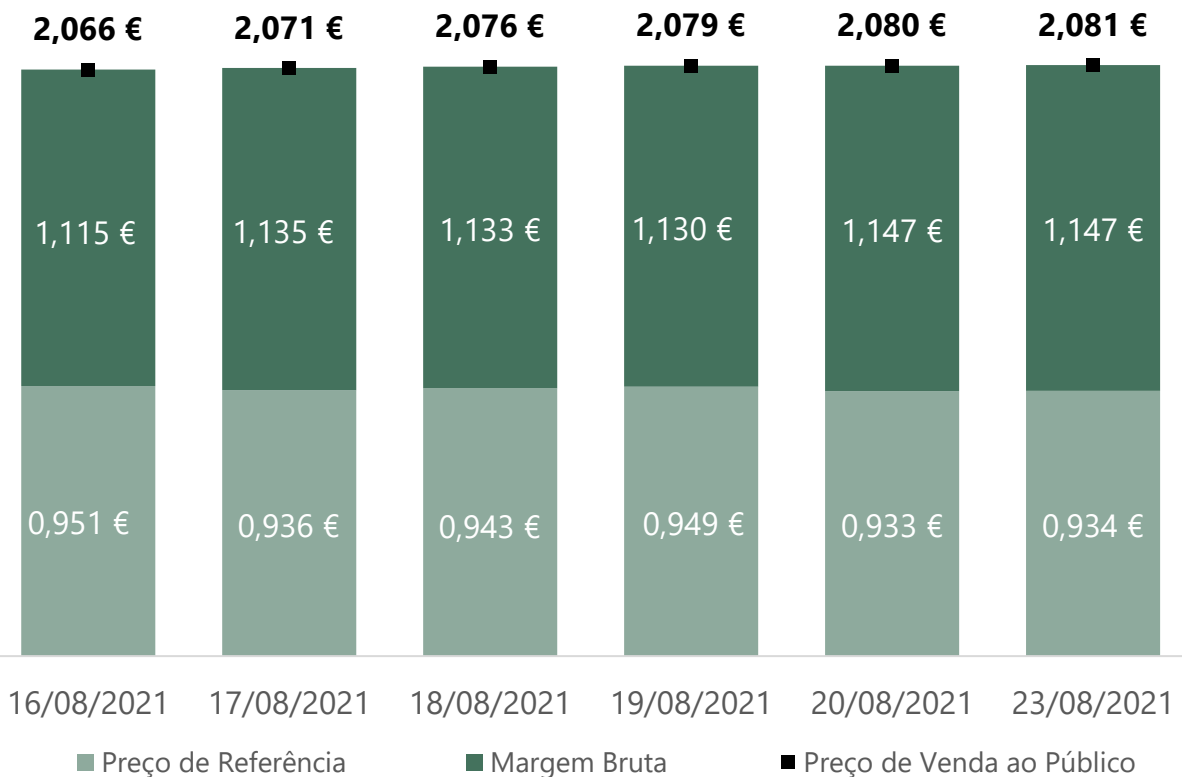
Fonte: ENSE

Gasolina 95 (€/litro)



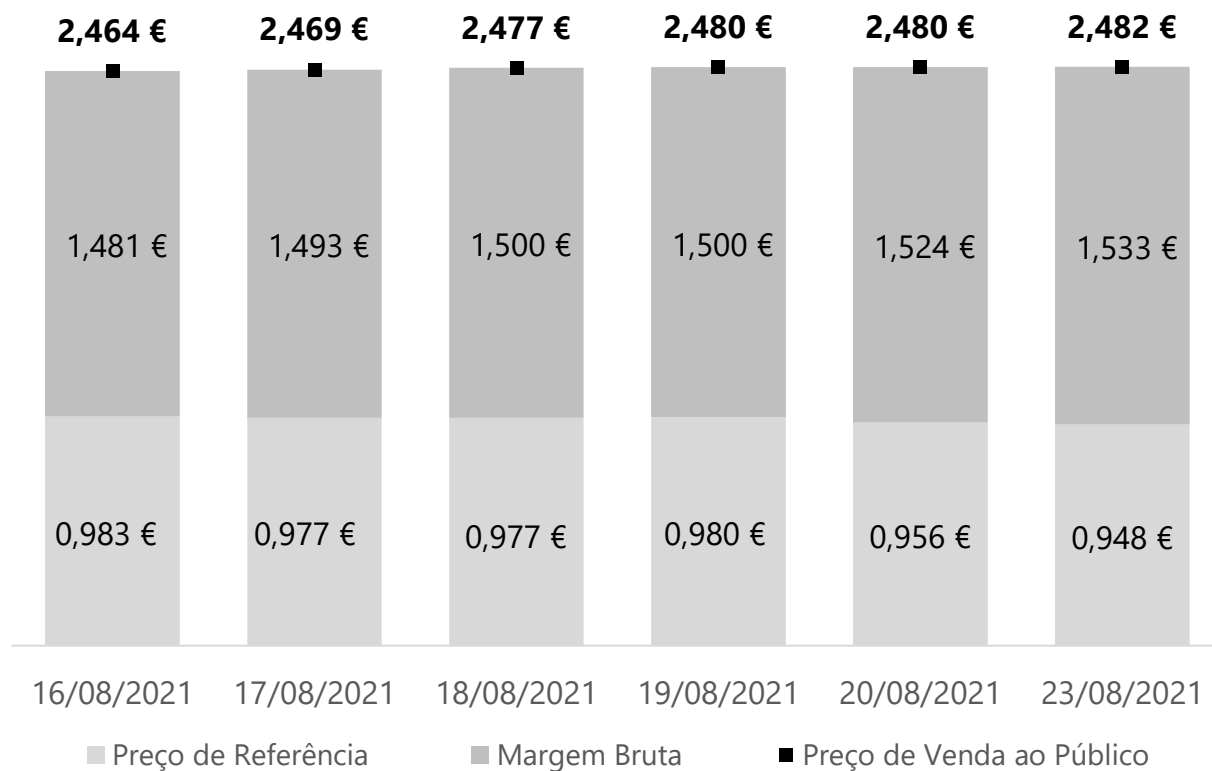
Fonte: ENSE

GPL Butano (€/kg)



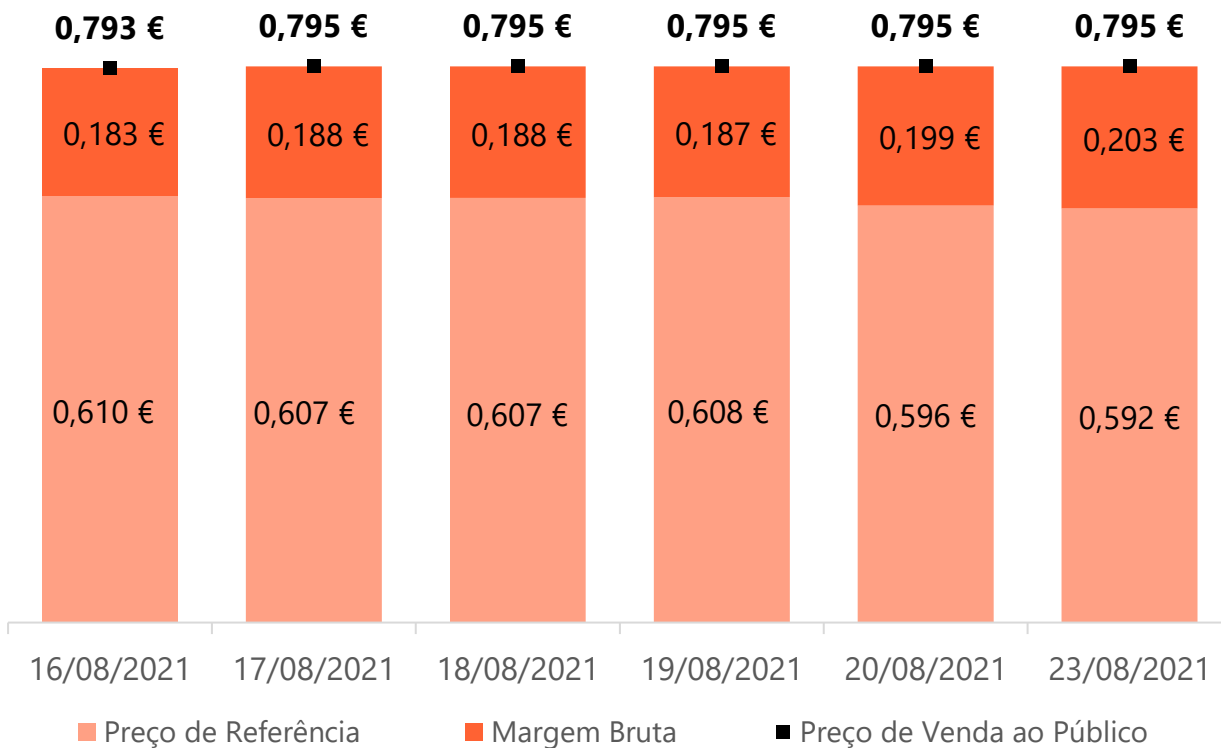
GPL Propano (€/kg)

Fonte: ENSE



Fonte: ENSE

GPL Auto (€/litro)



Fonte: ENSE

Média Semanal

No contexto desta análise, a média semanal tem por base o período de segunda-feira da semana anterior à data da publicação do relatório, à segunda-feira da semana em que é publicado o presente relatório. Complementarmente, o conceito de “margem bruta” referido, engloba a margem de comercialização, e os custos inerentes à distribuição dos operadores.

Combustível	Preço antes de Impostos	Preço Referência	Margem Bruta	PMVP
Gasolina	0,506 €	1,444 €	0,276 €	1,721 €
Gasóleo	0,520 €	1,271 €	0,225 €	1,496 €
GPL Butano	0,620 €	0,941 €	1,134 €	2,076 €
GPL Propano	0,640 €	0,970 €	1,505 €	2,475 €
GPL Auto	0,327 €	0,603 €	0,191 €	0,795 €

Fonte: ENSE

Variação semanal

Diferença entre a média semanal atual e a média semanal da semana anterior.

Combustível	Preço antes de Impostos	Preço Referência	Margem Bruta	PMVP
Gasolina	-0,019 €	-0,023 €	0,017 €	-0,006 €
Gasóleo	-0,008 €	-0,010 €	0,003 €	-0,006 €
GPL Butano	-0,009 €	-0,011 €	0,028 €	0,017 €
GPL Propano	0,005 €	0,006 €	0,012 €	0,019 €
GPL Auto	0,003 €	0,003 €	0,002 €	0,005 €

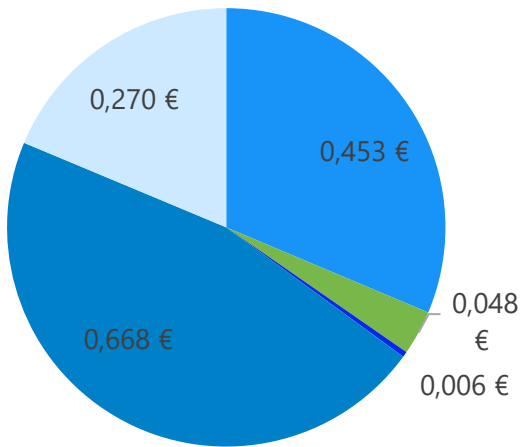
Fonte: ENSE

A diferença percentual diz respeito a variação percentual dentro de cada categoria.

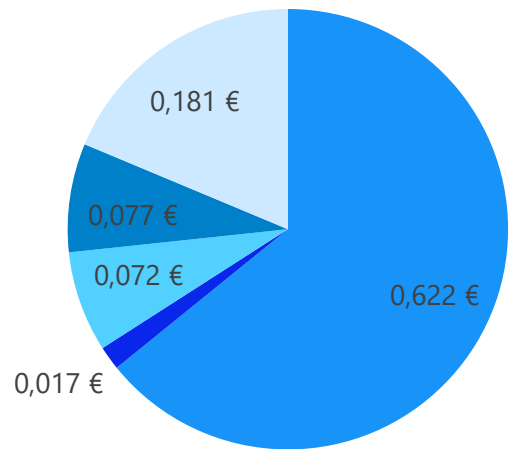
Combustível	Preço antes de Impostos	Preço Referência	Margem Bruta	PMVP
Gasolina	-3,56%	-1,57%	6,69%	-0,33%
Gasóleo	-1,50%	-0,76%	1,47%	-0,43%
GPL Butano	-1,47%	-1,19%	2,53%	0,81%
GPL Propano	0,81%	0,66%	0,82%	0,76%
GPL Auto	0,81%	0,54%	0,93%	0,63%

Fonte: ENSE

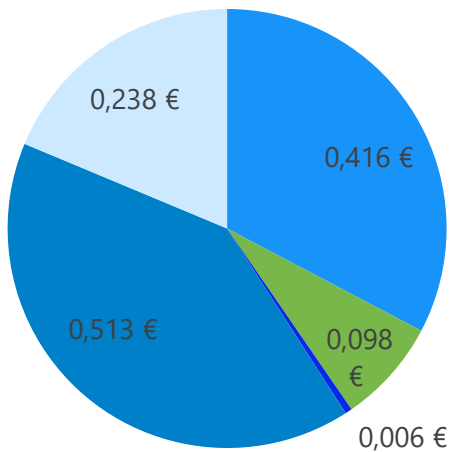
Gasolina



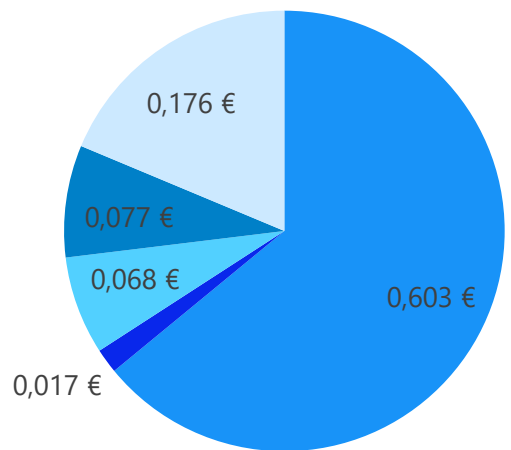
GPL Propano



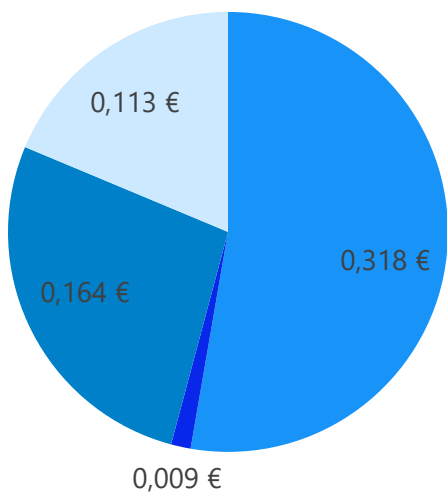
Gasóleo



GPL Butano



GPL Auto



- Preço + Frete (CIF Lisboa)
- Descarga, armazenagem e reservas
- ISP

- Adicional por incorporação de biocombustível
- Enchimento
- IVA

Média Semanal

A média semanal tem por base o período de segunda-feira da semana anterior à data da publicação do relatório a segunda-feira da semana em que é publicado o presente relatório.

Combustível	Preço + Frete (CIF Lisboa)	Adicional por incorporação de biocombustível	Descarga, armazenagem e reservas	Enchimento	ISP	IVA	Preço de Referência
Gasolina	0,453 €	0,048 €	0,006 €	0,000 €	0,668 €	0,270 €	1,444 €
Gasóleo	0,416 €	0,098 €	0,006 €	0,000 €	0,513 €	0,238 €	1,271 €
GPL Butano	0,603 €	0,000 €	0,017 €	0,068 €	0,077 €	0,176 €	0,941 €
GPL Propano	0,622 €	0,000 €	0,017 €	0,072 €	0,077 €	0,181 €	0,970 €
GPL Auto	0,318 €	0,000 €	0,009 €	0,000 €	0,164 €	0,113 €	0,603 €

Fonte: ENSE

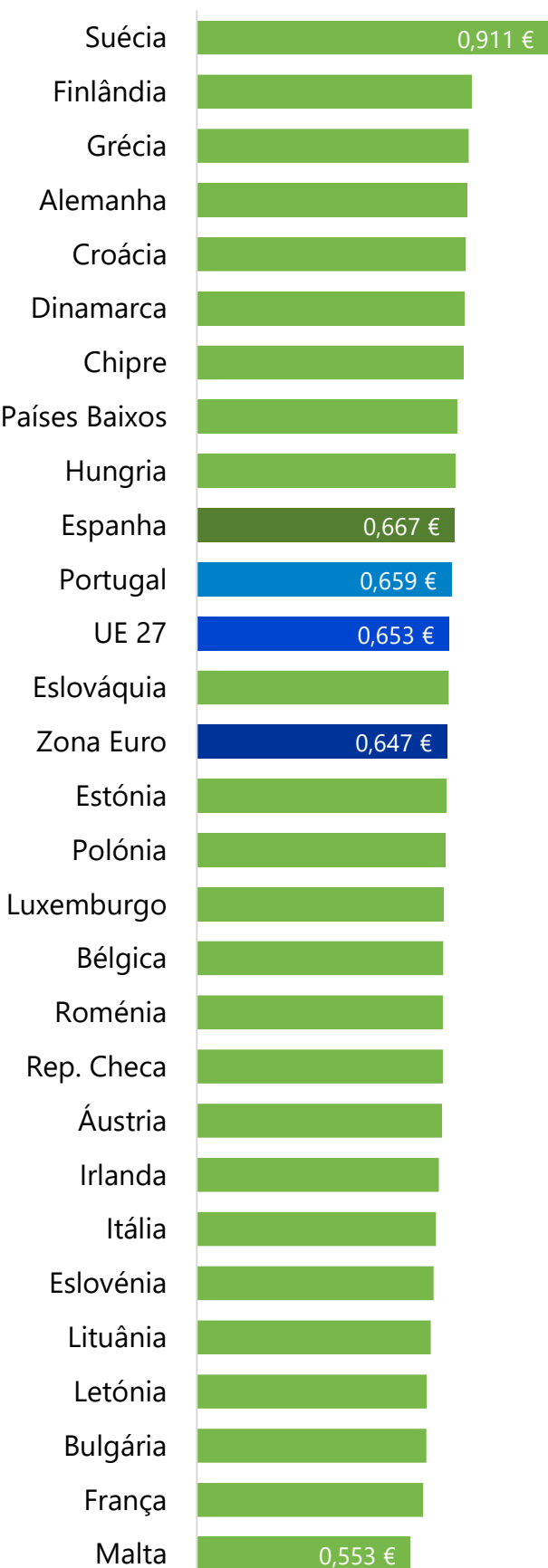
Variação semanal

Diferença entre a média semanal atual e a média semanal da semana anterior.

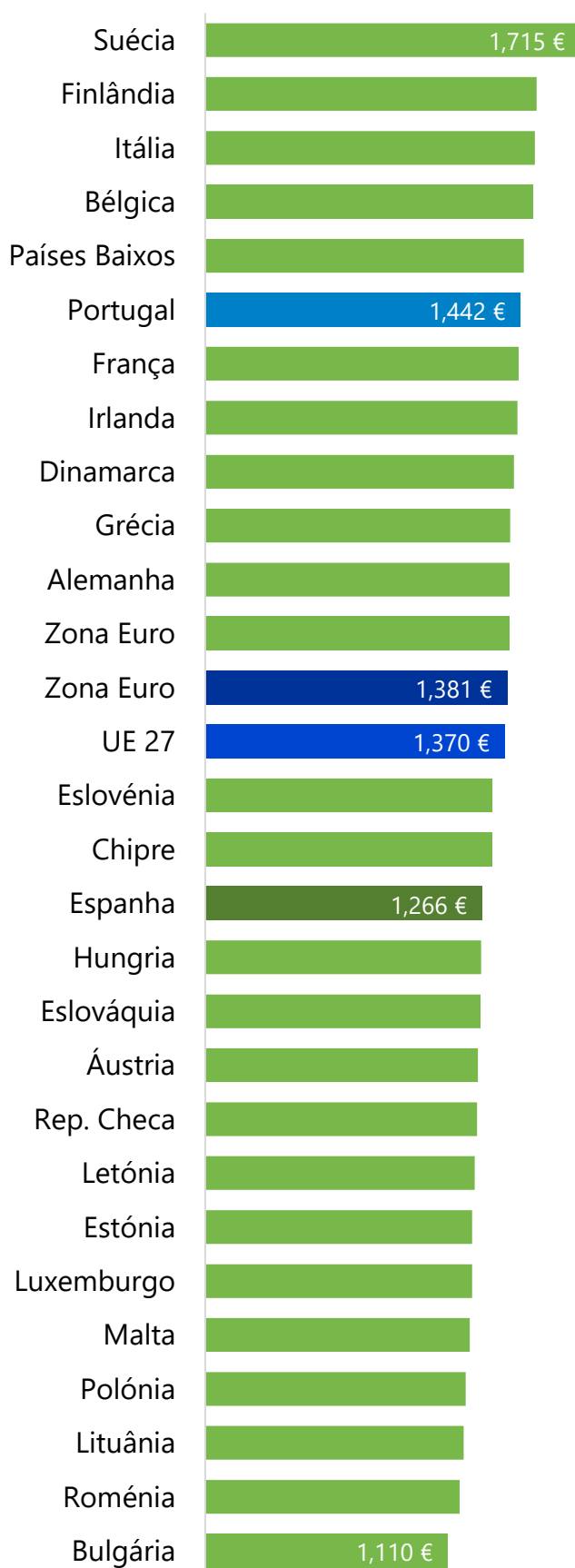
Combustível	Preço + Frete (CIF Lisboa)	Adicional por incorporação de biocombustível	Descarga, armazenagem e reservas	Enchimento	ISP	IVA	Preço de Referência
Gasolina	-0,022 €	0,003 €	0,000 €	0,000 €	0,000 €	-0,004 €	-0,023 €
Gasóleo	-0,009 €	0,001 €	0,000 €	0,000 €	0,000 €	-0,002 €	-0,010 €
GPL Butano	-0,009 €	0,000 €	0,000 €	0,000 €	0,000 €	-0,002 €	-0,011 €
GPL Propano	0,005 €	0,000 €	0,000 €	0,000 €	0,000 €	0,001 €	0,006 €
GPL Auto	0,003 €	0,000 €	0,000 €	0,000 €	0,000 €	0,001 €	0,003 €

Fonte: ENSE

Gasóleo (€/l) | PMAI¹



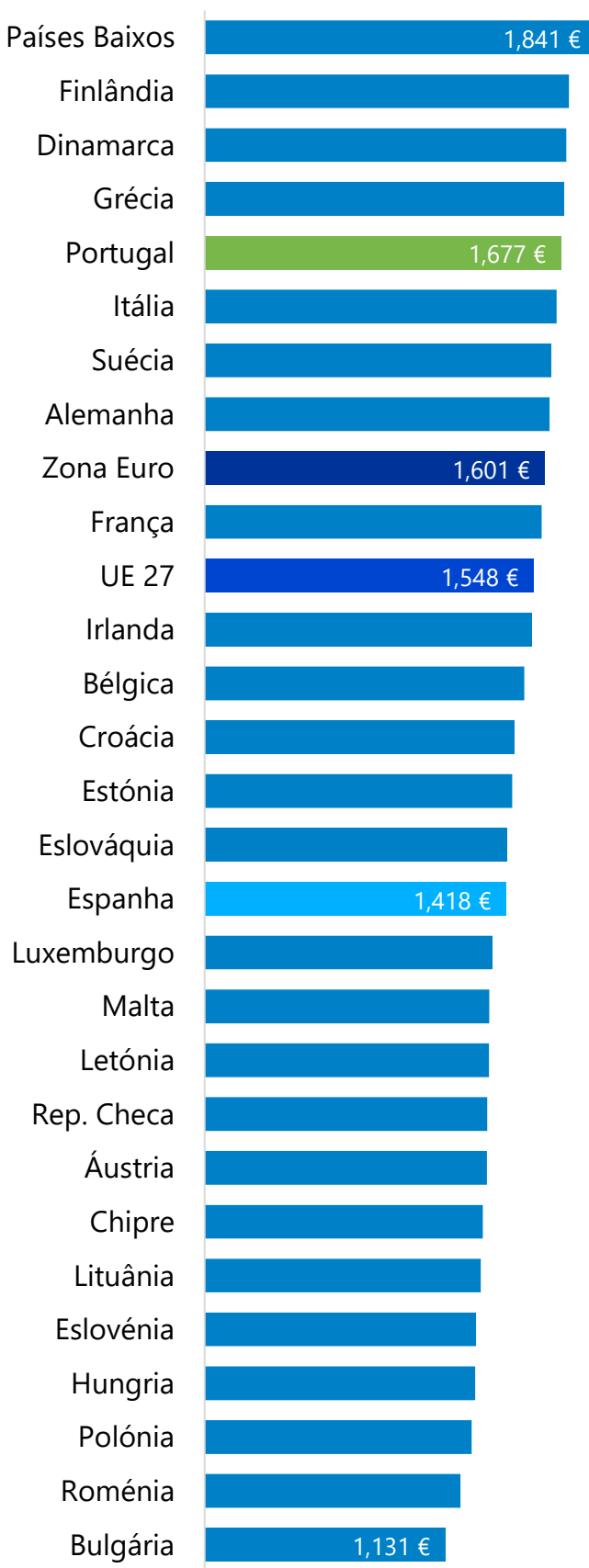
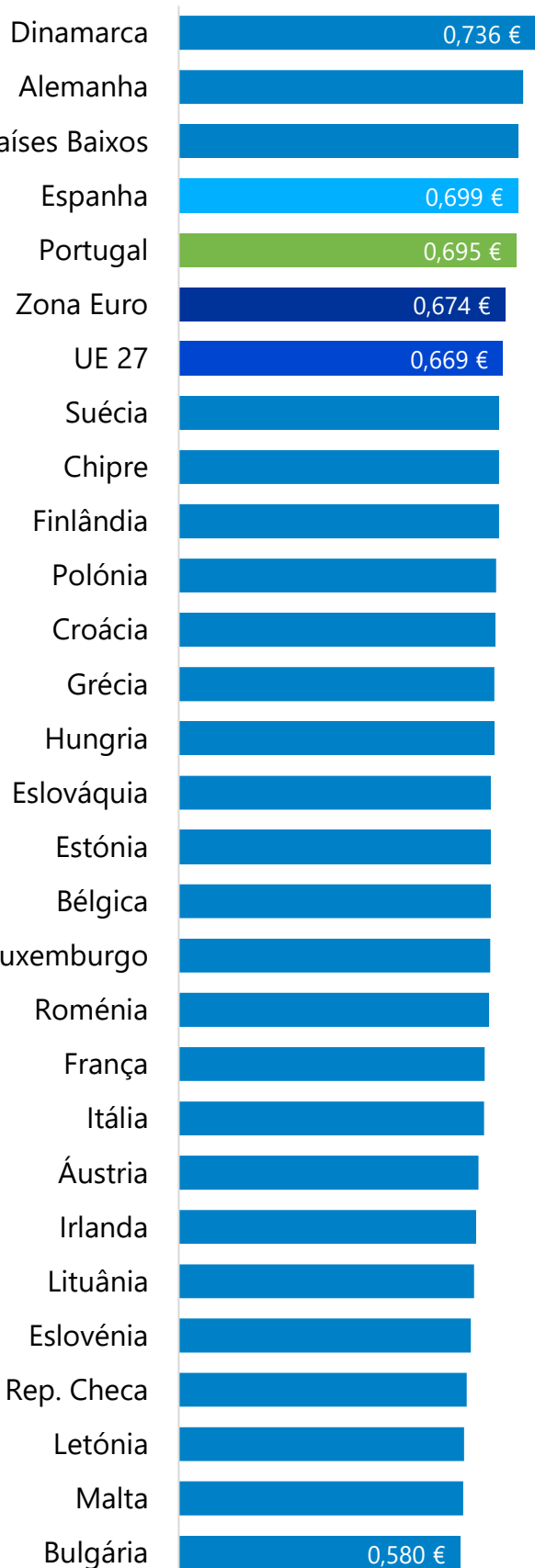
Gasóleo (€/l) | PMVP²



¹PMAI – Preço Médio Antes de Imposto | ²PMPV – Preço Médio de Venda ao Público

Gasolina (€/l) | PMAI¹

Gasolina (€/l) | PMVP²



¹PMAI – Preço Médio Antes de Imposto | ²PMPV – Preço Médio de Venda ao Público

Cumprimento das obrigações nacionais e internacionais

A Entidade Nacional para o Setor Energético, mais concretamente a Unidade de Reservas Petrolíferas na sua qualidade de Entidade Central de Armazenagem, é responsável por garantir trinta dias de reservas de segurança nacionais.

Os Operadores Obrigados têm a obrigação de constituição dos 90 dias, sendo 30 dias constituídos obrigatoriamente pela ECA e sendo responsáveis pela constituição dos restantes 60 dias em local a informar obrigatoriamente à ENSE.

A ENSE disponibiliza-se para substituir os Operadores Obrigados na constituição de reservas, do seguinte modo:

- Para o grupo dos pequenos Operadores (aqueles que não dispõem de capacidade de armazenagem própria), a ENSE substitui-se-lhes até ao total da sua obrigação (90 dias);
- Para o grupo dos grandes Operadores (aqueles que dispõem de capacidade de armazenagem própria), a ENSE substitui-se-lhes até em mais 30 dias (no total máximo de 60 dias).

Desta forma, os Operadores deverão comunicar as reservas que pretendem constituir atempadamente junto da ENSE em cada trimestre por forma a permitir à ECA ajustar a sua posição de reservas face à necessidade.

De igual modo, os Operadores terão obrigatoriamente que comunicar as introduções ao consumo numa base mensal, até dia 15 do mês seguinte, conforme preconiza o Decreto-lei nº 165/2013.

Os quadros seguintes descrevem a distribuição das reservas asseguradas pela ENSE aos operadores no trimestre anterior. Apresentamos também as reservas ENSE no mês de agosto de 2021, com as localizações e quantidades.

3º Trimestre de 2021

Categoria dos Produtos	Reservas constituídas pela ENSE (número médio de dias)		
	A	B	C
Grandes Operadores	49,56	47,51	44,67
Pequenos Operadores	90,00	90,00	90,00

Categoria dos Produtos	Reservas constituídas pelos Operadores (número médio de dias)		
	A	B	C
Grandes Operadores	40,44	42,49	45,33
Pequenos Operadores	0,00	0,00	0,00

Categoria dos Produtos	Reservas constituídas pela ENSE (Ton)		
	A	B	C
Grandes Operadores	114 394	612 281	81 985
Pequenos Operadores	12 606	91 298	201
Total	127 000	703 579	82 186

Categoria dos Produtos	Reservas constituídas pelos Operadores (Ton)		
	A	B	C
Grandes Operadores	93 354	547 466	83 192
Pequenos Operadores	0	0	0
Total	93 354	547 466	83 192

Valor das Reservas da ENSE

31 de dezembro de 2020 (€)

Produto (Categoria)	Valor em €
Petróleo Bruto	155 702 577,71
Gasolina (Categoria A)	19 228 086,83
Gasóleos (Categoria B)	103 365 154,28
Fuelóleos (Categoria C)	12 666 702,14
GPL (Categoria C)	2 174 624,91
Total das Reservas a 31 de dezembro de 2020	293 137 145,88

Quadro das Reservas da ENSE | Agosto de 2021

(TON)				2021	Agosto
PETRÓLEO BRUTO		Localização	Natureza		
		Holanda	C.S.O tickets		
		Itália	C.S.O tickets		
		Espanha	C.S.O tickets		130 000,000
		Portugal (Petrogal)	C.S.O tickets		
		Alemanha	C.S.O tickets		
		Grécia	C.S.O tickets		
		Petrogal (Matosinhos)	próprias		
		Petrogal (Sines)	próprias		538 082,000
			TOTAL CRUDE	668 082,000	
PRODUTOS ACABADOS	Cat.				
	A	Itália	C.S.O tickets		
		Espanha	C.S.O tickets		
		Petrogal (Sines)	próprias		39 900,000
		Petrogal (Pº Brandão)	próprias		
		CLC	próprias		3 000,000
		Petrogal (Aveiras)	próprias		
		Petrogal (Matosinhos)	próprias		8 500,000
		Petrogal (Tanquisado)	próprias		
				TOTAL A	51 400,000
	B	Portugal (Torrejana)	C.S.O tickets		
		Bélgica	C.S.O tickets		
		Espanha	C.S.O tickets		
		Holanda	C.S.O tickets		
		Alemanha	C.S.O tickets		
		Petrogal (Sines)	delegadas		
		Petrogal (Sines)	próprias		113 886,000
		Petrogal (Pº Brandão)	próprias		
		Petrogal (Matosinhos)	próprias		31 000,000
		CLC	próprias		13 500,000
		POL NATO	próprias		139 608,117
		Petrogal (Aveiras)	próprias		
		Petrogal (Tanquisado)	próprias		
	CLH (Tarragona)	próprias			
				TOTAL B	297 994,117
	C	Holanda	C.S.O tickets		
		Espanha	C.S.O tickets		
		Portugal	C.S.O tickets		
		Grécia	C.S.O tickets		
		Italia	C.S.O tickets		
		Petrogal (Sines)	próprias		45 000,000
		Petrogal (Matosinhos)	próprias		
					TOTAL FUELÓLEO
Espanha		C.S.O tickets			
Sigás (Sines)		próprias		4 500,000	
CLC		próprias		1 300,000	
Petrogal (Matosinhos)		próprias			
Petrogal (Aveiras)		próprias			
Pergás (Perafita)		próprias		200,000	
				TOTAL GPL	6 000,000
			TOTAL C	51 000,000	
			Total	1 068 476,117	
			Tickets	130 000,000	
			Físicas	938 476,117	

