

Relatório Semanal sobre Combustíveis

1 de setembro de 2021

Índice

I – Principais destaques	3
Enquadramento Internacional	3
Preço	3
II – Enquadramento Internacional	4
Evolução do Preço do Brent.....	4
Taxa de câmbio Dólar/Euro.....	4
Evolução das Cotações dos Combustíveis.....	5
III - Preço de Referência e Preço de Venda ao Público	6
Gasóleo rodoviário.....	6
Gasolina 95.....	6
GPL Butano.....	7
GPL Propano.....	7
GPL Auto.....	8
Média Semanal.....	9
Variação Semanal.....	9
IV – Decomposição do Preço de Referência	10
Média Semanal.....	11
Variação Semanal.....	11
V – Preços dos combustíveis em Portugal e União Europeia.....	12
Gasóleo rodoviário.....	12
Gasolina 95.....	13
VI – Reservas Estratégicas	14
Reservas no 3º Trimestre de 2021.....	14
Valor das Reservas da ENSE.....	14
Quadro das Reservas da ENSE Agosto de 2021.....	15

Os principais pontos a destacar deste relatório semanal, são os seguintes:

Enquadramento Internacional

A semana de 23 a 27 de agosto ficou marcada por uma tendência de forte subida das cotações do petróleo, num período em que os mercados reagiram à situação no Golfo do México com a paralisação da produção afetada pela passagem do furacão Ida e numa altura em que o incêndio numa das principais plataformas do México parou a extração de cerca de 431 mil barris diários, o que originou uma retração do lado da oferta que alavancou a pressão nos preços desta matéria-prima.

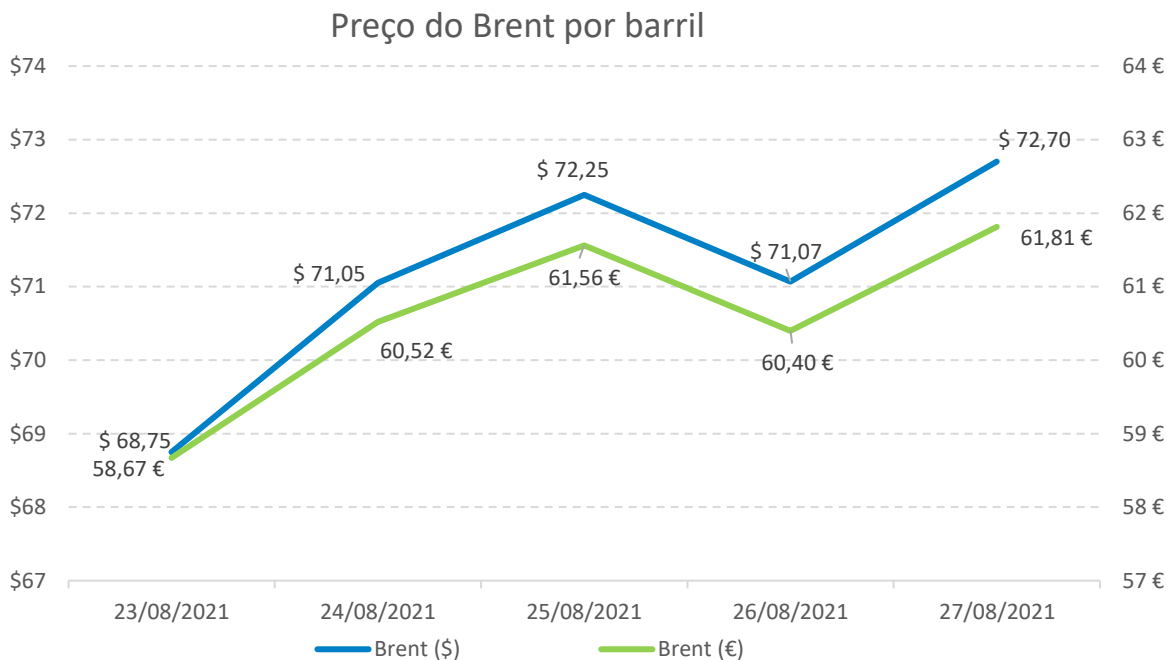
Para além disso, e para ampliar a pressão sobre as cotações do crude, estiveram a descida de stocks norte-americanos (-2,98 milhões de barris) e a informação que as importações indianas têm registado uma subida naquele que é o terceiro maior consumidor mundial de produtos petrolíferos.

Preço

O cenário do lado da oferta do mercado reflete estas movimentações, tendo o petróleo Brent começado a semana a valer 68,75\$ (fecho da primeira sessão) e encerrado a sessão de 27 de agosto de 2021 a valer 72,70\$ (um aumento de 3,95\$).

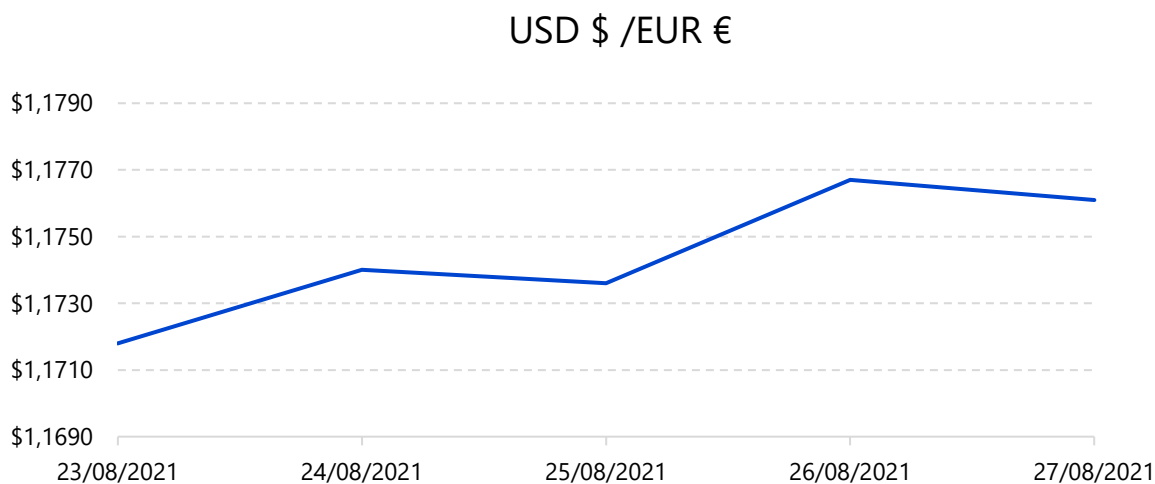
Quanto aos preços de referência ENSE, entre os dias 23 e 30 de agosto de 2021, registaram uma subida de 3,8 cts/l no gasóleo simples e de 4,7 cts/l na gasolina simples. No mesmo período, o PMVP do gasóleo simples e da gasolina simples diminuíram 0,9 cts/l e 1,9 cts/l, respetivamente.

Evolução do Preço do Brent por barril



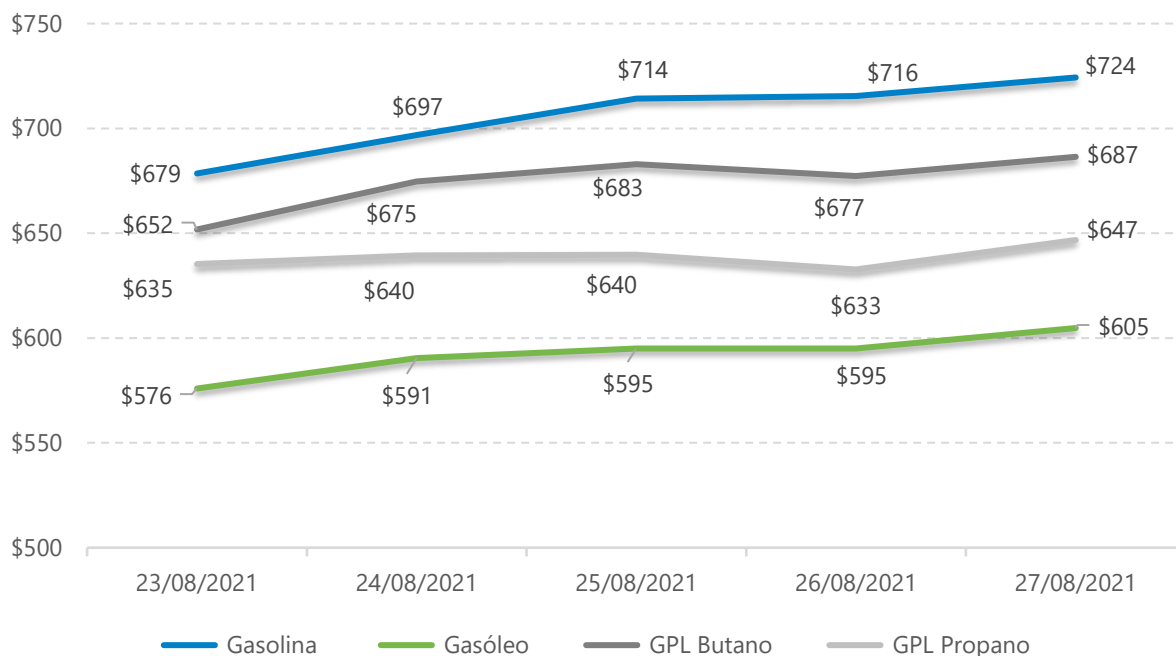
Fonte: Bloomberg

Taxa de câmbio Dólar / Euro



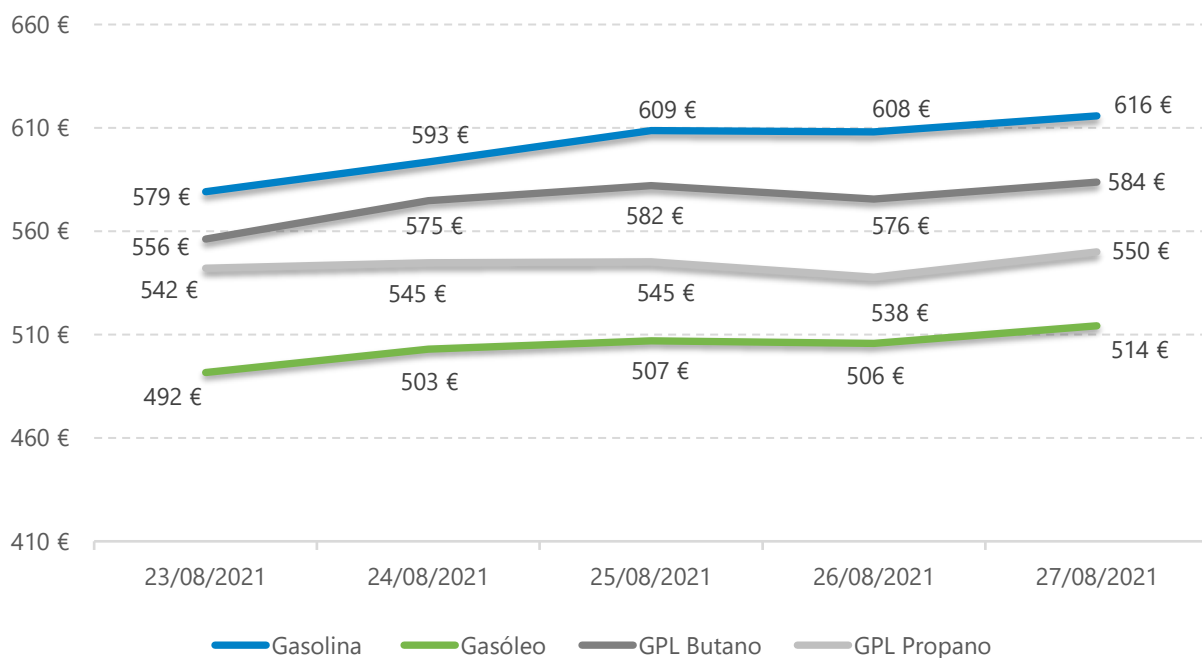
Fonte: Bloomberg

Evolução das Cotações dos Combustíveis (\$/tonelada)



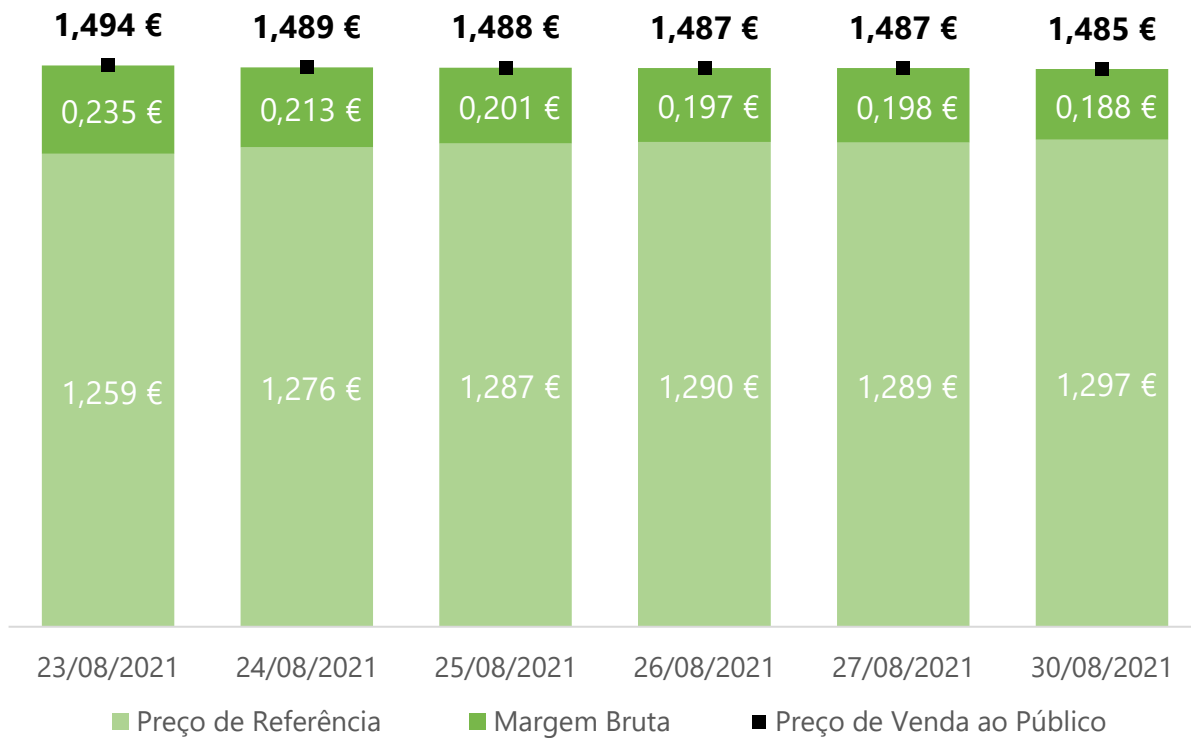
Fonte: Bloomberg

Evolução das Cotações dos Combustíveis (€/tonelada)



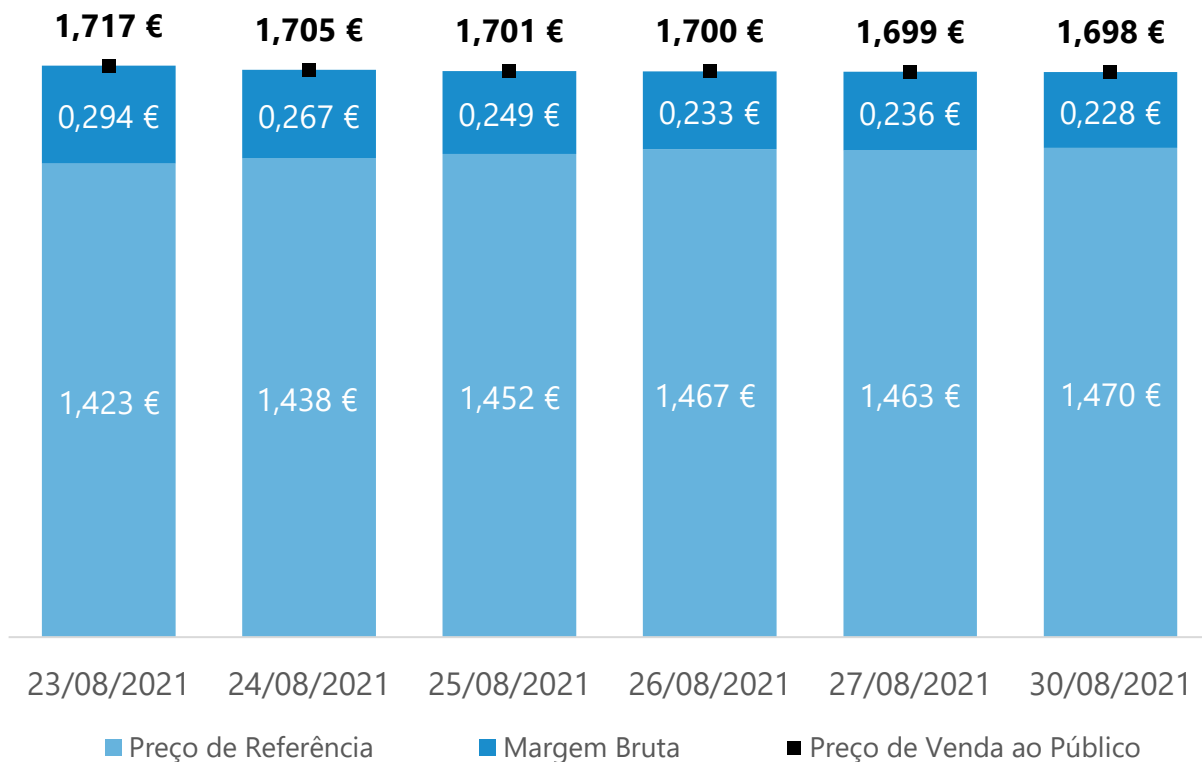
Fonte: Bloomberg

Gasóleo rodoviário (€/litro)



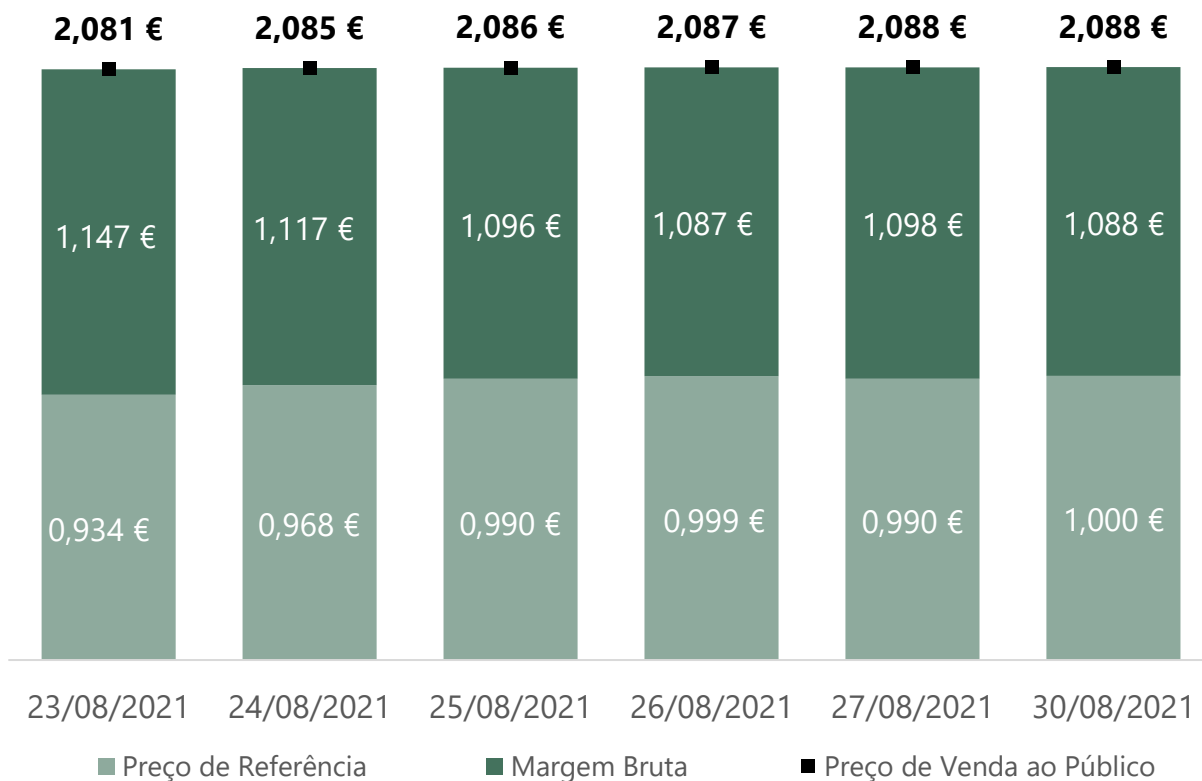
Fonte: ENSE

Gasolina 95 (€/litro)



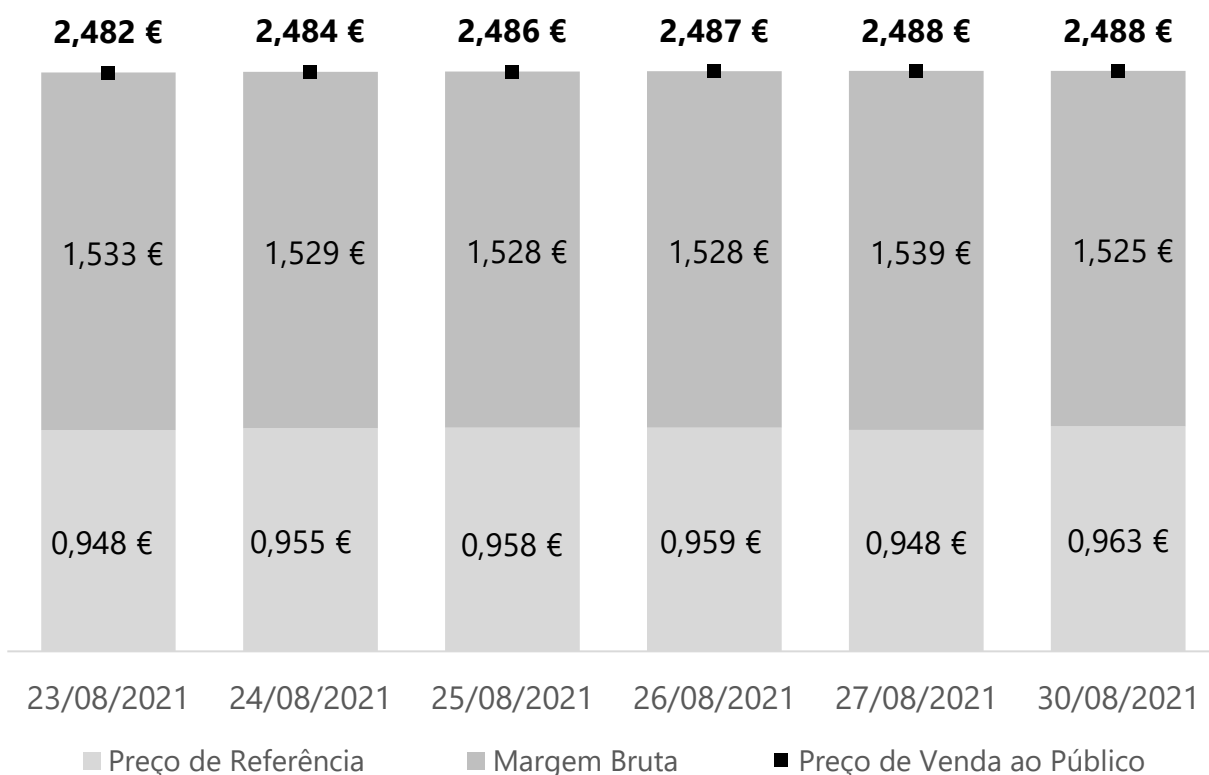
Fonte: ENSE

GPL Butano (€/kg)



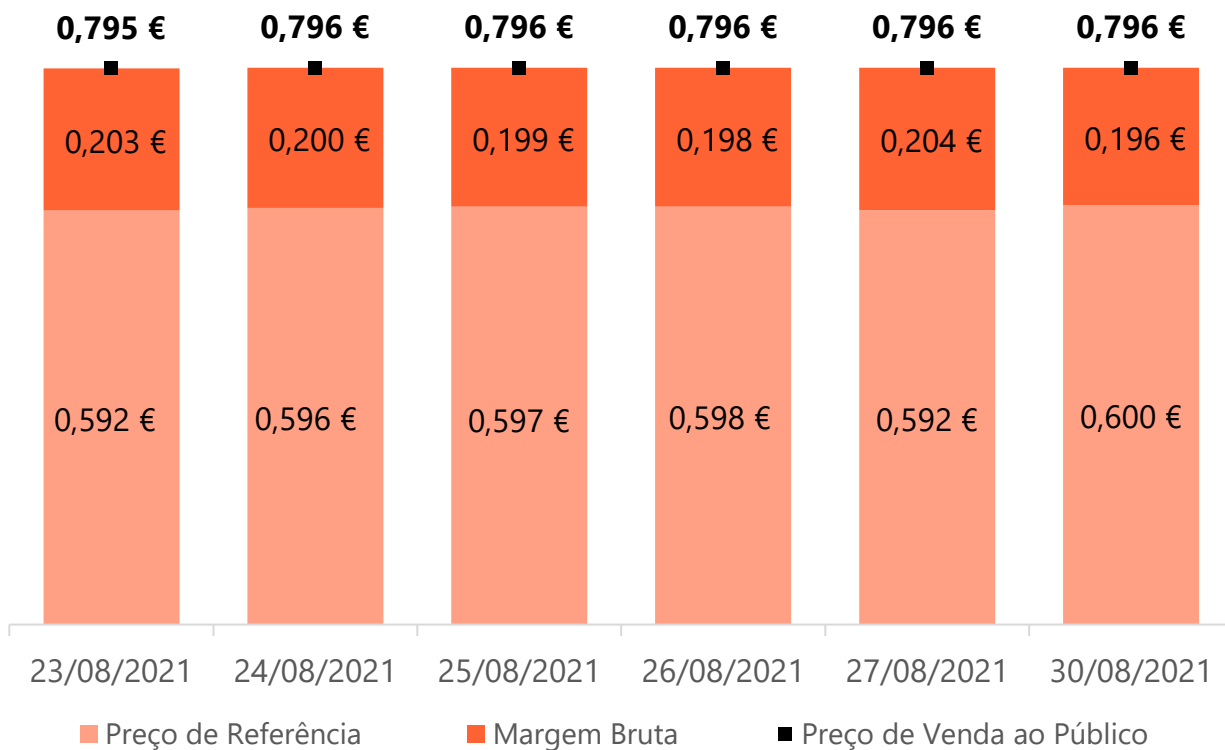
GPL Propano (€/kg)

Fonte: ENSE



Fonte: ENSE

GPL Auto (€/litro)



Fonte: ENSE

Média Semanal

No contexto desta análise, a média semanal tem por base o período de segunda-feira da semana anterior à data da publicação do relatório, à segunda-feira da semana em que é publicado o presente relatório. Complementarmente, o conceito de “margem bruta” referido, engloba a margem de comercialização, e os custos inerentes à distribuição dos operadores.

Combustível	Preço antes de Impostos	Preço Referência	Margem Bruta	PMVP
Gasolina	0,513 €	1,452 €	0,251 €	1,703 €
Gasóleo	0,530 €	1,283 €	0,205 €	1,488 €
GPL Butano	0,652 €	0,980 €	1,105 €	2,086 €
GPL Propano	0,628 €	0,955 €	1,530 €	2,486 €
GPL Auto	0,321 €	0,596 €	0,200 €	0,796 €

Fonte: ENSE

Variação semanal

Diferença entre a média semanal atual e a média semanal da semana anterior.

Combustível	Preço antes de Impostos	Preço Referência	Margem Bruta	PMVP
Gasolina	0,007 €	0,008 €	-0,025 €	-0,017 €
Gasóleo	0,010 €	0,012 €	-0,020 €	-0,008 €
GPL Butano	0,032 €	0,039 €	-0,029 €	0,010 €
GPL Propano	-0,012 €	-0,015 €	0,025 €	0,010 €
GPL Auto	-0,006 €	-0,008 €	0,009 €	0,001 €

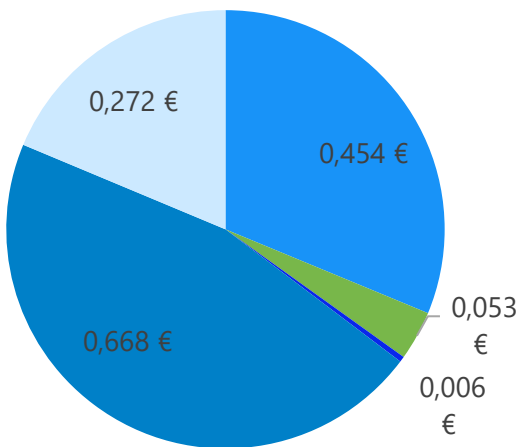
Fonte: ENSE

A diferença percentual diz respeito a variação percentual dentro de cada categoria.

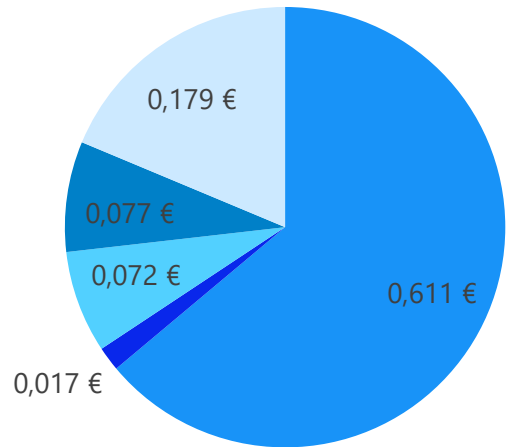
Combustível	Preço antes de Impostos	Preço Referência	Margem Bruta	PMVP
Gasolina	1,29%	0,56%	-9,12%	-1,00%
Gasóleo	1,87%	0,94%	-8,86%	-0,53%
GPL Butano	5,16%	4,18%	-2,56%	0,50%
GPL Propano	-1,87%	-1,51%	1,67%	0,42%
GPL Auto	-1,87%	-1,24%	4,53%	0,15%

Fonte: ENSE

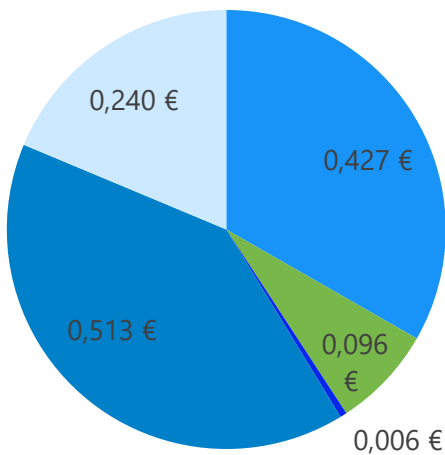
Gasolina



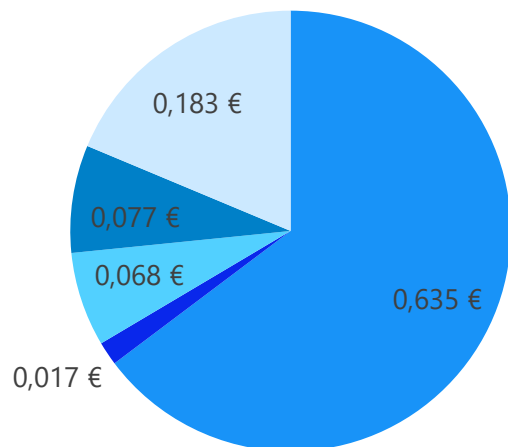
GPL Propano



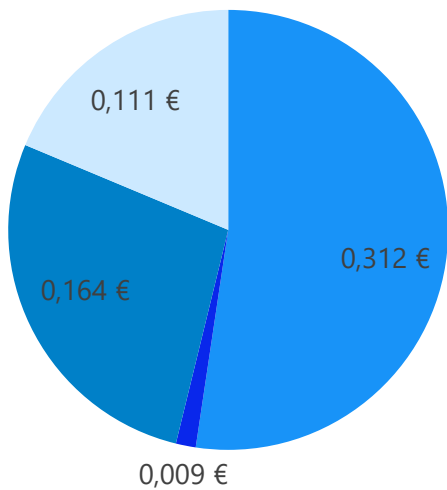
Gasóleo



GPL Butano



GPL Auto



- Preço + Frete (CIF Lisboa)
- Descarga, armazenagem e reservas
- ISP

- Adicional por incorporação de biocombustível
- Enchimento
- IVA

Média Semanal

A média semanal tem por base o período de segunda-feira da semana anterior à data da publicação do relatório a segunda-feira da semana em que é publicado o presente relatório.

Combustível	Preço + Frete (CIF Lisboa)	Adicional por incorporação de biocombustível	Descarga, armazenagem e reservas	Enchimento	ISP	IVA	Preço de Referência
Gasolina	0,454 €	0,053 €	0,006 €	0,000 €	0,668 €	0,272 €	1,452 €
Gasóleo	0,427 €	0,096 €	0,006 €	0,000 €	0,513 €	0,240 €	1,283 €
GPL Butano	0,635 €	0,000 €	0,017 €	0,068 €	0,077 €	0,183 €	0,980 €
GPL Propano	0,611 €	0,000 €	0,017 €	0,072 €	0,077 €	0,179 €	0,955 €
GPL Auto	0,312 €	0,000 €	0,009 €	0,000 €	0,164 €	0,111 €	0,596 €

Fonte: ENSE

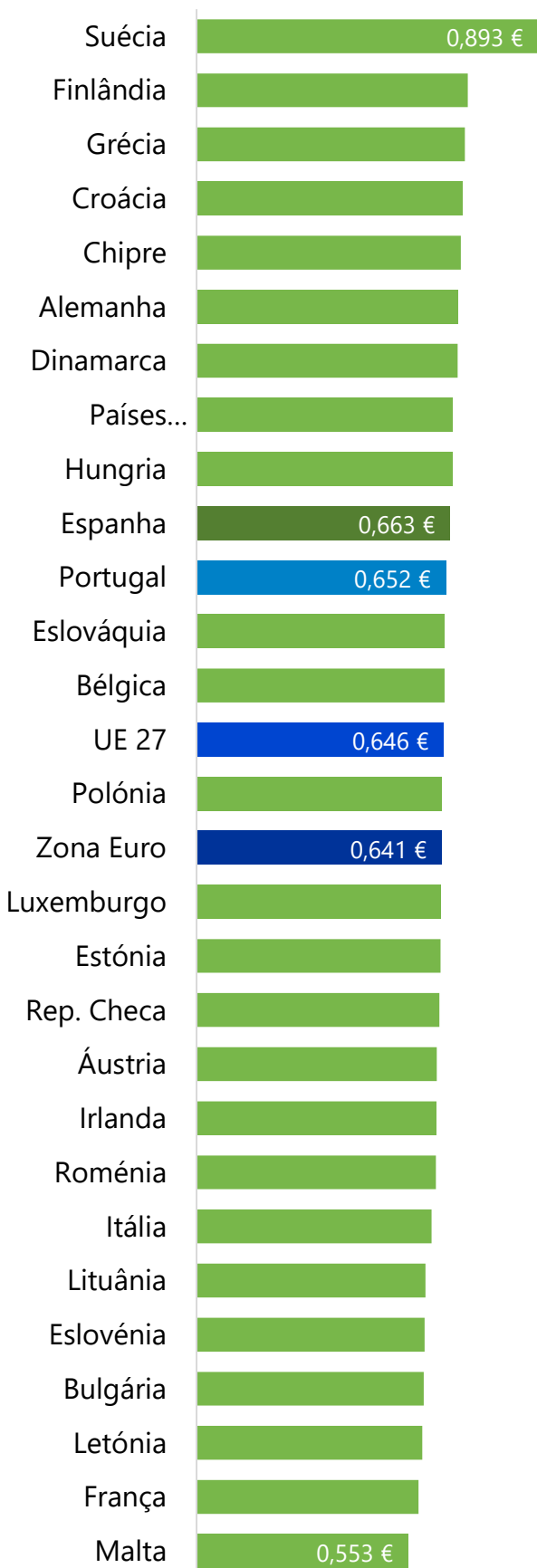
Variação semanal

Diferença entre a média semanal atual e a média semanal da semana anterior.

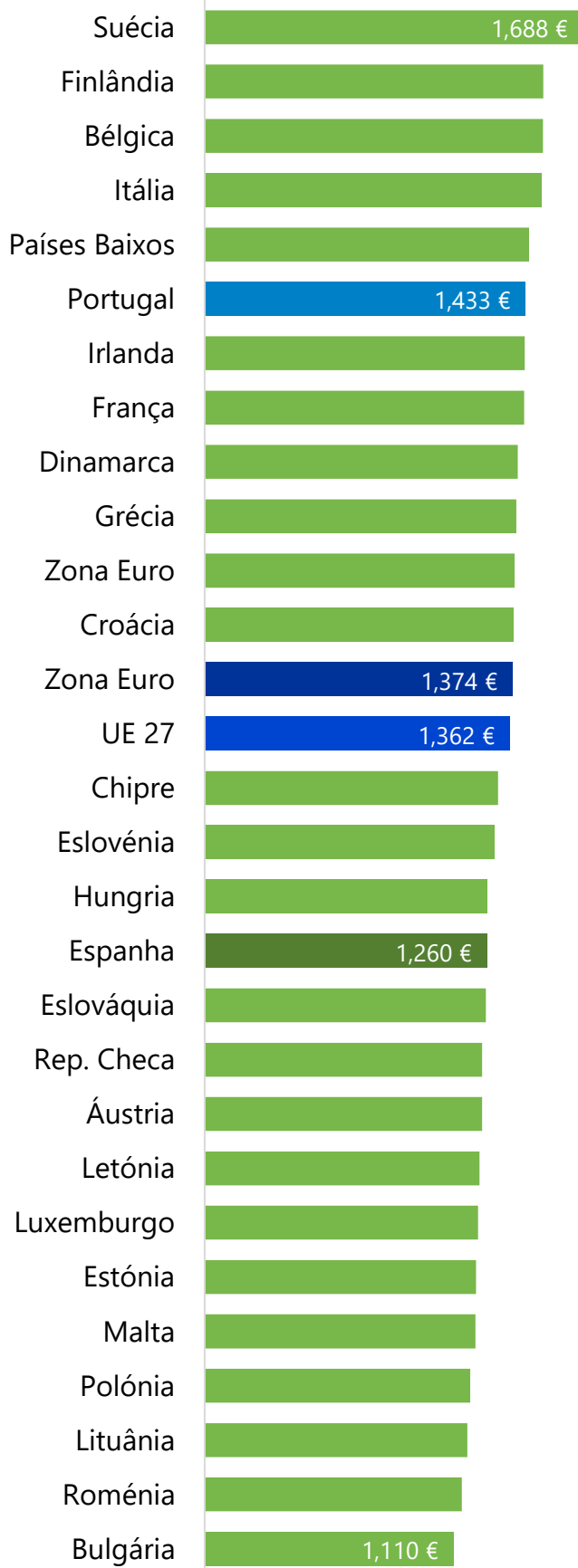
Combustível	Preço + Frete (CIF Lisboa)	Adicional por incorporação de biocombustível	Descarga, armazenagem e reservas	Enchimento	ISP	IVA	Preço de Referência
Gasolina	0,001 €	0,005 €	0,000 €	0,000 €	0,000 €	0,002 €	0,008 €
Gasóleo	0,011 €	-0,001 €	0,000 €	0,000 €	0,000 €	0,002 €	0,012 €
GPL Butano	0,032 €	0,000 €	0,000 €	0,000 €	0,000 €	0,007 €	0,039 €
GPL Propano	-0,012 €	0,000 €	0,000 €	0,000 €	0,000 €	-0,003 €	-0,015 €
GPL Auto	-0,006 €	0,000 €	0,000 €	0,000 €	0,000 €	-0,001 €	-0,008 €

Fonte: ENSE

Gasóleo (€/l) | PMAI¹

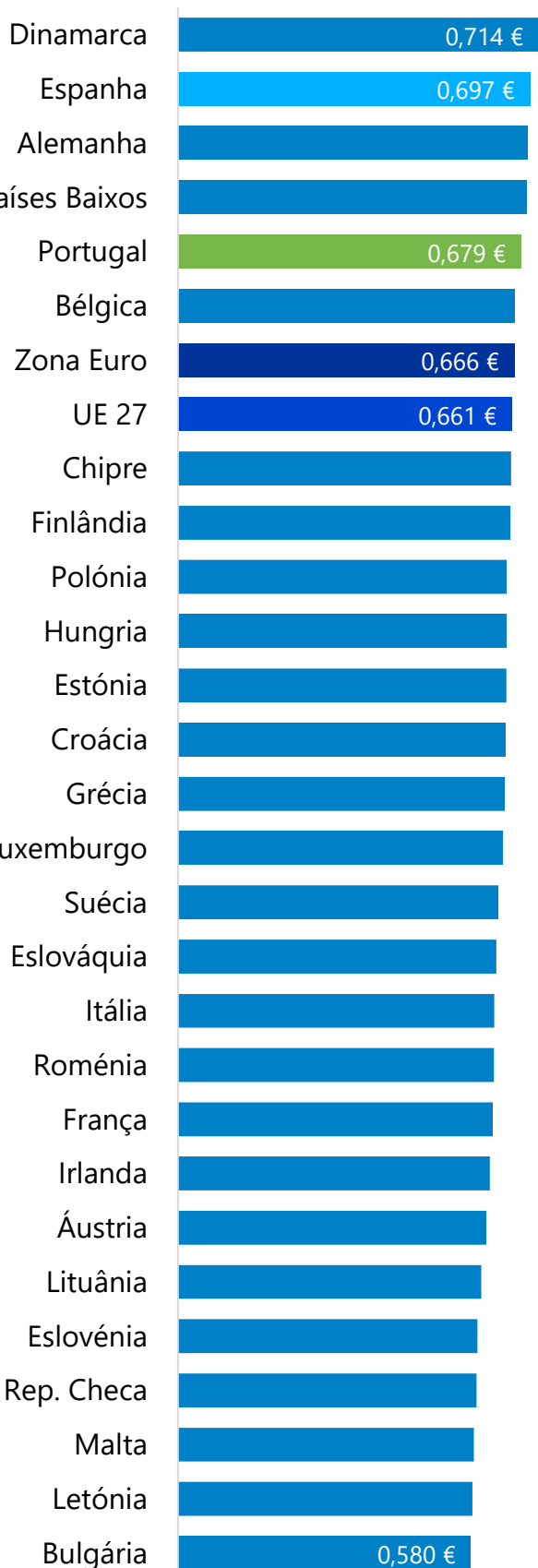


Gasóleo (€/l) | PMVP²

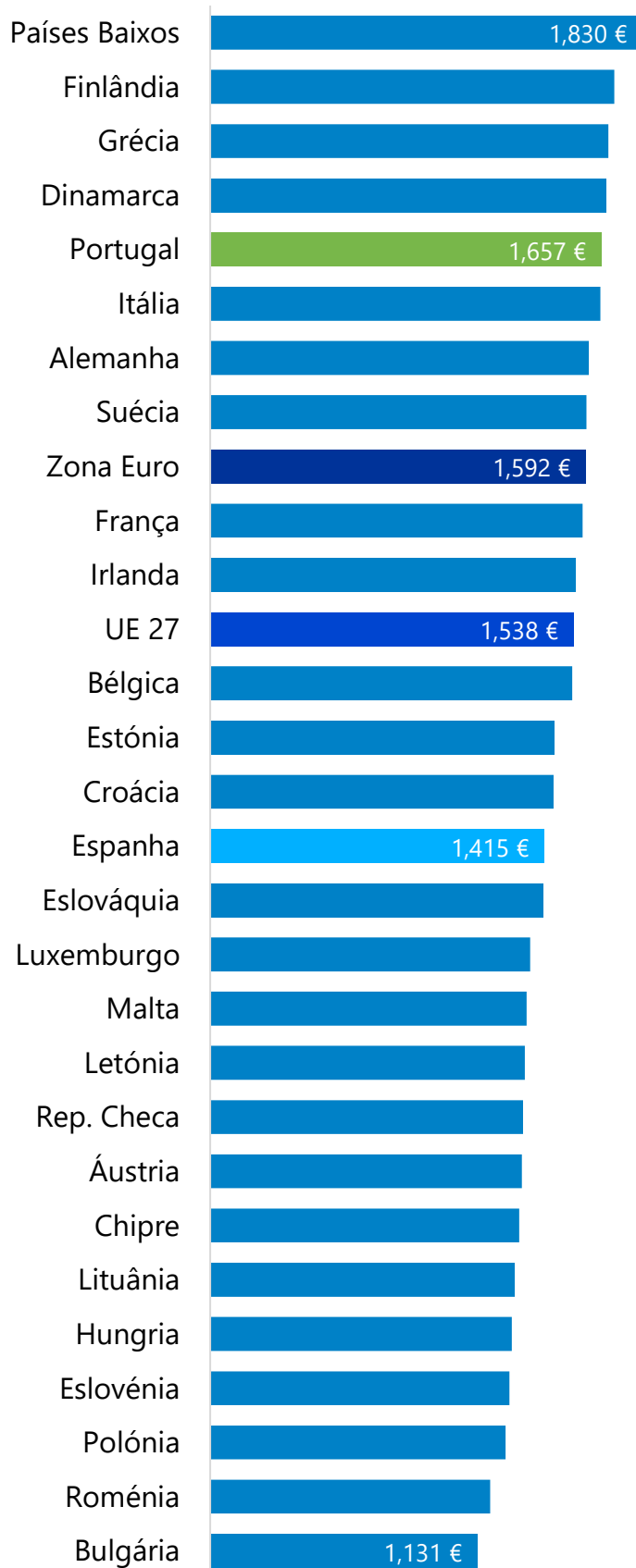


¹PMAI – Preço Médio Antes de Imposto | ²PMPV – Preço Médio de Venda ao Público

Gasolina (€/l) | PMAI¹



Gasolina (€/l) | PMVP²



¹PMAI – Preço Médio Antes de Imposto | ²PMPV – Preço Médio de Venda ao Público

Cumprimento das obrigações nacionais e internacionais

A Entidade Nacional para o Setor Energético, mais concretamente a Unidade de Reservas Petrolíferas na sua qualidade de Entidade Central de Armazenagem, é responsável por garantir trinta dias de reservas de segurança nacionais.

Os Operadores Obrigados têm a obrigação de constituição dos 90 dias, sendo 30 dias constituídos obrigatoriamente pela ECA e sendo responsáveis pela constituição dos restantes 60 dias em local a informar obrigatoriamente à ENSE.

A ENSE disponibiliza-se para substituir os Operadores Obrigados na constituição de reservas, do seguinte modo:

- Para o grupo dos pequenos Operadores (aqueles que não dispõem de capacidade de armazenagem própria), a ENSE substitui-se-lhes até ao total da sua obrigação (90 dias);
- Para o grupo dos grandes Operadores (aqueles que dispõem de capacidade de armazenagem própria), a ENSE substitui-se-lhes até em mais 30 dias (no total máximo de 60 dias).

Desta forma, os Operadores deverão comunicar as reservas que pretendem constituir atempadamente junto da ENSE em cada trimestre por forma a permitir à ECA ajustar a sua posição de reservas face à necessidade.

De igual modo, os Operadores terão obrigatoriamente que comunicar as introduções ao consumo numa base mensal, até dia 15 do mês seguinte, conforme preconiza o Decreto-lei nº 165/2013.

Os quadros seguintes descrevem a distribuição das reservas asseguradas pela ENSE aos operadores no trimestre anterior. Apresentamos também as reservas ENSE no mês de agosto de 2021, com as localizações e quantidades.

3º Trimestre de 2021

Categoria dos Produtos	Reservas constituídas pela ENSE (número médio de dias)		
	A	B	C
Grandes Operadores	49,56	47,51	44,67
Pequenos Operadores	90,00	90,00	90,00

Categoria dos Produtos	Reservas constituídas pelos Operadores (número médio de dias)		
	A	B	C
Grandes Operadores	40,44	42,49	45,33
Pequenos Operadores	0,00	0,00	0,00

Categoria dos Produtos	Reservas constituídas pela ENSE (Ton)		
	A	B	C
Grandes Operadores	114 394	612 281	81 985
Pequenos Operadores	12 606	91 298	201
Total	127 000	703 579	82 186

Categoria dos Produtos	Reservas constituídas pelos Operadores (Ton)		
	A	B	C
Grandes Operadores	93 354	547 466	83 192
Pequenos Operadores	0	0	0
Total	93 354	547 466	83 192

Valor das Reservas da ENSE

31 de dezembro de 2020 (€)

Produto (Categoria)	Valor em €
Petróleo Bruto	155 702 577,71
Gasolina (Categoria A)	19 228 086,83
Gasóleos (Categoria B)	103 365 154,28
Fuelóleos (Categoria C)	12 666 702,14
GPL (Categoria C)	2 174 624,91
Total das Reservas a 31 de dezembro de 2020	293 137 145,88

Quadro das Reservas da ENSE | Agosto de 2021

(TON)		2021		Agosto	
	Localização	Natureza			
PETROLEO BRUTO	Holanda	C.S.O tickets			
	Itália	C.S.O tickets			
	Espanha	C.S.O tickets		130 000,000	
	Portugal (Petrogal)	C.S.O tickets			
	Alemanha	C.S.O tickets			
	Grécia	C.S.O tickets			
	Petrogal (Matosinhos)	próprias			
	Petrogal (Sines)	próprias		538 082,000	
		TOTAL CRUDE		668 082,000	
PRODUTOS ACABADOS	Cat.				
	A	Itália	C.S.O tickets		
		Espanha	C.S.O tickets		
		Petrogal (Sines)	próprias		39 900,000
		Petrogal (Pº Brandão)	próprias		
		CLC	próprias		3 000,000
		Petrogal (Aveiras)	próprias		
		Petrogal (Matosinhos)	próprias		8 500,000
		Petrogal (Tanquisado)	próprias		
			TOTAL A		51 400,000
	B	Portugal (Torrejana)	C.S.O tickets		
		Bélgica	C.S.O tickets		
		Espanha	C.S.O tickets		
		Holanda	C.S.O tickets		
		Alemanha	C.S.O tickets		
		Petrogal (Sines)	delegadas		
		Petrogal (Sines)	próprias		113 886,000
		Petrogal (Pº Brandão)	próprias		
		Petrogal (Matosinhos)	próprias		31 000,000
		CLC	próprias		13 500,000
		POL NATO	próprias		139 608,117
		Petrogal (Aveiras)	próprias		
		Petrogal (Tanquisado)	próprias		
		CLH (Tarragona)	próprias		
			TOTAL B		297 994,117
	C	Holanda	C.S.O tickets		
		Espanha	C.S.O tickets		
		Portugal	C.S.O tickets		
		Grécia	C.S.O tickets		
		Italia	C.S.O tickets		
		Petrogal (Sines)	próprias		45 000,000
		Petrogal (Matosinhos)	próprias		
				TOTAL FUELÓLEO	
Espanha		C.S.O tickets			
Sigás (Sines)		próprias		4 500,000	
CLC		próprias		1 300,000	
Petrogal (Matosinhos)		próprias			
Petrogal (Aveiras)		próprias			
Pergás (Perafita)		próprias		200,000	
			TOTAL GPL		6 000,000
		TOTAL C		51 000,000	
		Total		1 068 476,117	
		Tickets		130 000,000	
		Físicas		938 476,117	

