

Relatório Semanal sobre Combustíveis

06 de outubro de 2021

Índice

I – Principais destaques	3
Enquadramento Internacional	3
Preço	3
II – Enquadramento Internacional	4
Evolução do Preço do Brent.....	4
Taxa de câmbio Dólar/Euro.....	4
Evolução das Cotações dos Combustíveis.....	5
III - Preço de Referência e Preço de Venda ao Público	6
Gasóleo rodoviário.....	6
Gasolina 95.....	6
GPL Butano.....	7
GPL Propano.....	7
GPL Auto.....	8
Média Semanal.....	9
Variação Semanal.....	9
IV – Decomposição do Preço de Referência	10
Média Semanal.....	11
Variação Semanal.....	11
V – Preços dos combustíveis em Portugal e União Europeia.....	12
Gasóleo rodoviário.....	12
Gasolina 95.....	13
VI – Reservas Estratégicas	14
Reservas no 3º Trimestre de 2021.....	14
Valor das Reservas da ENSE.....	14
Quadro das Reservas da ENSE Outubro de 2021.....	15

Os principais pontos a destacar deste relatório semanal, são os seguintes:

Enquadramento Internacional

A semana de 27 de setembro a 01 de outubro ficou marcada por alguma volatilidade, após uma descida das cotações nas primeiras sessões da semana, influenciadas pela valorização do dólar e divulgação dos *stocks* norte-americanos de petróleo que tiveram uma subida de 4,578 milhões de barris.

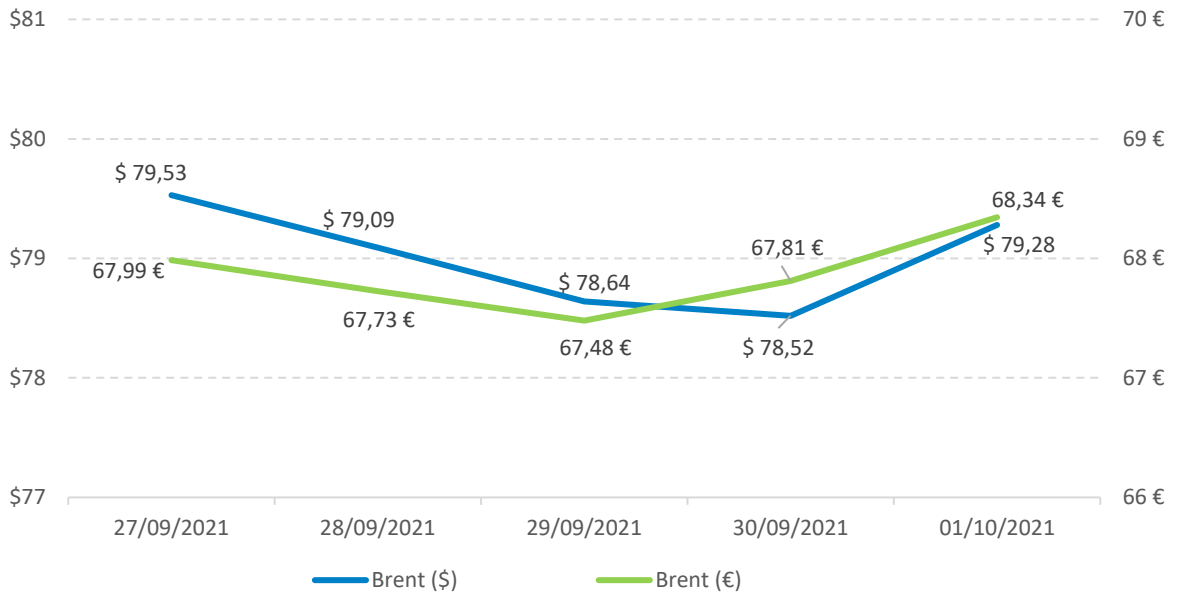
No final da semana, a tendência voltou a inverter-se, perante a informação de que as empresas chinesas de energia estão a garantir suprimentos para cobrir os preços crescentes da energia, estabilizando assim o mercado e a economia mundial, bem como pelas expectativas dos investidores face à reunião da OPEP+, nomeadamente da decisão que resultará do encontro: se a organização irá aumentar a produção para ajudar a reduzir os preços da matéria prima, ou se irá manter os cortes que, com este contínuo aumento da procura, pode alavancar até os 90 dólares por barril em novembro.

Preço

O cenário do lado da oferta do mercado refletiu estas movimentações, tendo o petróleo Brent começado a semana a valer 79,53\$ (fecho da primeira sessão) e encerrado a sessão de 01 de outubro de 2021 a valer 79,28\$ (uma diminuição de 0,25\$).

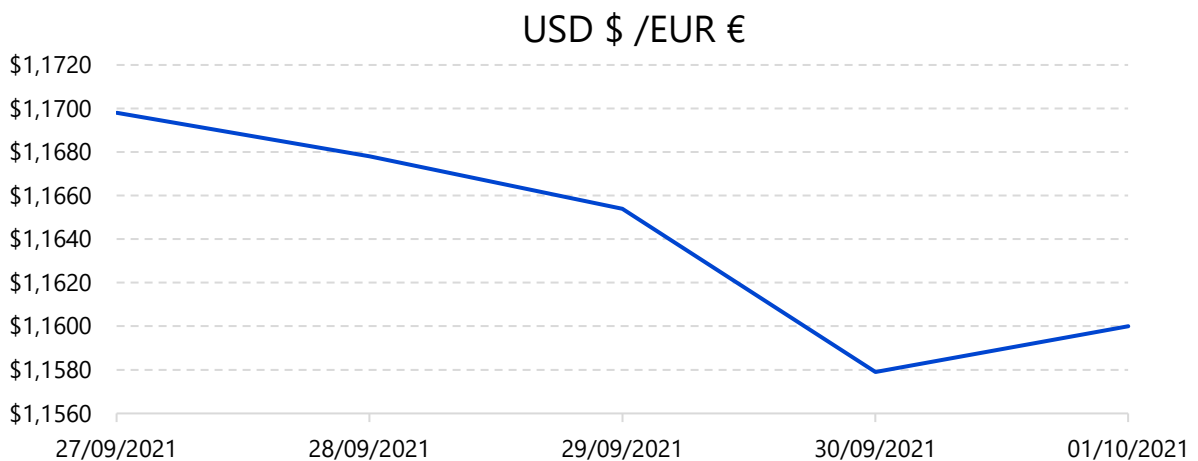
Quanto aos preços de referência ENSE, entre os dias 27 de setembro e 04 de outubro de 2021, registaram um aumento de 2,3 cts/l no gasóleo simples e 2,6 cts/l na gasolina simples. No mesmo período, o PMVP do gasóleo simples subiu 1,2 cts/l e o da gasolina simples desceu 0,1 cts/l.

Evolução do Preço do Brent por barril



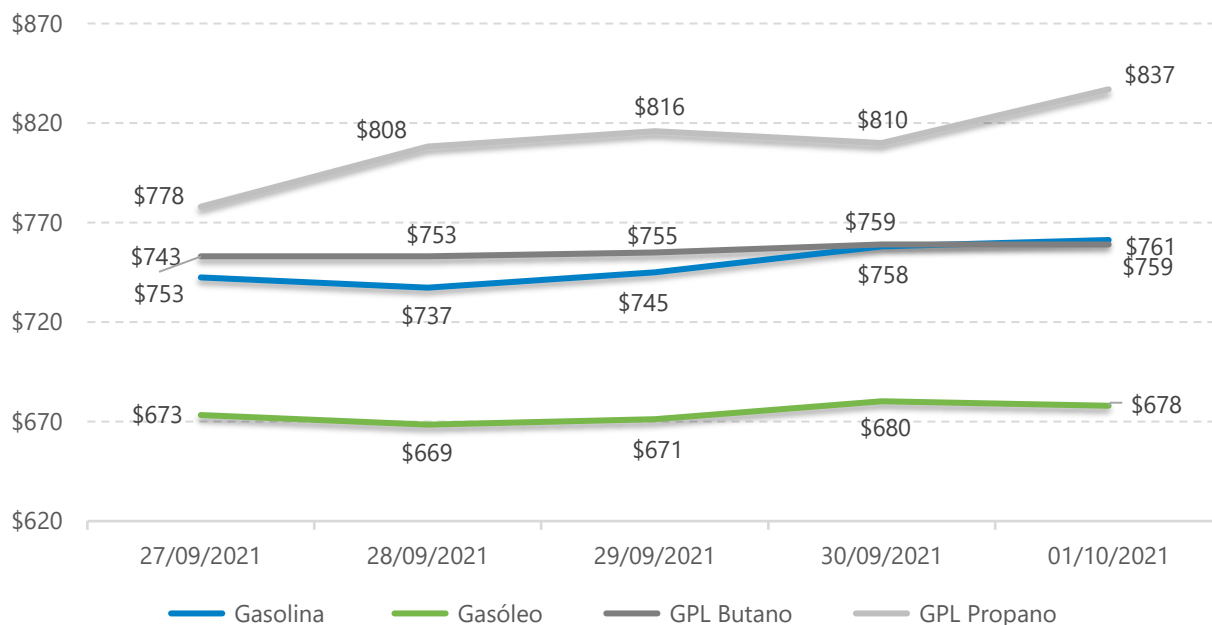
Fonte: Bloomberg

Taxa de câmbio Dólar / Euro



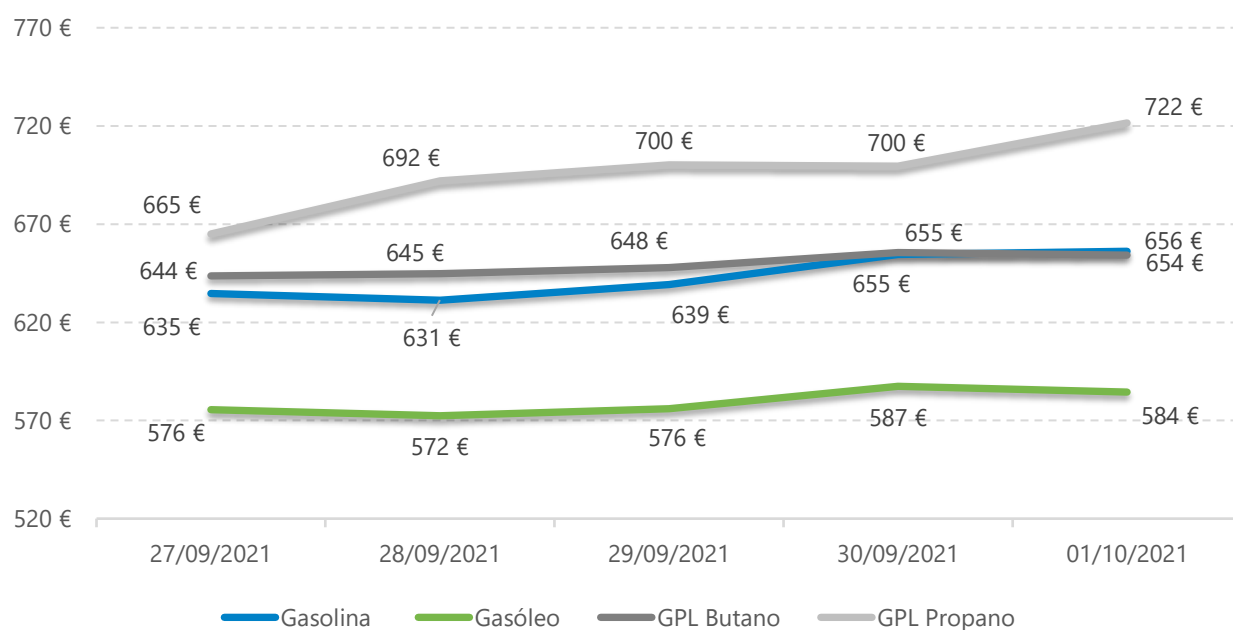
Fonte: Bloomberg

Evolução das Cotações dos Combustíveis (\$/tonelada)



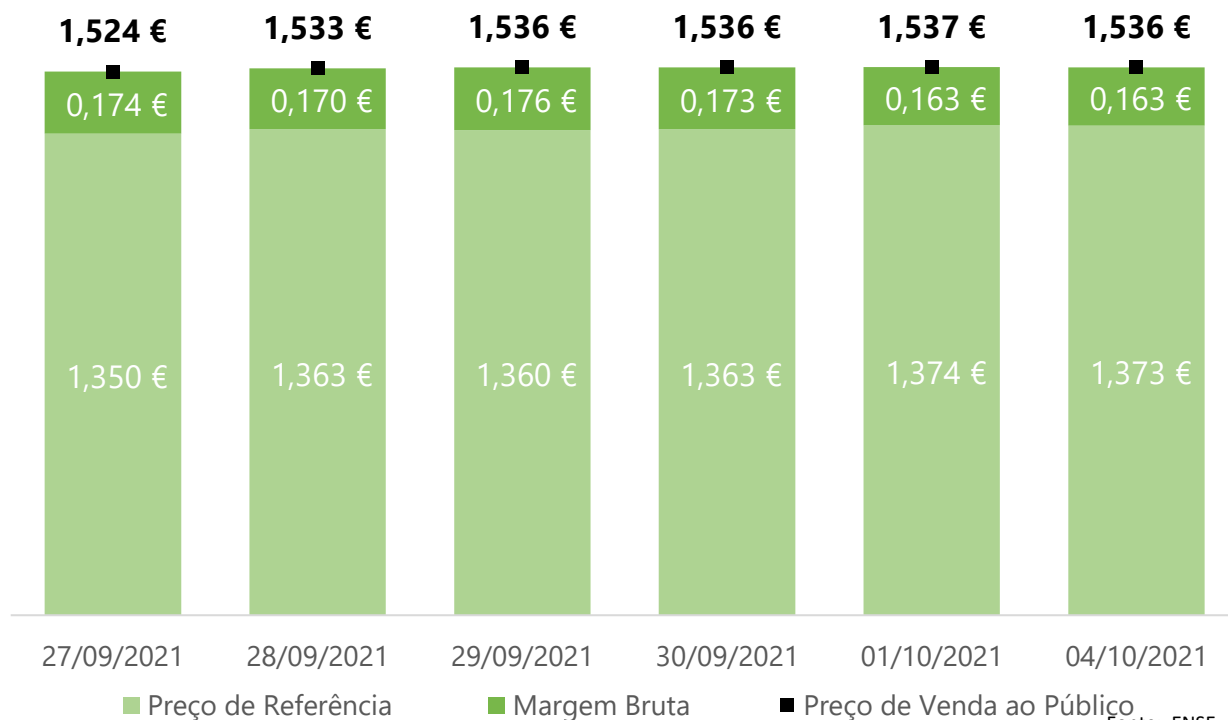
Fonte: Bloomberg

Evolução das Cotações dos Combustíveis (€/tonelada)



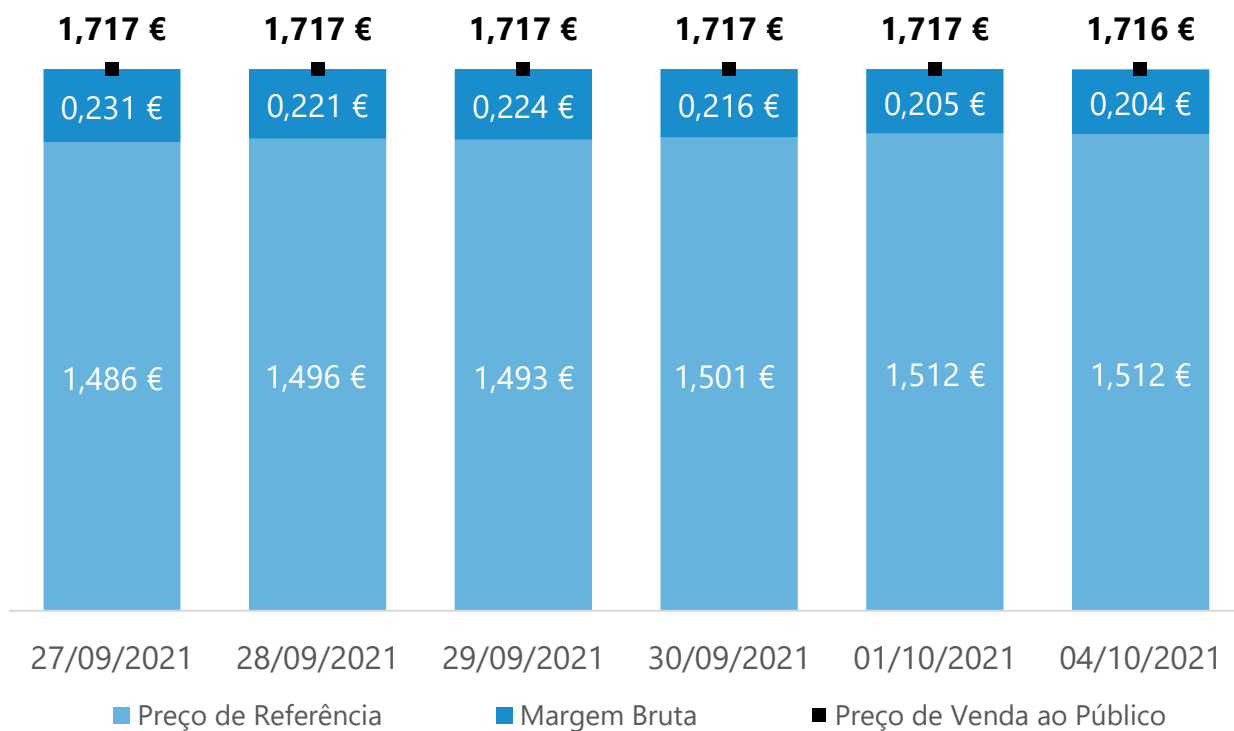
Fonte: Bloomberg

Gasóleo rodoviário (€/litro)



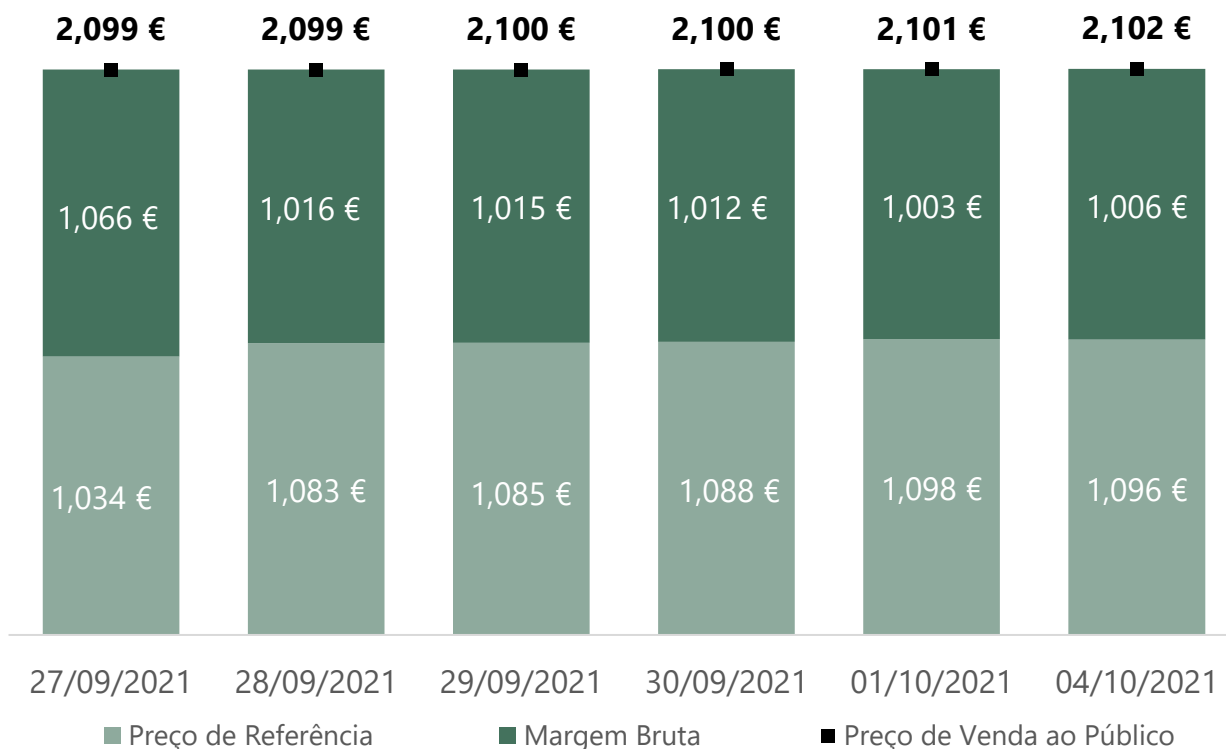
Fonte: ENSE

Gasolina 95 (€/litro)



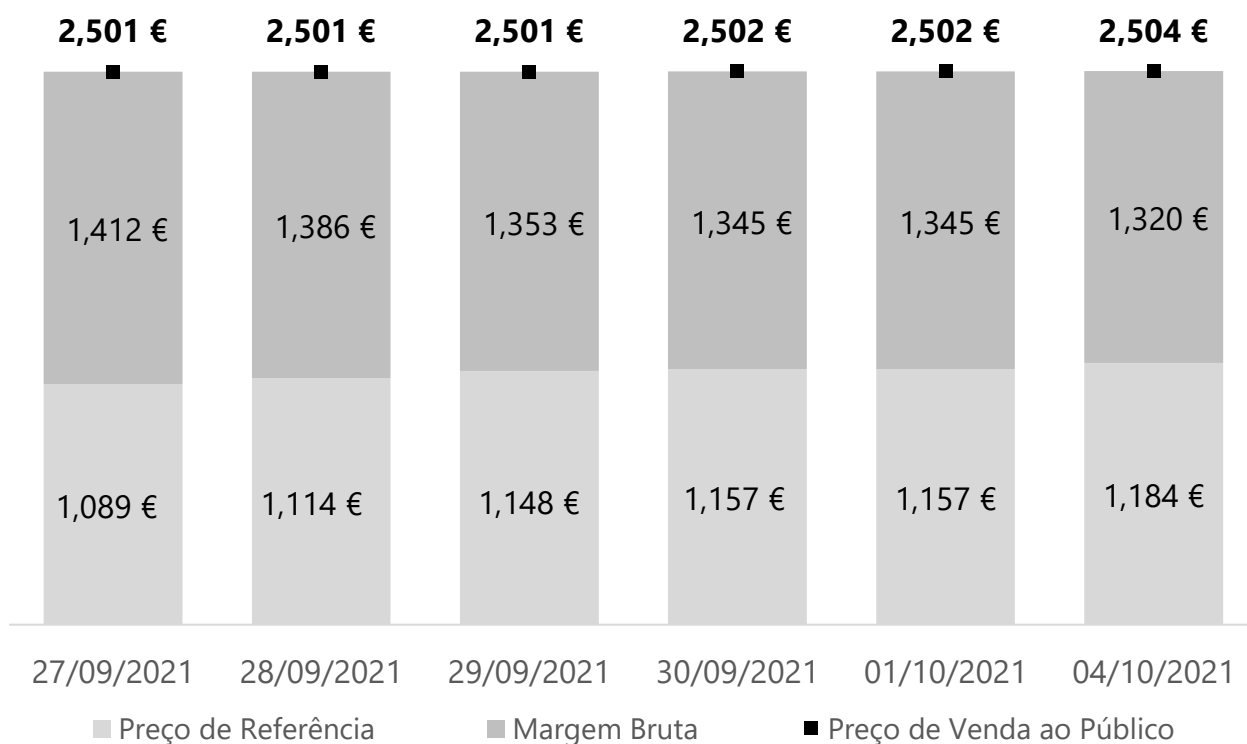
Fonte: ENSE

GPL Butano (€/kg)



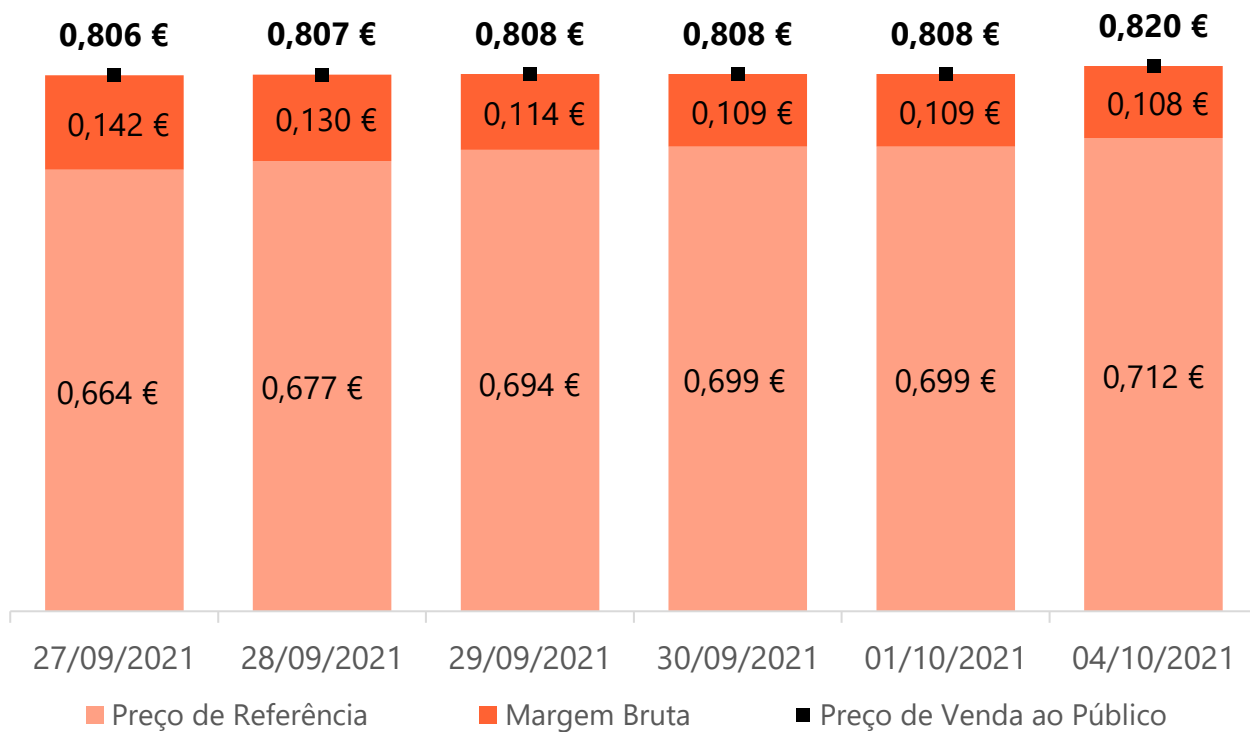
GPL Propano (€/kg)

Fonte: ENSE



Fonte: ENSE

GPL Auto (€/litro)



Fonte: ENSE

Média Semanal

No contexto desta análise, a média semanal tem por base o período de segunda-feira da semana anterior à data da publicação deste relatório, à segunda-feira da semana em que é publicado.

Complementarmente, o conceito de “margem bruta” referido, engloba a margem de comercialização, e os custos inerentes à distribuição dos operadores.

Combustível	Preço antes de Impostos	Preço Referência	Margem Bruta	PMVP
Gasolina	0,552 €	1,500 €	0,217 €	1,717 €
Gasóleo	0,595 €	1,364 €	0,170 €	1,534 €
GPL Butano	0,733 €	1,081 €	1,020 €	2,100 €
GPL Propano	0,779 €	1,141 €	1,360 €	2,502 €
GPL Auto	0,398 €	0,691 €	0,119 €	0,810 €

Fonte: ENSE

Variação semanal

Diferença entre a média semanal atual e a média semanal da semana anterior.

Combustível	Preço antes de Impostos	Preço Referência	Margem Bruta	PMVP
Gasolina	0,021 €	0,025 €	-0,027 €	-0,001 €
Gasóleo	0,023 €	0,028 €	-0,017 €	0,012 €
GPL Butano	0,047 €	0,057 €	-0,056 €	0,001 €
GPL Propano	0,049 €	0,060 €	-0,058 €	0,001 €
GPL Auto	0,025 €	0,031 €	-0,026 €	0,004 €

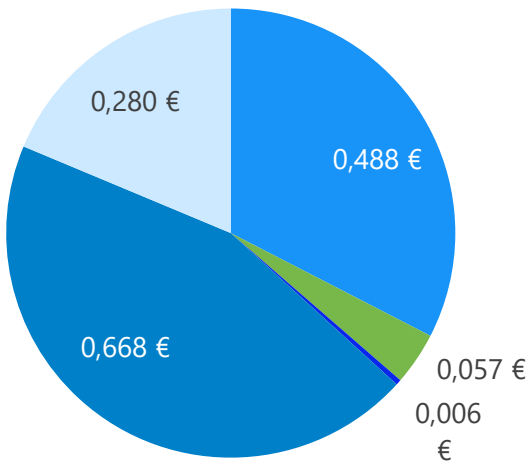
Fonte: ENSE

A diferença percentual diz respeito a variação percentual dentro de cada categoria.

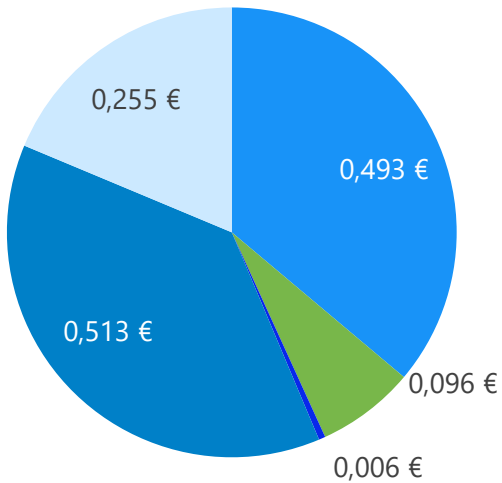
Combustível	Preço antes de Impostos	Preço Referência	Margem Bruta	PMVP
Gasolina	3,86%	1,71%	-10,98%	-0,09%
Gasóleo	4,02%	2,12%	-8,90%	0,77%
GPL Butano	6,78%	5,59%	-5,20%	0,06%
GPL Propano	6,66%	5,53%	-4,12%	0,05%
GPL Auto	6,66%	4,63%	-18,01%	0,56%

Fonte: ENSE

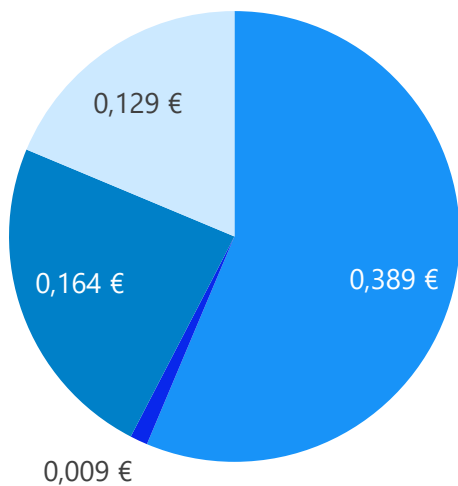
Gasolina



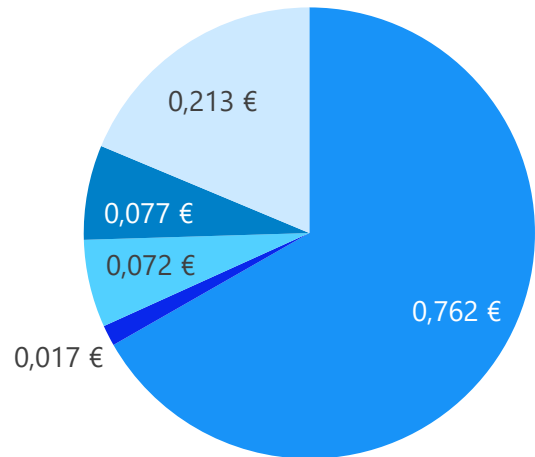
Gasóleo



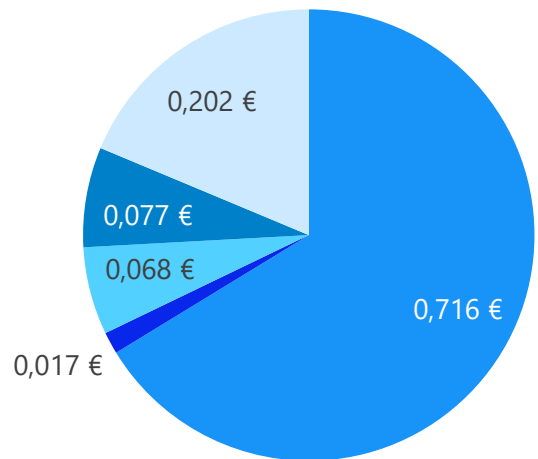
GPL Auto



GPL Propano



GPL Butano



- Preço + Frete (CIF Lisboa)
- Descarga, armazenagem e reservas
- ISP

- Adicional por incorporação de biocombustível
- Enchimento
- IVA

Média Semanal

A média semanal tem por base o período de segunda-feira da semana anterior à data da publicação deste relatório, à segunda-feira da semana em que é publicado.

Combustível	Preço + Frete (CIF Lisboa)	Adicional por incorporação de biocombustível	Descarga, armazenagem e reservas	Enchimento	ISP	IVA	Preço de Referência
Gasolina	0,488 €	0,057 €	0,006 €	0,000 €	0,668 €	0,280 €	1,500 €
Gasóleo	0,493 €	0,096 €	0,006 €	0,000 €	0,513 €	0,255 €	1,364 €
GPL Butano	0,716 €	0,000 €	0,017 €	0,068 €	0,077 €	0,202 €	1,081 €
GPL Propano	0,762 €	0,000 €	0,017 €	0,072 €	0,077 €	0,213 €	1,141 €
GPL Auto	0,389 €	0,000 €	0,009 €	0,000 €	0,164 €	0,129 €	0,691 €

Fonte: ENSE

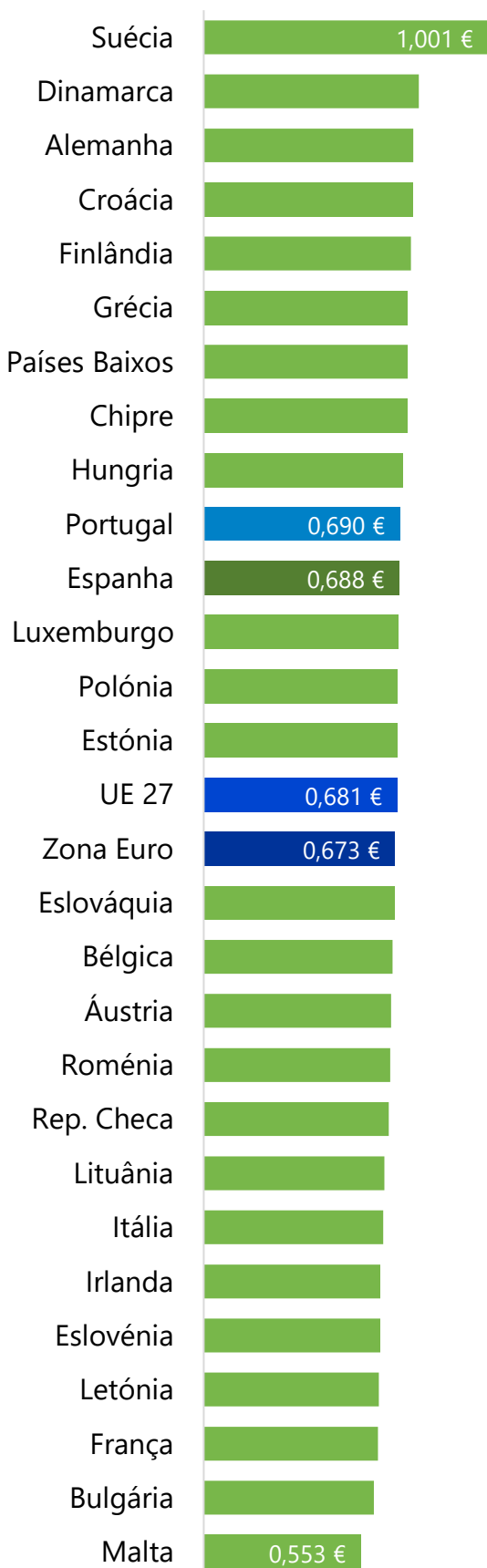
Variação semanal

Diferença entre a média semanal atual e a média semanal da semana anterior.

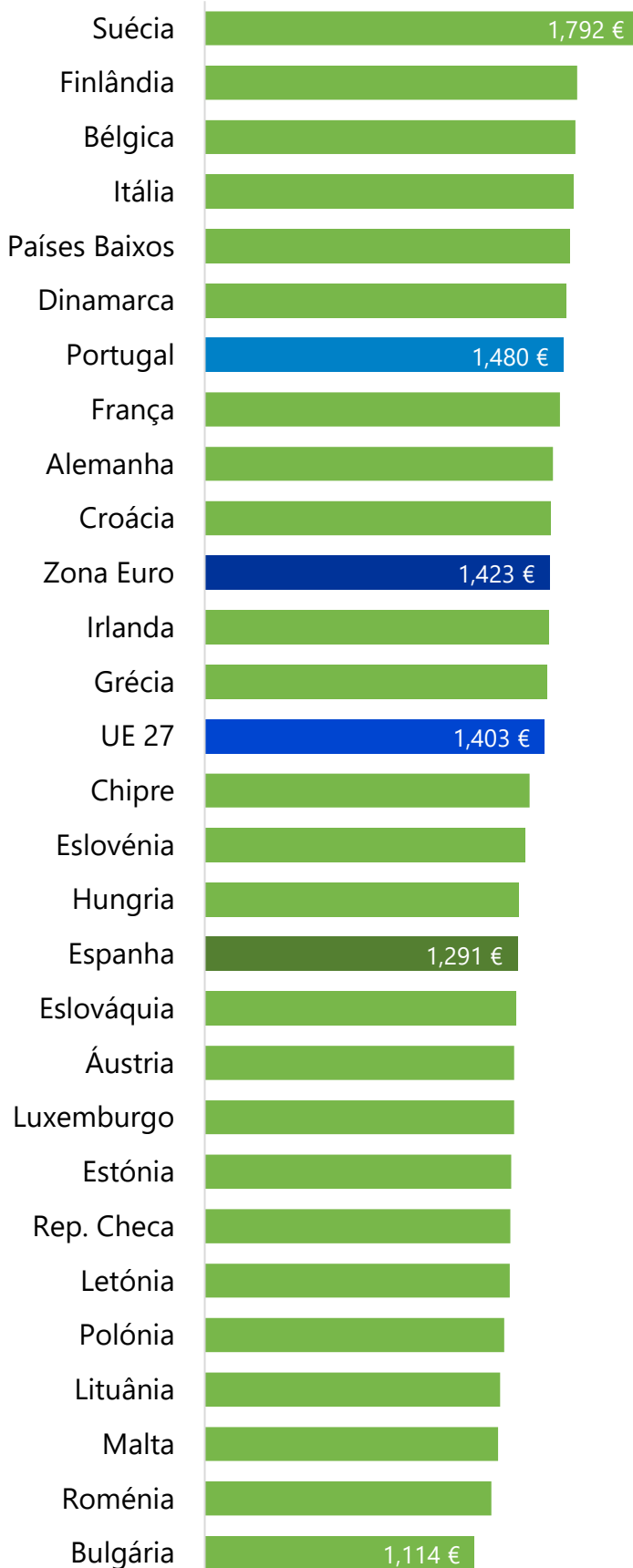
Combustível	Preço + Frete (CIF Lisboa)	Adicional por incorporação de biocombustível	Descarga, armazenagem e reservas	Enchimento	ISP	IVA	Preço de Referência
Gasolina	0,019 €	0,001 €	0,000 €	0,000 €	0,000 €	0,005 €	0,025 €
Gasóleo	0,026 €	-0,003 €	0,000 €	0,000 €	0,000 €	0,005 €	0,028 €
GPL Butano	0,047 €	0,000 €	0,000 €	0,000 €	0,000 €	0,011 €	0,057 €
GPL Propano	0,049 €	0,000 €	0,000 €	0,000 €	0,000 €	0,011 €	0,060 €
GPL Auto	0,025 €	0,000 €	0,000 €	0,000 €	0,000 €	0,006 €	0,031 €

Fonte: ENSE

Gasóleo (€/l) | PMAI¹

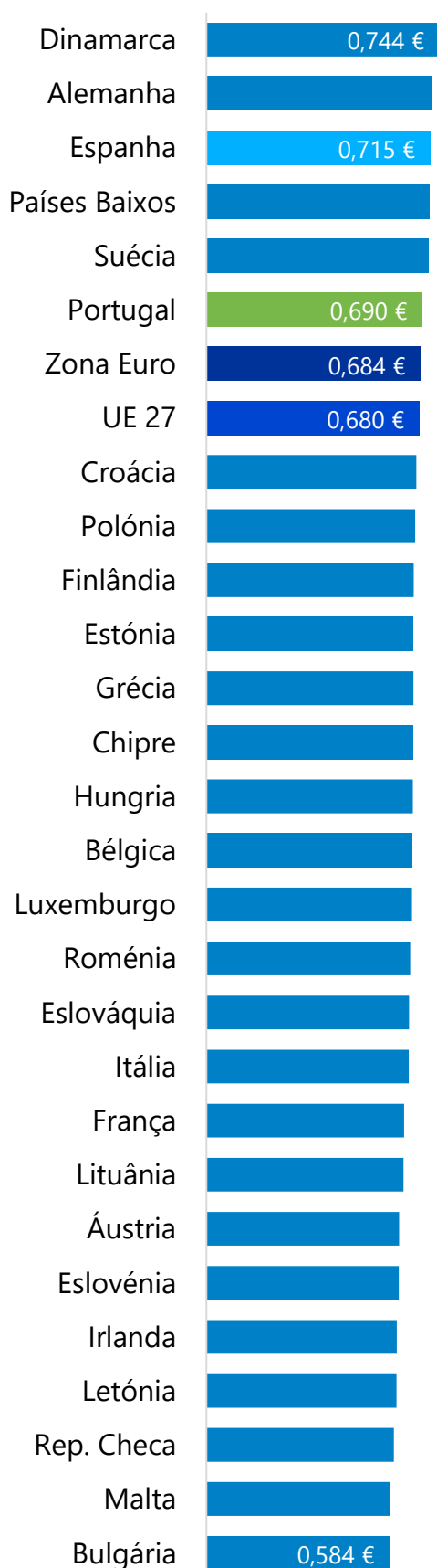


Gasóleo (€/l) | PMVP²

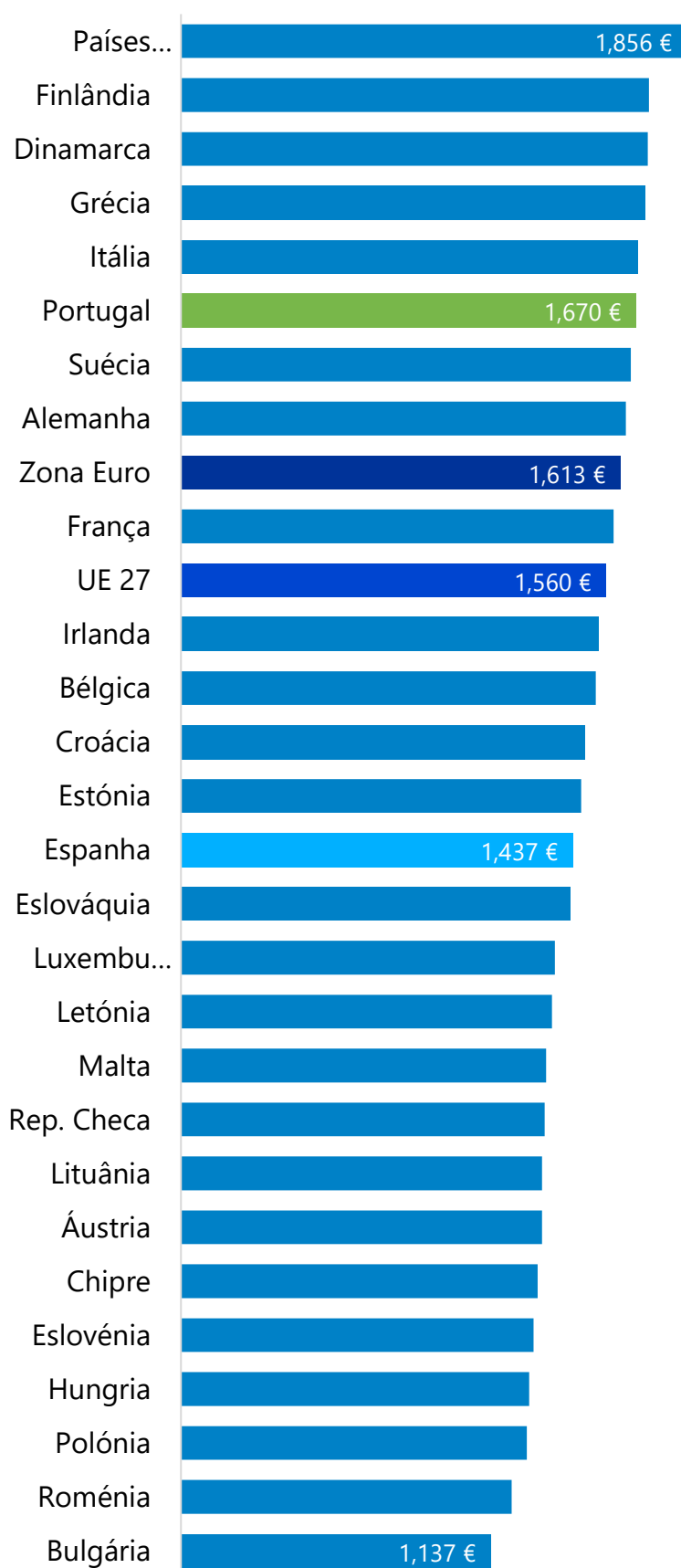


¹PMAI – Preço Médio Antes de Imposto | ²PMPV – Preço Médio de Venda ao Público

Gasolina (€/l) | PMAI¹



Gasolina (€/l) | PMVP²



Cumprimento das obrigações nacionais e internacionais

A Entidade Nacional para o Setor Energético, mais concretamente a Unidade de Reservas Petrolíferas na sua qualidade de Entidade Central de Armazenagem, é responsável por garantir trinta dias de reservas de segurança nacionais.

Os Operadores Obrigados têm a obrigação de constituição dos 90 dias, sendo 30 dias constituídos obrigatoriamente pela ECA e sendo responsáveis pela constituição dos restantes 60 dias em local a informar obrigatoriamente à ENSE.

A ENSE disponibiliza-se para substituir os Operadores Obrigados na constituição de reservas, do seguinte modo:

- Para o grupo dos pequenos Operadores (aqueles que não dispõem de capacidade de armazenagem própria), a ENSE substitui-se-lhes até ao total da sua obrigação (90 dias);
- Para o grupo dos grandes Operadores (aqueles que dispõem de capacidade de armazenagem própria), a ENSE substitui-se-lhes até em mais 30 dias (no total máximo de 60 dias).

Desta forma, os Operadores deverão comunicar as reservas que pretendem constituir atempadamente junto da ENSE em cada trimestre por forma a permitir à ECA ajustar a sua posição de reservas face à necessidade.

De igual modo, os Operadores terão obrigatoriamente que comunicar as introduções ao consumo numa base mensal, até dia 15 do mês seguinte, conforme preconiza o Decreto-lei nº 165/2013.

Os quadros seguintes descrevem a distribuição das reservas asseguradas pela ENSE aos operadores no trimestre anterior. Apresentamos também as reservas ENSE no mês de outubro de 2021, com as localizações e quantidades.

3º Trimestre de 2021

Categoria dos Produtos	Reservas constituídas pela ENSE (número médio de dias)		
	A	B	C
Grandes Operadores	49,56	47,51	44,67
Pequenos Operadores	90,00	90,00	90,00

Categoria dos Produtos	Reservas constituídas pelos Operadores (número médio de dias)		
	A	B	C
Grandes Operadores	40,44	42,49	45,33
Pequenos Operadores	0,00	0,00	0,00

Categoria dos Produtos	Reservas constituídas pela ENSE (Ton)		
	A	B	C
Grandes Operadores	114 394	612 281	81 985
Pequenos Operadores	12 606	91 298	201
Total	127 000	703 579	82 186

Categoria dos Produtos	Reservas constituídas pelos Operadores (Ton)		
	A	B	C
Grandes Operadores	93 354	547 466	83 192
Pequenos Operadores	0	0	0
Total	93 354	547 466	83 192

Valor das Reservas da ENSE

31 de dezembro de 2020 (€)

Produto (Categoria)	Valor em €
Petróleo Bruto	155 702 577,71
Gasolina (Categoria A)	19 228 086,83
Gasóleos (Categoria B)	103 365 154,28
Fuelóleos (Categoria C)	12 666 702,14
GPL (Categoria C)	2 174 624,91
Total das Reservas a 31 de dezembro de 2020	293 137 145,88

Quadro das Reservas da ENSE | Outubro de 2021

(TON)		2021		Outubro	
	Localização	Natureza			
PETRÓLEO BRUTO	Holanda	C.S.O tickets			
	Itália	C.S.O tickets		151 000,000	
	Espanha	C.S.O tickets			
	Portugal (Petrogal)	C.S.O tickets			
	Alemanha	C.S.O tickets			
	Grécia	C.S.O tickets			
	Petrogal (Matosinhos)	próprias			
	Petrogal(Sines)	próprias		538 082,000	
			TOTAL CRUDE	689 082,000	
PRODUTOS ACABADOS	Cat.				
	A	Itália	C.S.O tickets		
		Espanha	C.S.O tickets		
		Petrogal (Sines)	próprias		41 900,000
		Petrogal (Ptº Brandão)	próprias		
		CLC	próprias		2 500,000
		Petrogal (Aveiras)	próprias		
		Petrogal (Matosinhos)	próprias		7 000,000
		Petrogal (Tanquisado)	próprias		
				TOTAL A	51 400,000
	B	Portugal (Torrejana)	C.S.O tickets		
		Bélgica	C.S.O tickets		
		Espanha	C.S.O tickets		
		Holanda	C.S.O tickets		
		Alemanha	C.S.O tickets		
		Petrogal (Sines)	delegadas		
		Petrogal (Sines)	próprias		114 386,000
		Petrogal (Ptº Brandão)	próprias		
		Petrogal (Matosinhos)	próprias		37 500,000
		CLC	próprias		6 500,000
		POL NATO	próprias		139 608,117
		Petrogal (Aveiras)	próprias		
	Petrogal (Tanquisado)	próprias			
	CLH (Tarragona)	próprias			
				TOTAL B	297 994,117
	C	Holanda	C.S.O tickets		
		Espanha	C.S.O tickets		
		Portugal	C.S.O tickets		
		Grécia	C.S.O tickets		
		Italia	C.S.O tickets		
Petrogal (Sines)		próprias		45 000,000	
Petrogal (Matosinhos)		próprias			
				TOTAL FUELÓLEO	45 000,000
Espanha		C.S.O tickets			
Sigás (Sines)		próprias		4 700,000	
CLC		próprias		1 300,000	
Petrogal (Matosinhos)		próprias			
Petrogal (Aveiras)		próprias			
Pergás (Perafita)		próprias			
				TOTAL GPL	6 000,000
			TOTAL C	51 000,000	
			Total	1 089 476,117	
			Tickets	151 000,000	
				938 476,117	
		Físicas			

