

Relatório Semanal sobre Combustíveis

18 de agosto de 2022

Índice

I – Principais destaques	3
Enquadramento Internacional	3
Preço	3
II – Enquadramento Internacional	4
Evolução do Preço do Brent.....	4
Taxa de câmbio Dólar/Euro.....	4
Evolução das Cotações dos Combustíveis.....	5
III – Preço de Referência e Preço de Venda ao Público	6
Gasóleo rodoviário.....	6
Gasolina 95.....	6
GPL Butano.....	7
GPL Propano.....	7
GPL Auto.....	8
Média Semanal.....	9
Variação Semanal.....	9
IV – Decomposição do Preço de Referência	10
Média Semanal.....	11
Variação Semanal.....	11
V – Preços dos combustíveis em Portugal e União Europeia....	12
Gasóleo rodoviário.....	12
Gasolina 95.....	13

Os principais pontos a destacar deste relatório semanal, são os seguintes:

Enquadramento Internacional

A semana de 8 a 12 de agosto de 2022 representou uma ligeira subida das cotações petrolíferas num período em que os mercados e investidores reagiram à flutuação cambial do dólar, à redução mais acentuada do que o previsto dos stocks norte-americanos de gasolina (-5 milhões de barris) que mostrou sinais positivos do lado do consumo, mas também a algum aumento da atividade de refinação nos EUA.

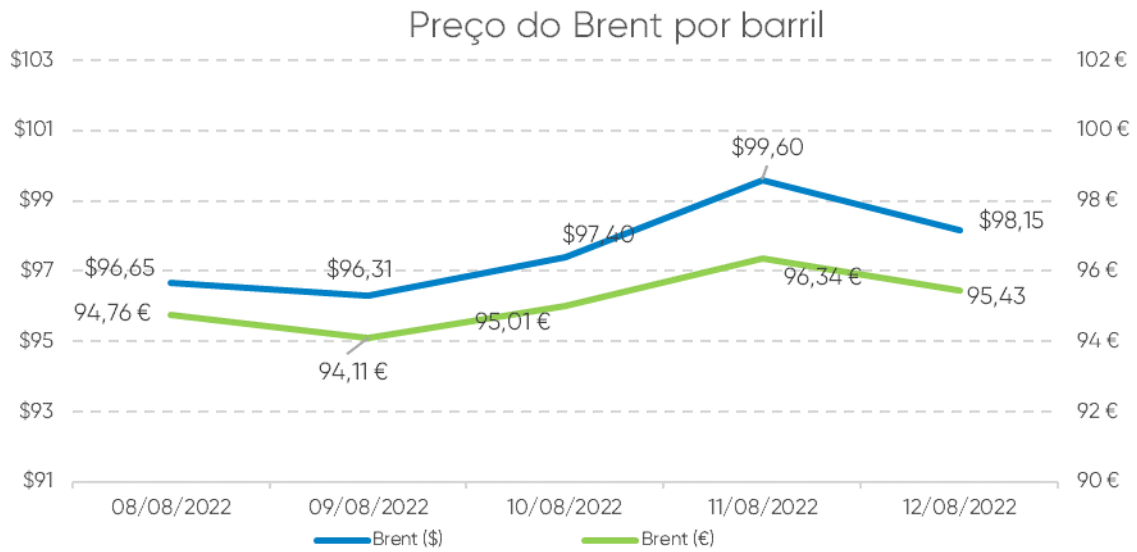
Para além disso, é de destacar o relatório mensal da Agência Internacional de Energia (AIE) que reviu em alta o crescimento da procura global desta matéria-prima em 2022 passando a ser de 2,1 milhões de barris diários (um acréscimo de 380 mil barris diários face à previsão anterior).

Preço

O cenário do lado da oferta do mercado refletiu estas movimentações, tendo o petróleo Brent começado a semana a valer 96,65\$ (fecho da primeira sessão) e encerrado a sessão de 12 de agosto de 2022 a valer 98,15\$ (uma subida de 1,5\$).

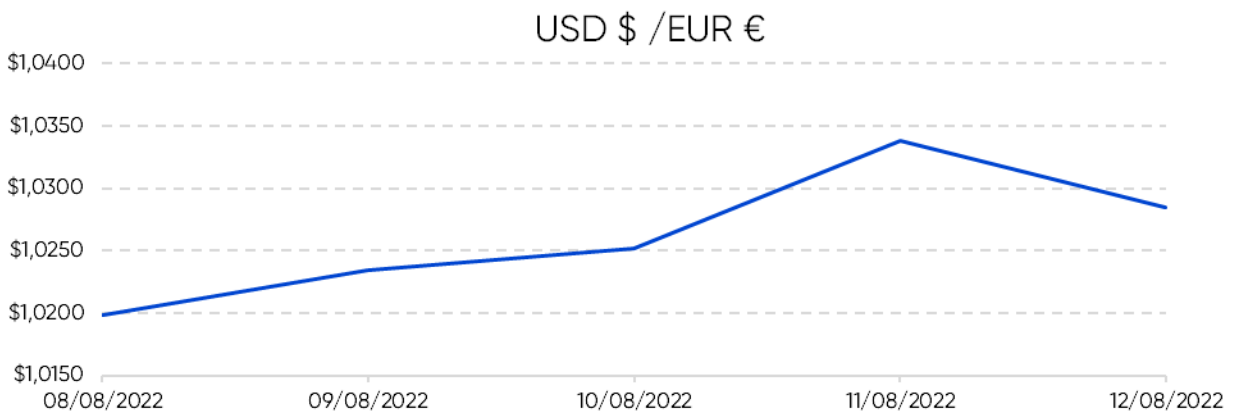
Quanto aos preços de referência ENSE, entre os dias 8 e 15 de agosto de 2022, registaram uma subida de 7,3 cts/l no gasóleo simples e uma redução de 2,8 cts/l na gasolina simples. No mesmo período, o PMVP do gasóleo simples e da gasolina 95 simples desceu 8,4 cts/l e 8,8 cts/l, respetivamente.

Evolução do Preço do Brent por barril



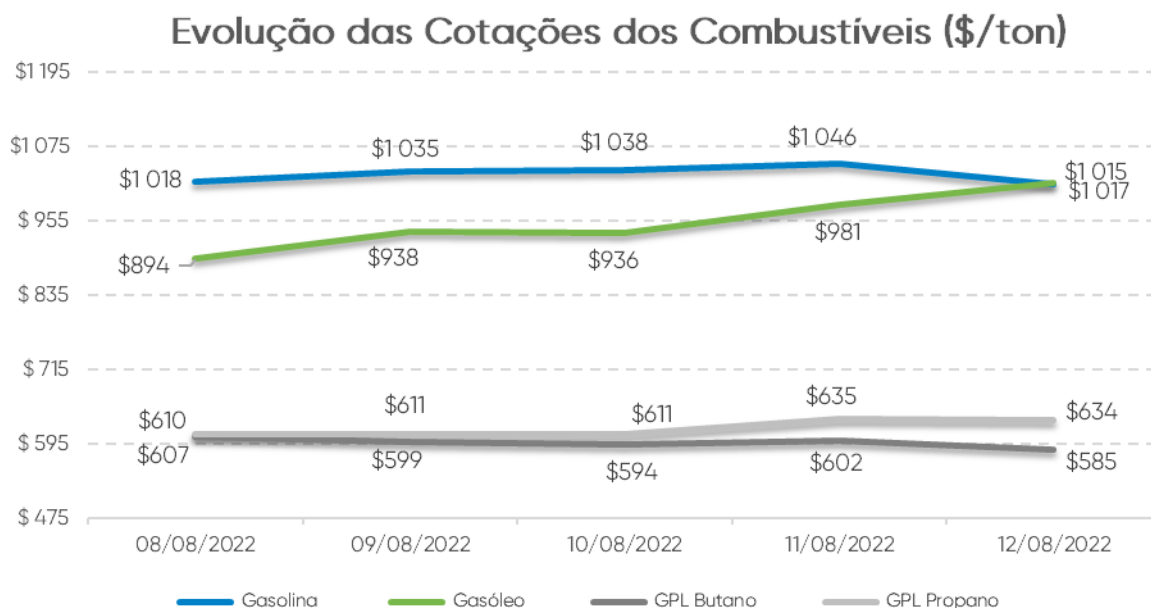
Fonte: Bloomberg

Taxa de câmbio Dólar / Euro



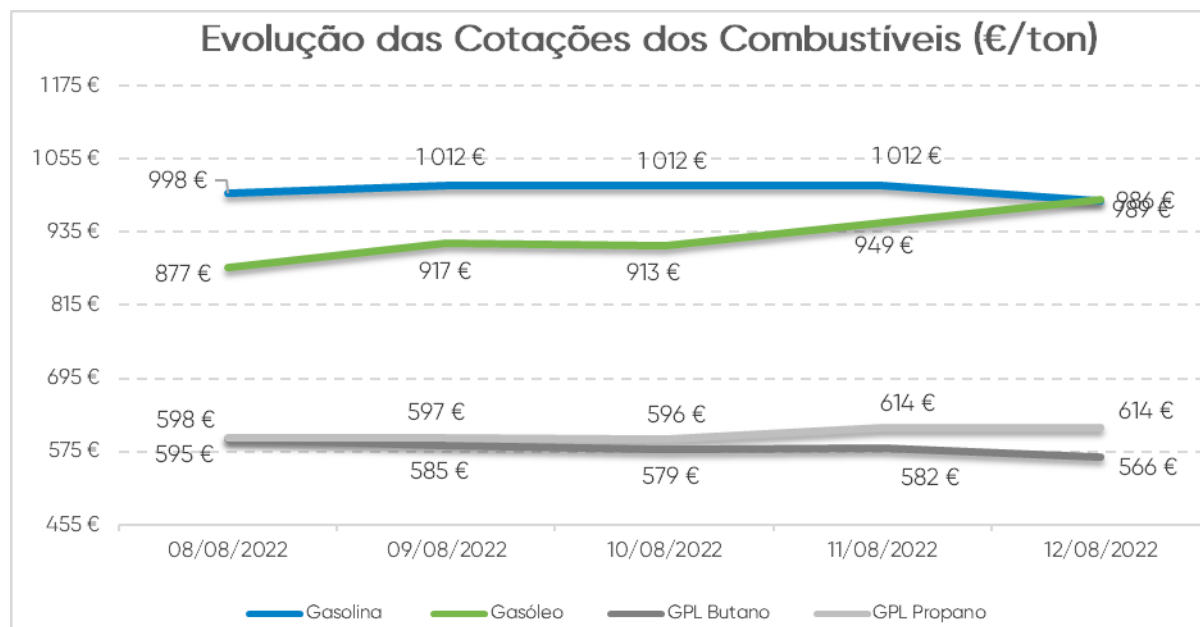
Fonte: Banco de Portugal

Evolução das Cotações dos Combustíveis (\$/tonelada)



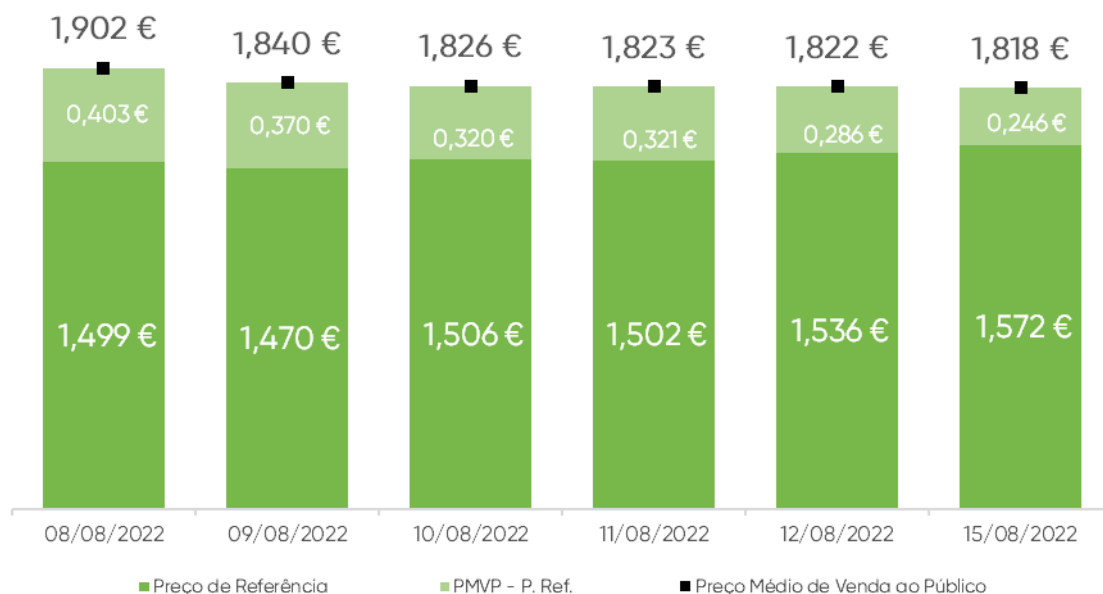
Fonte: Bloomberg

Evolução das Cotações dos Combustíveis (€/tonelada)



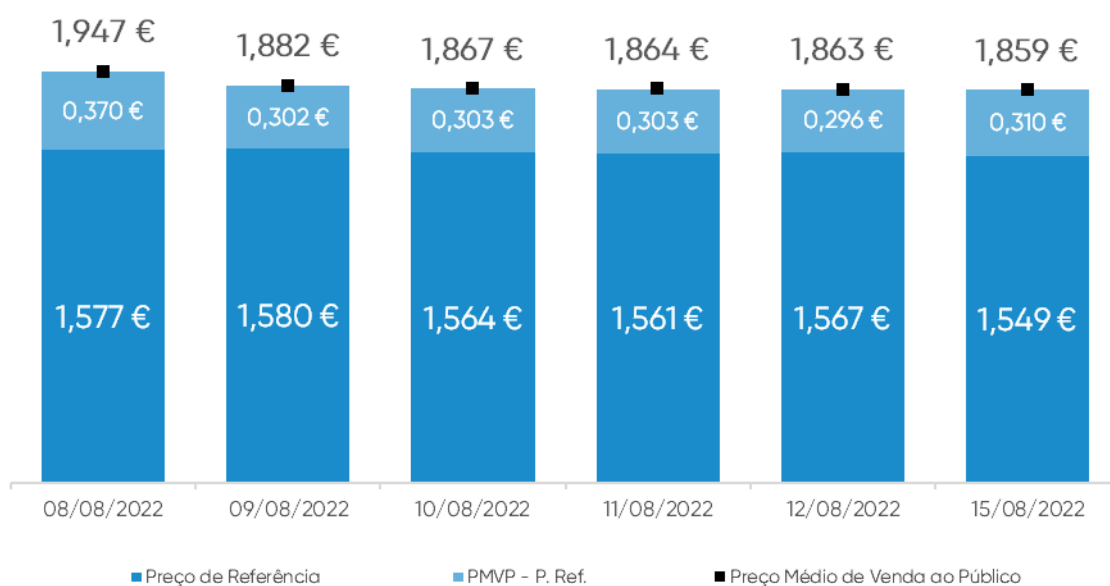
Fonte: Bloomberg

Gasóleo rodoviário (€/litro)



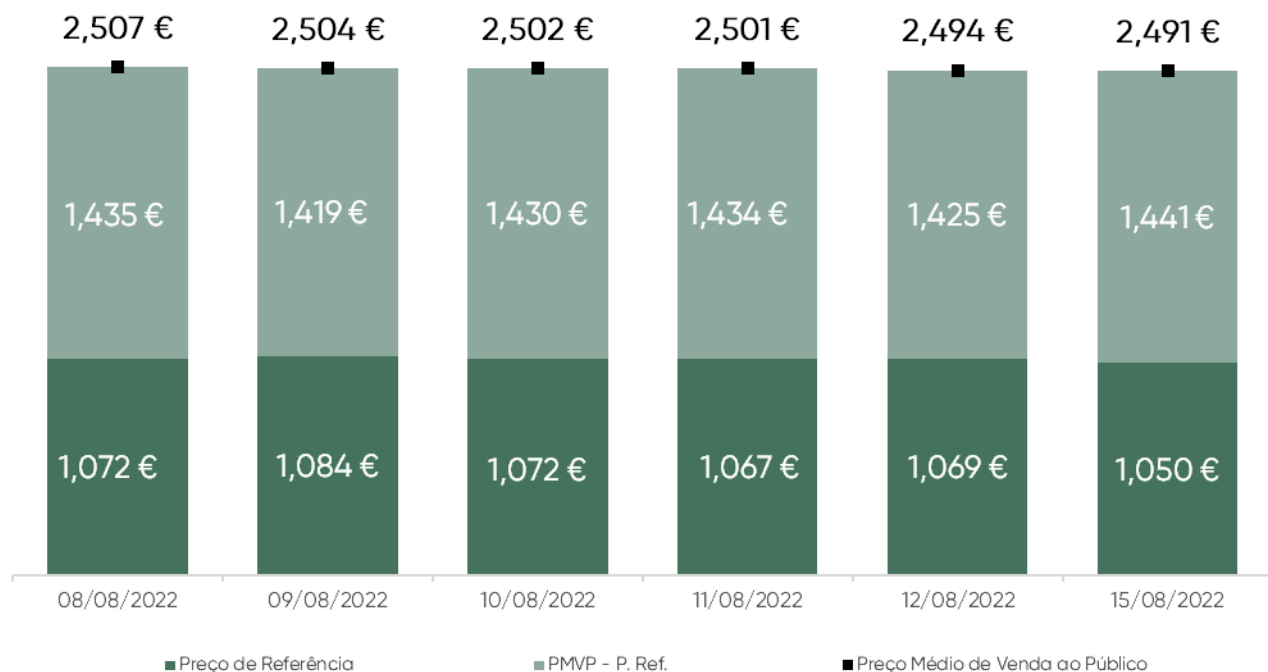
Fonte: ENSE

Gasolina 95 (€/litro)



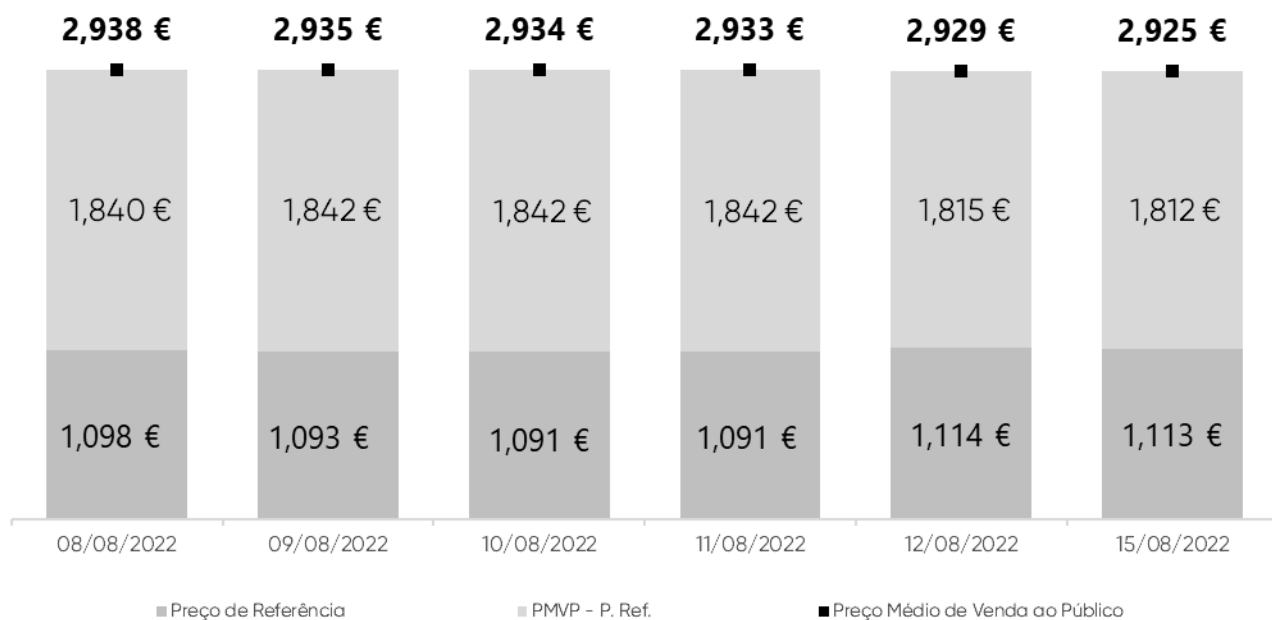
Fonte: ENSE

GPL Butano (€/kg)



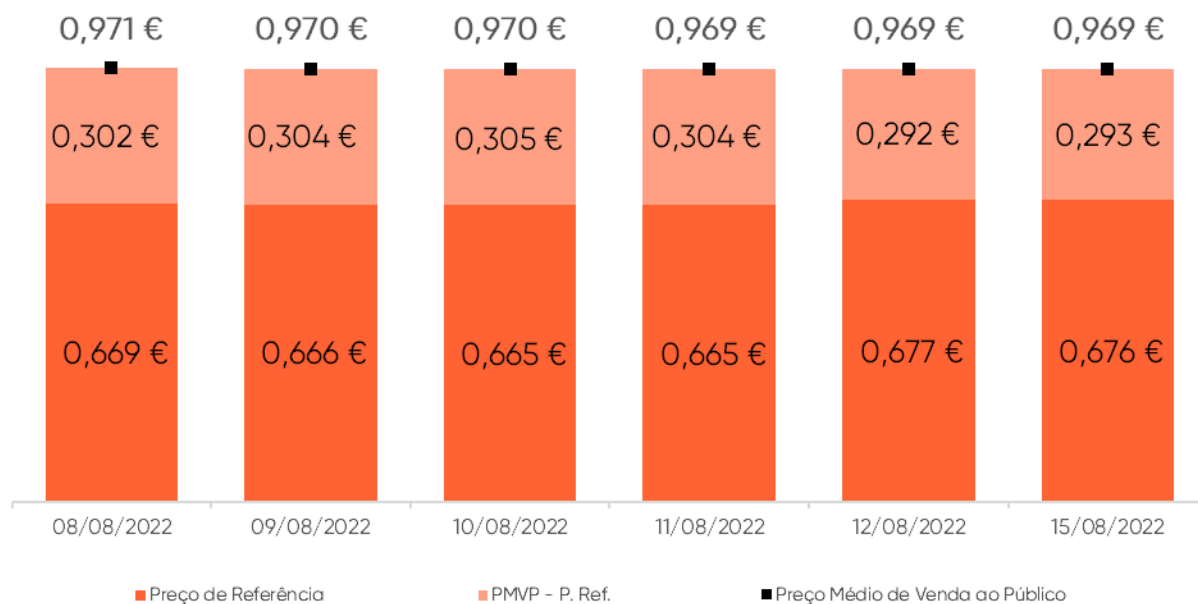
Fonte: ENSE

GPL Propano (€/kg)



Fonte: ENSE

GPL Auto (€/litro)



Fonte: ENSE

Média Semanal

No contexto desta análise, a média semanal tem por base o período de segunda-feira da semana anterior à data da publicação deste relatório, à segunda-feira da semana em que é publicado. Complementarmente, analisa-se o conceito da diferença entre o Preço Médio de Venda ao Público e o Preço de Referência, e a sua evolução no período identificado.

Combustível	Preço antes de Impostos	Preço Referência	PMVP-P. Ref.	PMVP
Gasolina	0,816 €	1,566 €	0,314 €	1,880 €
Gasóleo	0,898 €	1,514 €	0,324 €	1,839 €
GPL Butano	0,724 €	1,069 €	1,431 €	2,500 €
GPL Propano	0,745 €	1,100 €	1,832 €	2,932 €
GPL Auto	0,381 €	0,670 €	0,300 €	0,970 €

Fonte: ENSE

Variação semanal

Diferença entre a média semanal atual e a média semanal da semana anterior.

Combustível	Preço antes de Impostos	Preço Referência	PMVP-P. Ref.	PMVP
Gasolina	-0,076 €	-0,094 €	0,024 €	-0,070 €
Gasóleo	-0,020 €	-0,024 €	-0,047 €	-0,072 €
GPL Butano	-0,029 €	-0,035 €	0,025 €	-0,011 €
GPL Propano	-0,022 €	-0,027 €	0,018 €	-0,009 €
GPL Auto	-0,011 €	-0,014 €	0,010 €	-0,004 €

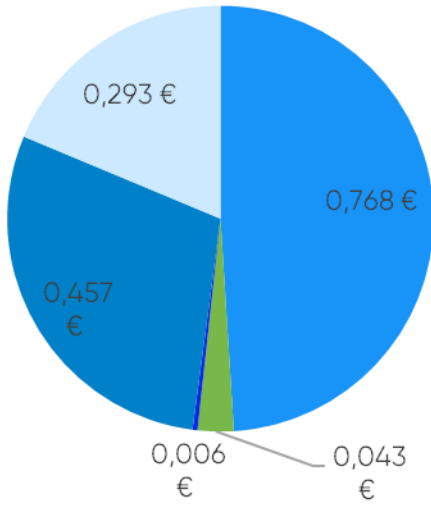
Fonte: ENSE

A diferença percentual diz respeito a variação percentual dentro de cada categoria.

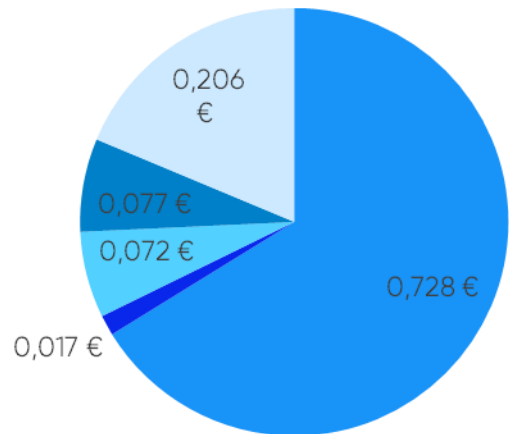
Combustível	Preço antes de Impostos	Preço Referência	PMVP-P. Ref.	PMVP
Gasolina	-8,54%	-5,65%	8,12%	-3,60%
Gasóleo	-2,15%	-1,58%	-12,74%	-3,75%
GPL Butano	-3,80%	-3,18%	1,75%	-0,42%
GPL Propano	-2,85%	-2,38%	1,00%	-0,29%
GPL Auto	-2,85%	-2,01%	3,53%	-0,36%

Fonte: ENSE

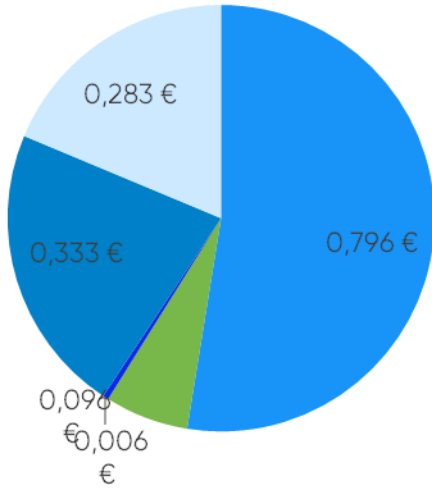
Gasolina



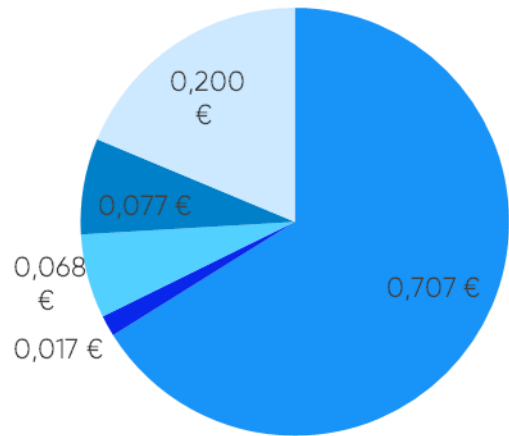
GPL Propano



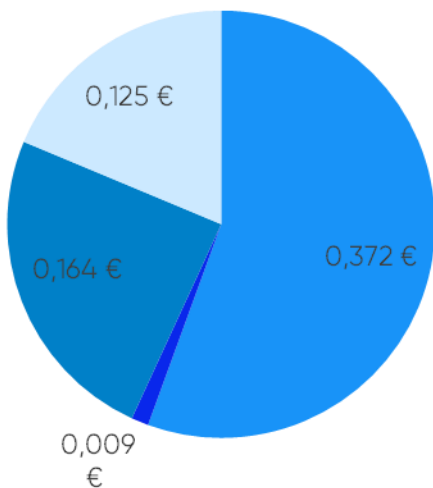
Gasóleo



GPL Butano



GPL Auto



- Preço + Frete (CIF Lisboa)
- Descarga, armazenagem e reservas
- ISP
- Adicional por incorporação de biocombustível
- Enchimento
- IVA

Média Semanal

A média semanal tem por base o período de segunda-feira da semana anterior à data da publicação deste relatório, à segunda-feira da semana em que é publicado.

Combustível	Preço + Frete (CIF Lisboa)	Adicional por incorporação de biocombustív	Descarga, armazenag em e reservas	Enchimento	ISP	IVA	Preço de Referência
Gasolina	0,770 €	0,038 €	0,006 €	0,000 €	0,457 €	0,293 €	1,566 €
Gasóleo	0,791 €	0,090 €	0,006 €	0,000 €	0,354 €	0,286 €	1,514 €
GPL Butano	0,719 €	0,016 €	0,015 €	0,057 €	0,120 €	0,213 €	1,069 €
GPL Propano	0,725 €	0,000 €	0,017 €	0,071 €	0,077 €	0,205 €	1,100 €
GPL Auto	0,431 €	0,000 €	0,010 €	0,012 €	0,149 €	0,139 €	0,670 €

Fonte: ENSE

Variação semanal

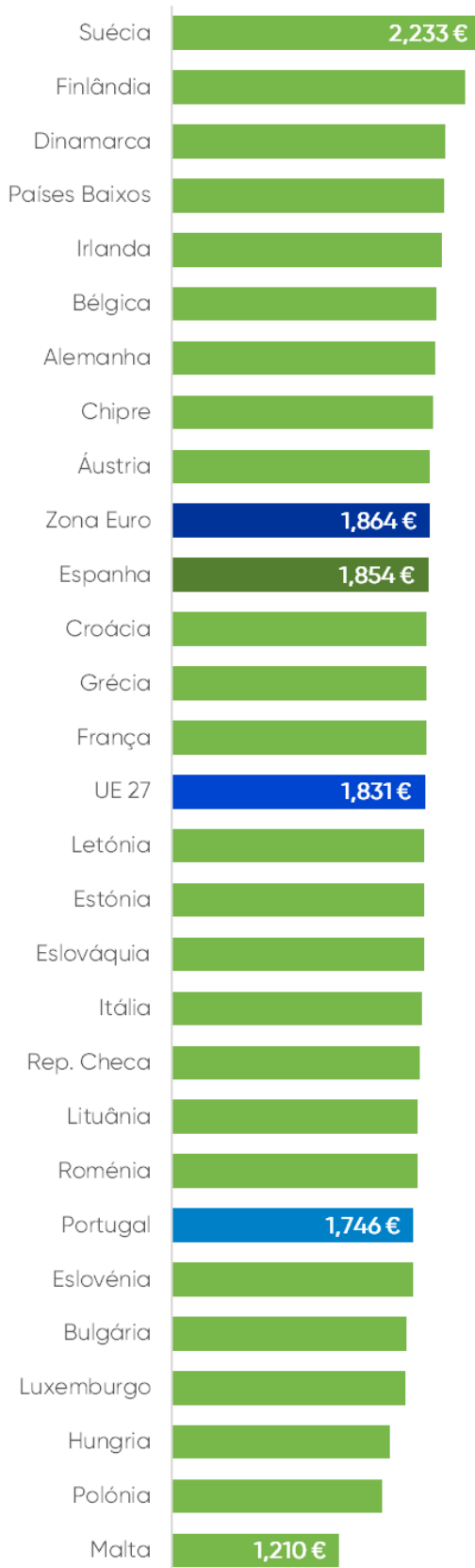
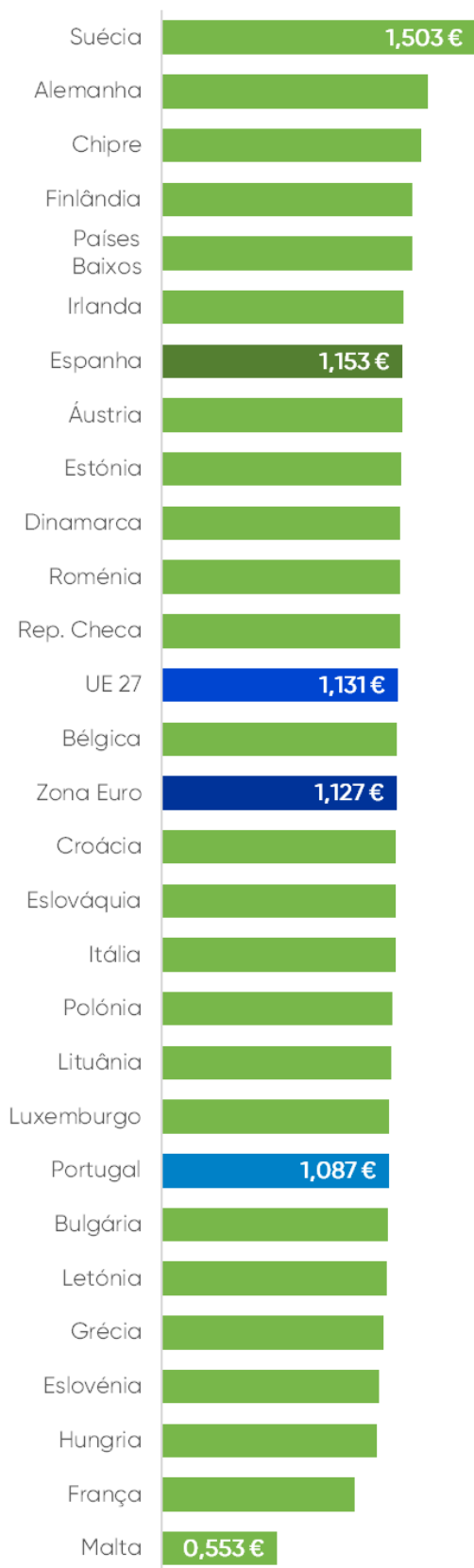
Diferença entre a média semanal atual e a média semanal da semana anterior.

Combustível	Preço + Frete (CIF Lisboa)	Adicional por incorporação de biocombustív	Descarga, armazenag em e reservas	Enchimento	ISP	IVA	Preço de Referência
Gasolina	-0,008 €	-0,051 €	0,000 €	0,000 €	0,000 €	-0,014 €	-0,094 €
Gasóleo	-0,024 €	-0,008 €	0,000 €	0,000 €	0,000 €	-0,007 €	-0,024 €
GPL Butano	-0,036 €	0,002 €	0,000 €	0,000 €	0,000 €	-0,008 €	-0,035 €
GPL Propano	-0,023 €	0,000 €	0,000 €	0,000 €	0,000 €	-0,005 €	-0,027 €
GPL Auto	-0,015 €	0,000 €	0,000 €	0,000 €	0,000 €	-0,003 €	-0,014 €

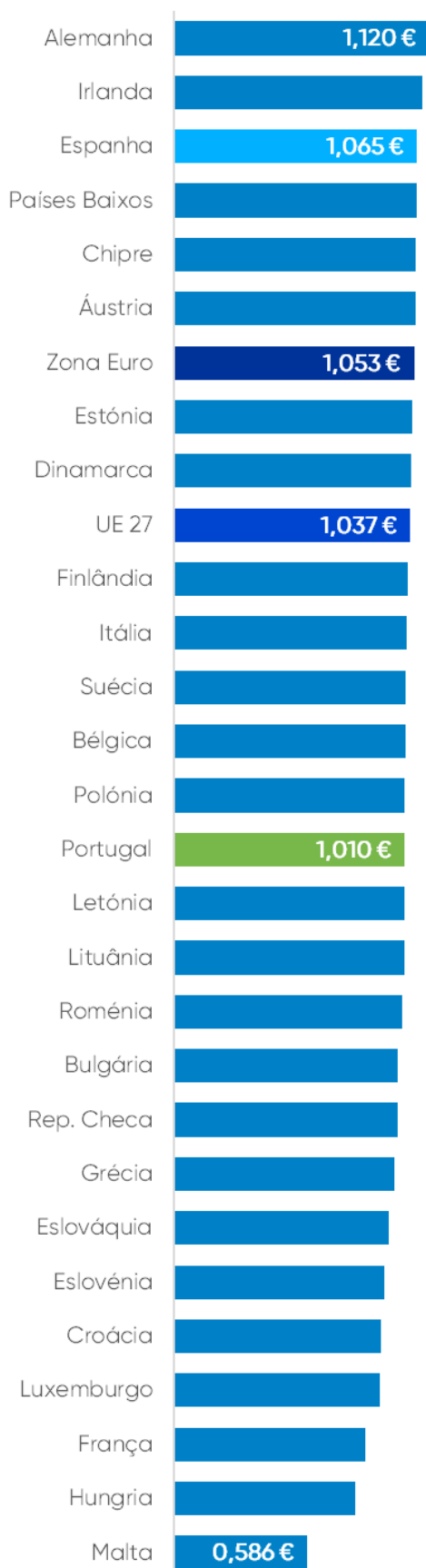
Fonte: ENSE

Gasóleo (€/l) | PMAI¹

Gasóleo (€/l) | PMVP²



Gasolina (€/l) | PMAI¹



Gasolina (€/l) | PMVP²

