

Relatório Semanal sobre Combustíveis

7 de setembro de 2022

Índice

I – Principais destaques	3
Enquadramento Internacional	3
Preço	3
II – Enquadramento Internacional	4
Evolução do Preço do Brent.....	4
Taxa de câmbio Dólar/Euro.....	4
Evolução das Cotações dos Combustíveis.....	5
III – Preço de Referência e Preço de Venda ao Público	6
Gasóleo rodoviário.....	6
Gasolina 95.....	6
GPL Butano.....	7
GPL Propano.....	7
GPL Auto.....	8
Média Semanal.....	9
Variação Semanal.....	9
IV – Decomposição do Preço de Referência	10
Média Semanal.....	11
Variação Semanal.....	11
V – Preços dos combustíveis em Portugal e União Europeia....	12
Gasóleo rodoviário.....	12
Gasolina 95.....	13

Os principais pontos a destacar deste relatório semanal, são os seguintes:

Enquadramento Internacional

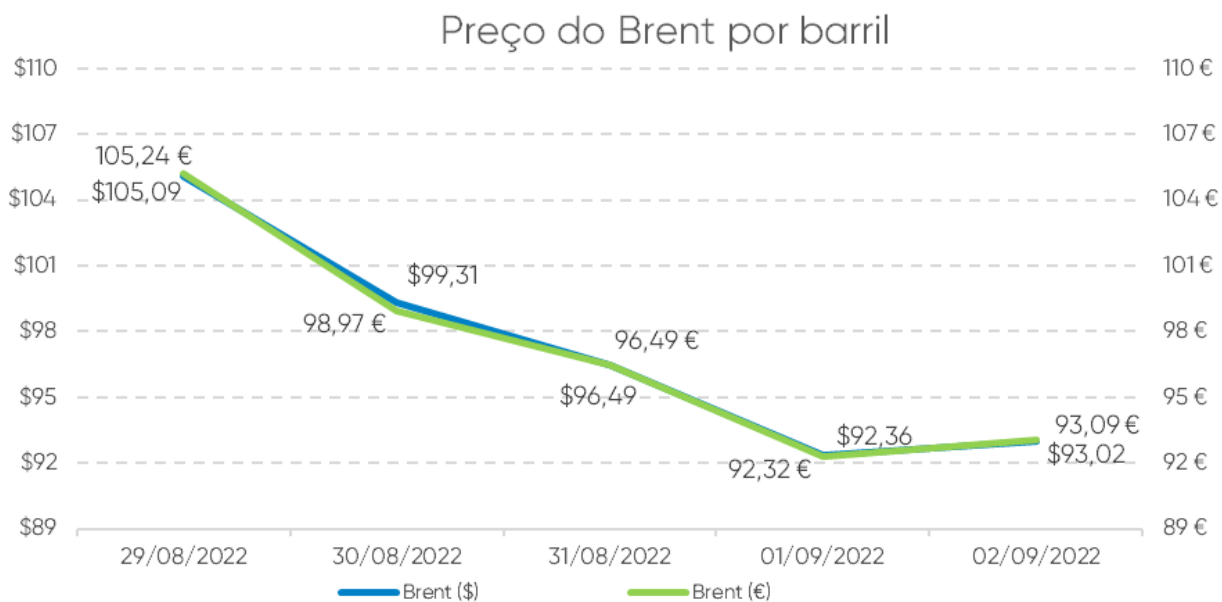
A semana de 29 de agosto e 2 de setembro de 2022 representou uma clara descida das cotações petrolíferas num período em se destacou a preparação da reunião do cartel OPEP+ onde vários países signatários sinalizaram a concordância na efetivação de cortes na produção e oferta (que veio a confirmar-se com uma redução de 100 mil barris diários), mas também a perturbação na capacidade produtiva na Líbia, e com mais evidência, as preocupações crescentes sobre os efeitos nos níveis de atividade económica do atual cenário de pressão inflacionista com a consequente subida das taxas de juro.

Preço

O cenário do lado da oferta do mercado refletiu estas oscilações, tendo o petróleo Brent começado a semana a valer 105,09\$ (fecho da primeira sessão) e encerrado a sessão de 2 de setembro a valer 93,02\$ (uma descida de 12,07\$).

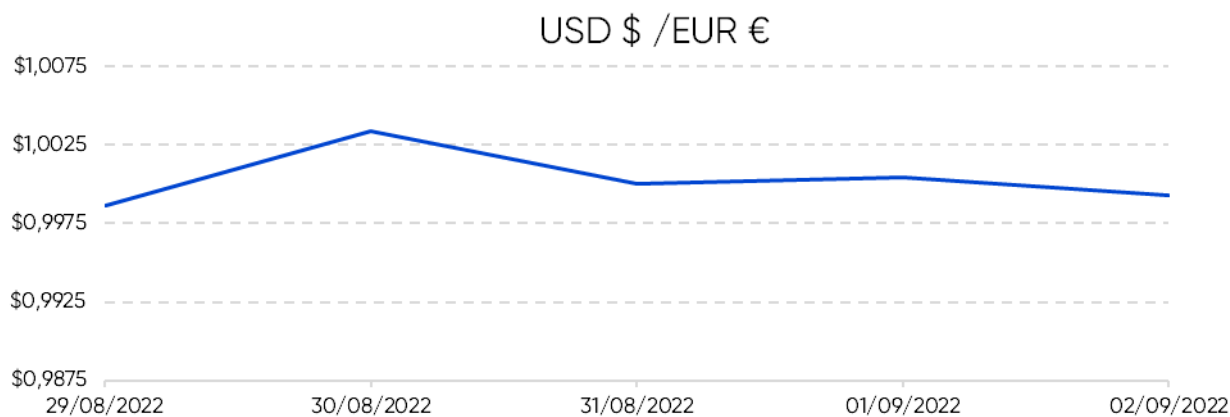
Quanto aos preços de referência ENSE, entre os dias 29 de agosto e 5 de setembro de 2022, registaram uma diminuição de 8,4 cts/l no gasóleo simples e de 13,1 cts/l na gasolina simples. No mesmo período, o PMVP do gasóleo simples subiu 5,3 cts/l e o da gasolina 95 simples desceu 5,1 cts/l.

Evolução do Preço do Brent por barril



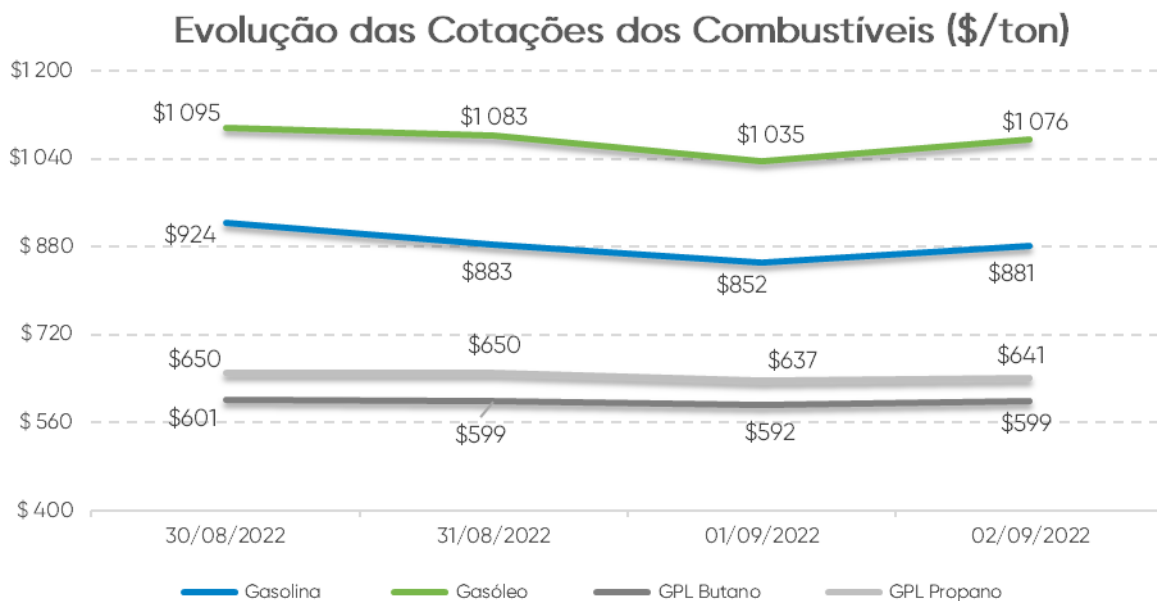
Fonte: Bloomberg

Taxa de câmbio Dólar / Euro



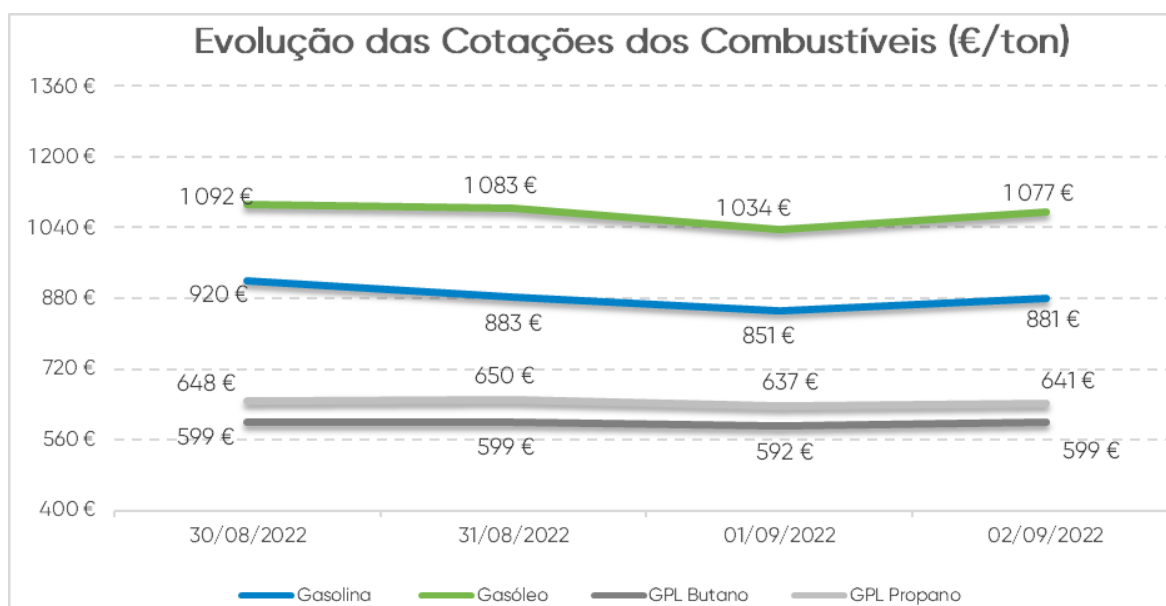
Fonte: Banco de Portugal

Evolução das Cotações dos Combustíveis (\$/tonelada)



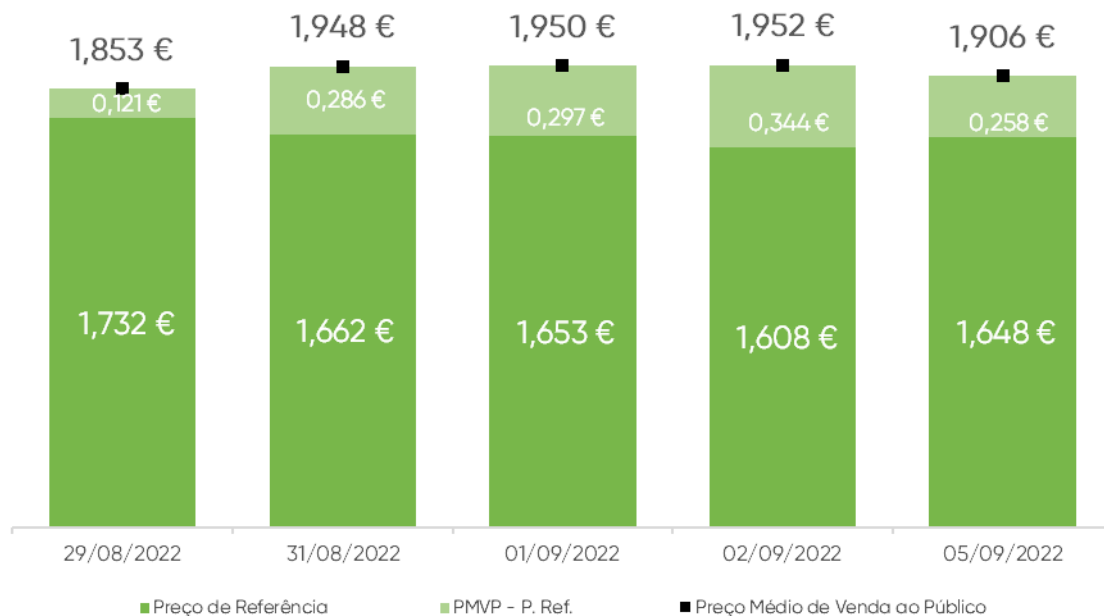
Fonte: Bloomberg

Evolução das Cotações dos Combustíveis (€/tonelada)



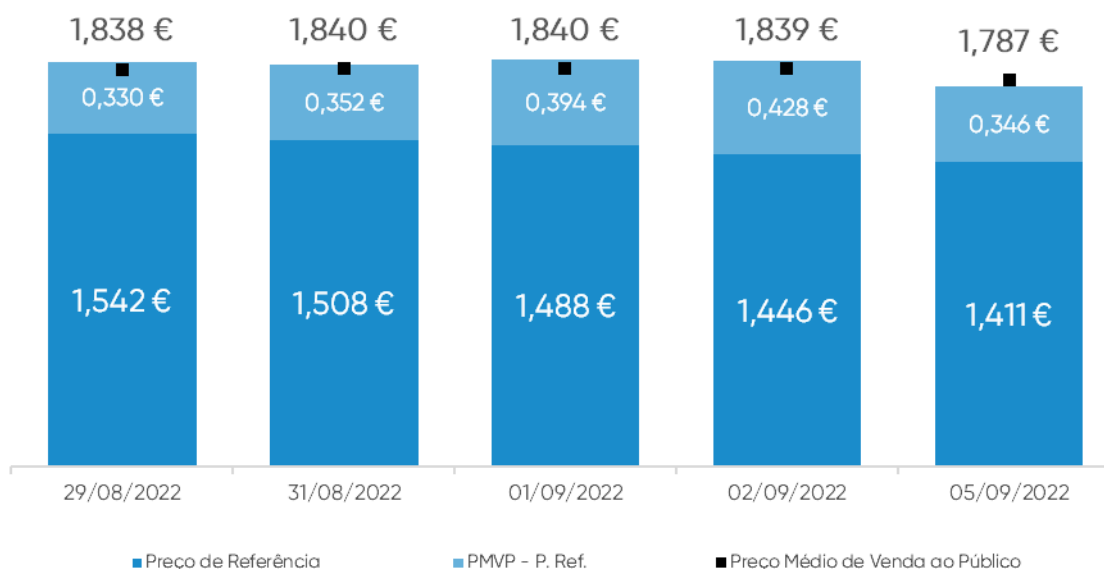
Fonte: Bloomberg

Gasóleo rodoviário (€/litro)



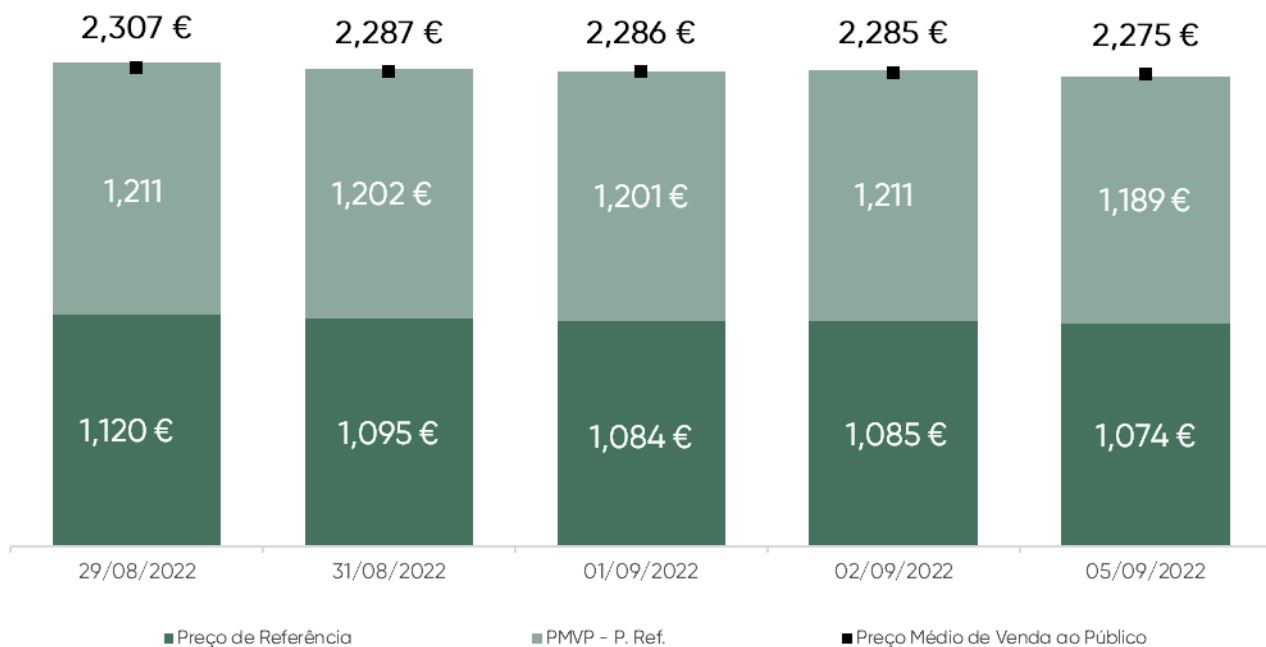
Fonte: ENSE

Gasolina 95 (€/litro)



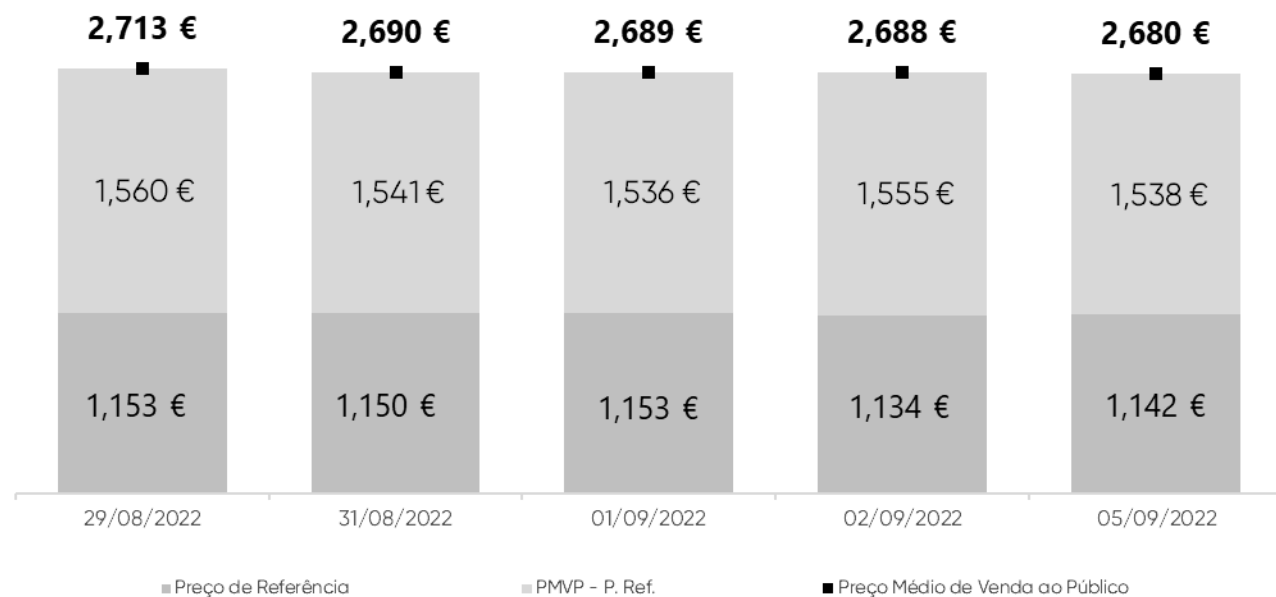
Fonte: ENSE

GPL Butano (€/kg)



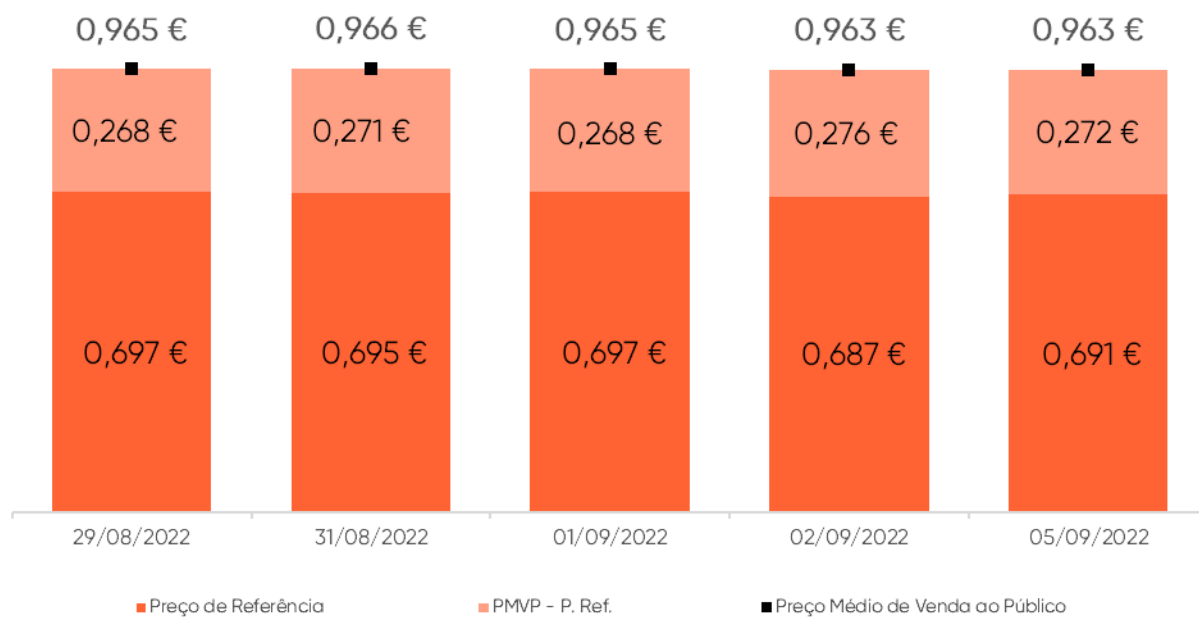
Fonte: ENSE

GPL Propano (€/kg)



Fonte: ENSE

GPL Auto (€/litro)



Fonte: ENSE

Média Semanal

No contexto desta análise, a média semanal tem por base o período de segunda-feira da semana anterior à data da publicação deste relatório, à segunda-feira da semana em que é publicado. Complementarmente, analisa-se o conceito da diferença entre o Preço Médio de Venda ao Público e o Preço de Referência, e a sua evolução no período identificado.

Combustível	Preço antes de Impostos	Preço Referência	PMVP-P. Ref.	PMVP
Gasolina	0,729 €	1,459 €	0,380 €	1,839 €
Gasóleo	1,017 €	1,660 €	0,265 €	1,926 €
GPL Butano	0,737 €	1,085 €	1,206 €	2,291 €
GPL Propano	0,783 €	1,146 €	1,549 €	2,695 €
GPL Auto	0,400 €	0,693 €	0,272 €	0,965 €

Fonte: ENSE

Variação semanal

Diferença entre a média semanal atual e a média semanal da semana anterior.

Combustível	Preço antes de Impostos	Preço Referência	PMVP-P. Ref.	PMVP
Gasolina	-0,068 €	-0,084 €	0,083 €	-0,002 €
Gasóleo	-0,025 €	-0,031 €	0,114 €	0,084 €
GPL Butano	-0,025 €	-0,031 €	0,013 €	-0,018 €
GPL Propano	-0,012 €	-0,014 €	-0,006 €	-0,020 €
GPL Auto	-0,006 €	-0,007 €	0,006 €	-0,001 €

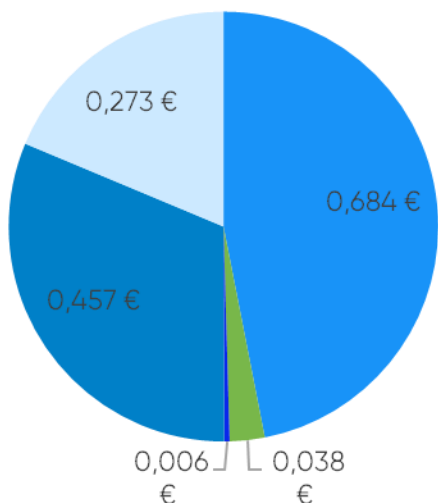
Fonte: ENSE

A diferença percentual diz respeito a variação percentual dentro de cada categoria.

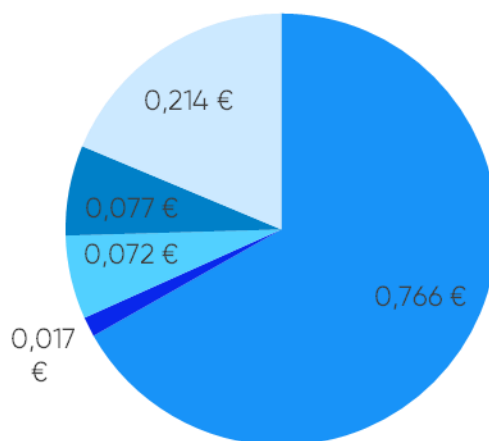
Combustível	Preço antes de Impostos	Preço Referência	PMVP-P. Ref.	PMVP
Gasolina	-8,58%	-5,45%	27,71%	-0,09%
Gasóleo	-2,40%	-1,82%	75,59%	4,54%
GPL Butano	-3,32%	-2,79%	1,09%	-0,79%
GPL Propano	-1,45%	-1,22%	-0,40%	-0,75%
GPL Auto	-1,45%	-1,03%	2,26%	-0,13%

Fonte: ENSE

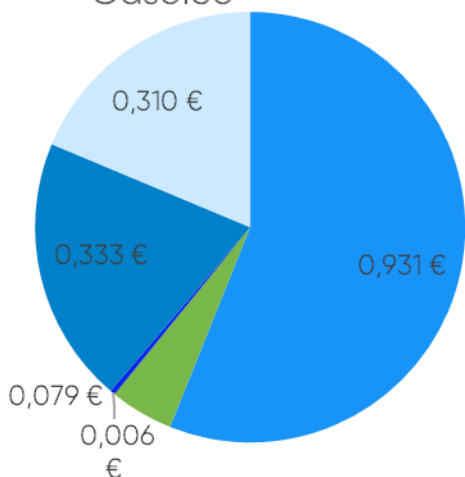
Gasolina



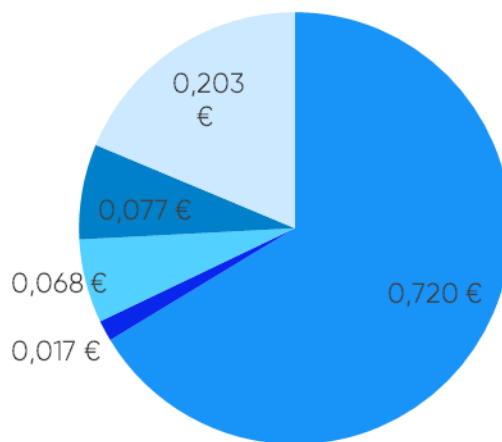
GPL Propano



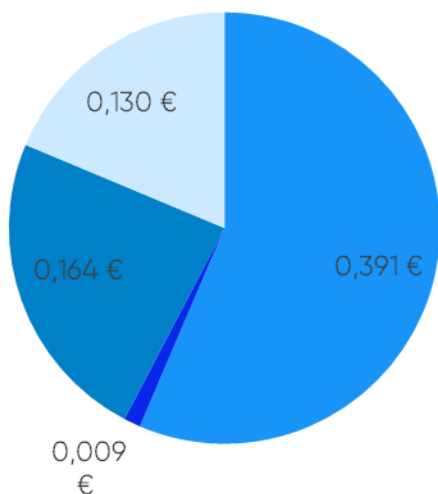
Gasóleo



GPL Butano



GPL Auto



■ Preço + Frete (CIF Lisboa)

■ Descarga, armazenagem e reservas

■ ISP

■ Adicional por incorporação de biocombustível

■ Enchimento

■ IVA

Média Semanal

A média semanal tem por base o período de segunda-feira da semana anterior à data da publicação deste relatório, à segunda-feira da semana em que é publicado.

Combustível	Preço + Frete (CIF Lisboa)	Adicional por incorporação de biocombustível	Descarga, armazenagem e reservas	Enchimento	ISP	IVA	Preço de Referência
Gasolina	0,684 €	0,038 €	0,006 €	0,000 €	0,457 €	0,273 €	1,459 €
Gasóleo	0,931 €	0,079 €	0,006 €	0,000 €	0,333 €	0,310 €	1,660 €
GPL Butano	0,720 €	0,000 €	0,017 €	0,068 €	0,077 €	0,203 €	1,085 €
GPL Propano	0,766 €	0,000 €	0,017 €	0,072 €	0,077 €	0,214 €	1,146 €
GPL Auto	0,391 €	0,000 €	0,009 €	0,000 €	0,164 €	0,130 €	0,693 €

Fonte: ENSE

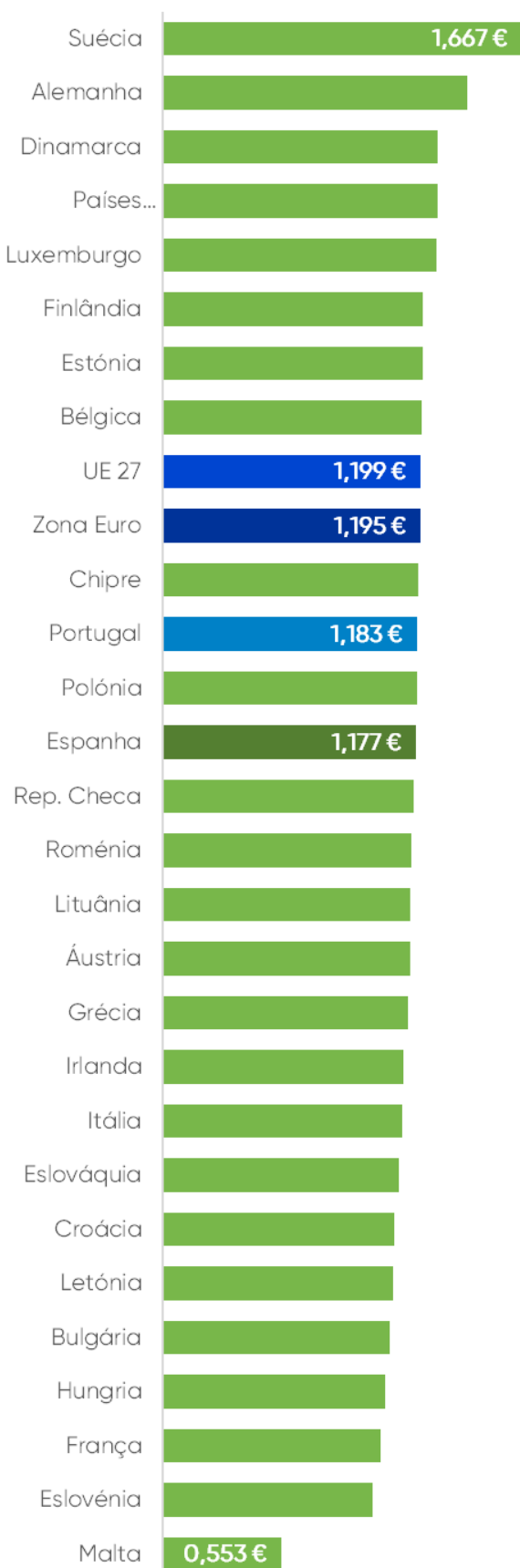
Variação semanal

Diferença entre a média semanal atual e a média semanal da semana anterior.

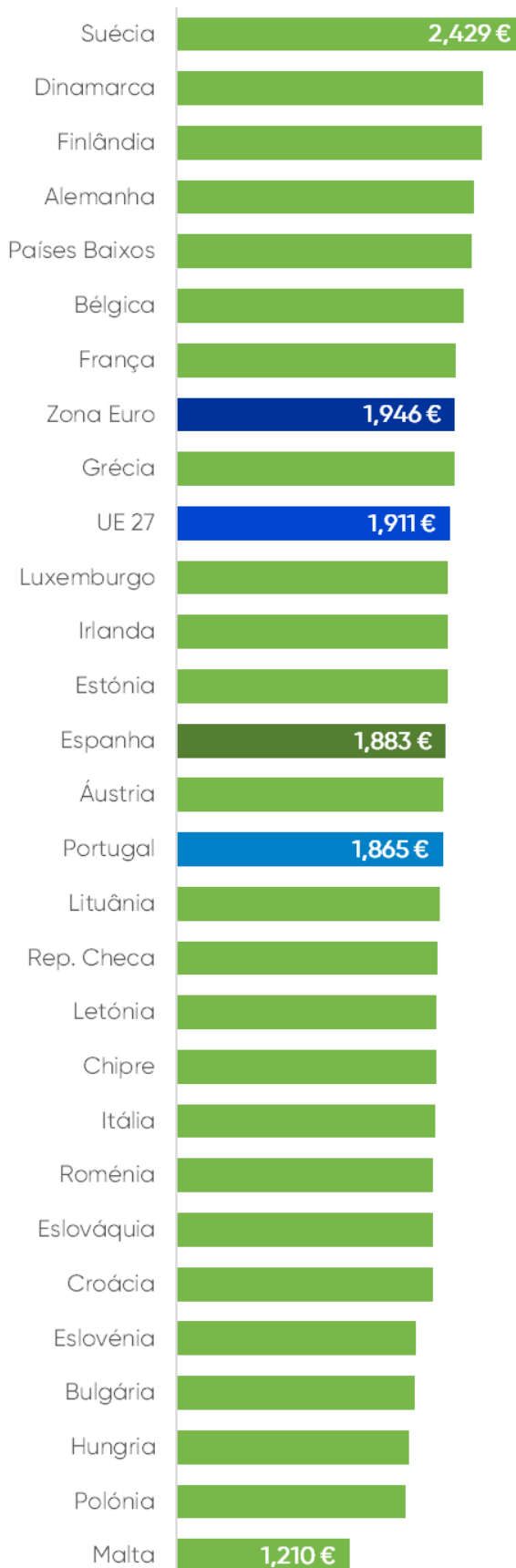
Combustível	Preço + Frete (CIF Lisboa)	Adicional por incorporação de biocombustível	Descarga, armazenagem e reservas	Enchimento	ISP	IVA	Preço de Referência
Gasolina	-0,066 €	-0,003 €	0,000 €	0,000 €	0,000 €	-0,016 €	-0,084 €
Gasóleo	-0,028 €	0,003 €	0,000 €	0,000 €	0,000 €	-0,006 €	-0,031 €
GPL Butano	-0,025 €	0,000 €	0,000 €	0,000 €	0,000 €	-0,006 €	-0,031 €
GPL Propano	-0,012 €	0,000 €	0,000 €	0,000 €	0,000 €	-0,003 €	-0,014 €
GPL Auto	-0,006 €	0,000 €	0,000 €	0,000 €	0,000 €	-0,001 €	-0,007 €

Fonte: ENSE

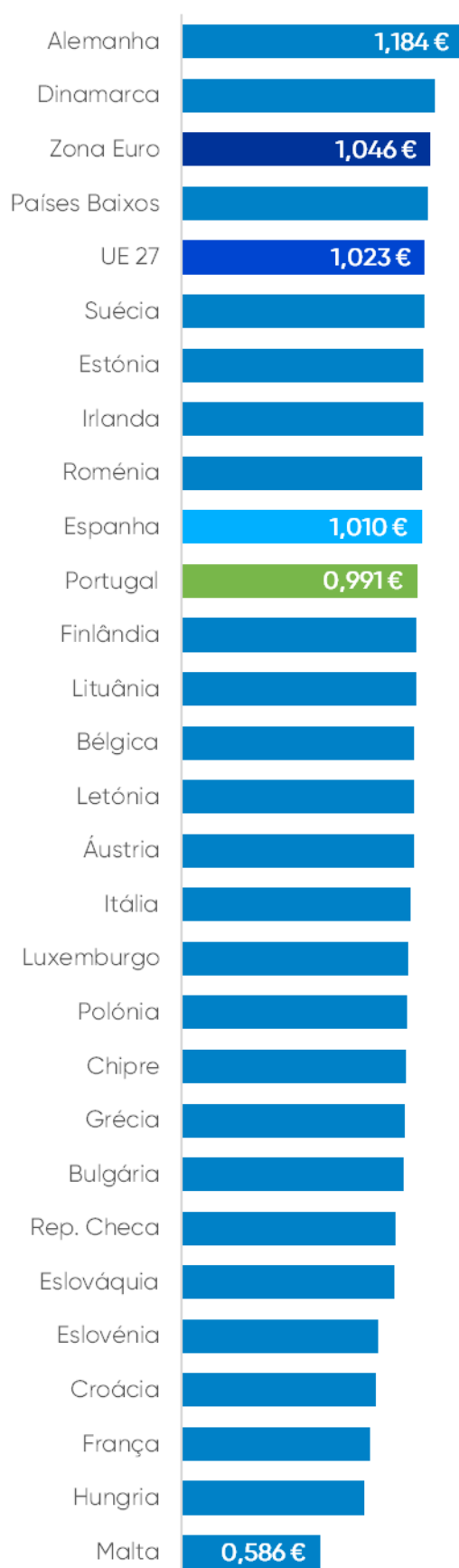
Gasóleo (€/l) | PMAI¹



Gasóleo (€/l) | PMVP²



Gasolina (€/l) | PMAI¹



Gasolina (€/l) | PMVP²

