

# Relatório Semanal sobre Combustíveis

5 de abril de 2023

## Índice

<b>I – Principais destaques .....</b>	<b>3</b>
Enquadramento Internacional .....	3
Preço .....	3
<b>II – Enquadramento Internacional .....</b>	<b>4</b>
Evolução do Preço do Brent.....	4
Taxa de câmbio Dólar/Euro.....	4
Evolução das Cotações dos Combustíveis.....	5
<b>III – Preço de Referência e Preço de Venda ao Público .....</b>	<b>6</b>
Gasóleo rodoviário.....	6
Gasolina 95.....	6
GPL Butano.....	7
GPL Propano.....	7
GPL Auto.....	8
Média Semanal.....	9
Variação Semanal.....	9
<b>IV – Decomposição do Preço de Referência .....</b>	<b>10</b>
Média Semanal.....	11
Variação Semanal.....	11
<b>V – Preços dos combustíveis em Portugal e União Europeia....</b>	<b>12</b>
Gasóleo rodoviário.....	12
Gasolina 95.....	13

Os principais pontos a destacar deste relatório semanal, são os seguintes:

## Enquadramento Internacional

A semana de 27 a 31 de março registou uma subida das cotações de petróleo, depois da acentuada quebra, fruto dos receios de uma nova crise financeira que travasse a fundo os níveis de atividade económica global, que teria naturais consequências nos níveis de procura e consumo desta matéria-prima.

As notícias, no decorrer da semana, de que as exportações iraquianas desta matéria-prima foram interrompidas em cerca de 450 mil barris diários, face a decisões de produtores na região do Curdistão e, a descida de *stocks* norte-americanos de petróleo bruto (cerca de 7,4 milhões de barris) vieram reforçar esta tendência de subida.

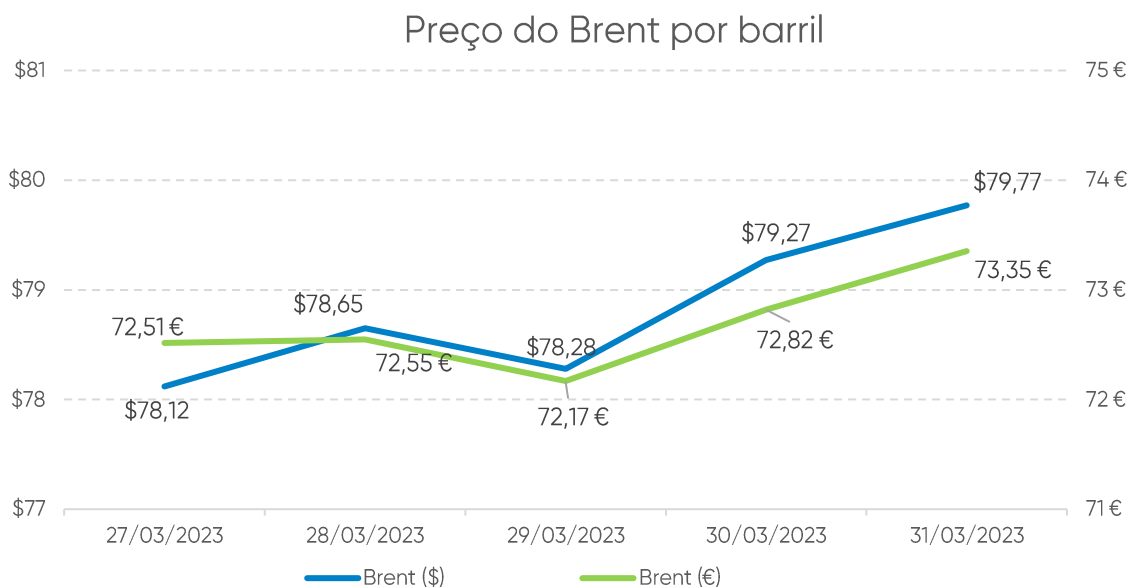
Além disso, no final da semana foi divulgada a informação de uma desaceleração dos níveis de inflação e projetada uma diminuição da oferta desta matéria-prima, nomeadamente devido a uma redução na produção por parte do cartel OPEP+, que atingirá 1,6 milhões de barris diários, o que deverá pressionar ainda mais a formação dos preços do crude nos mercados internacionais.

## Preço

O cenário do lado da oferta do mercado refletiu estas movimentações, tendo o petróleo Brent começado a semana a valer 78,12\$ (fecho da primeira sessão) e encerrado a sessão de 31 de março a valer 79,77\$ (uma subida de 1,65\$).

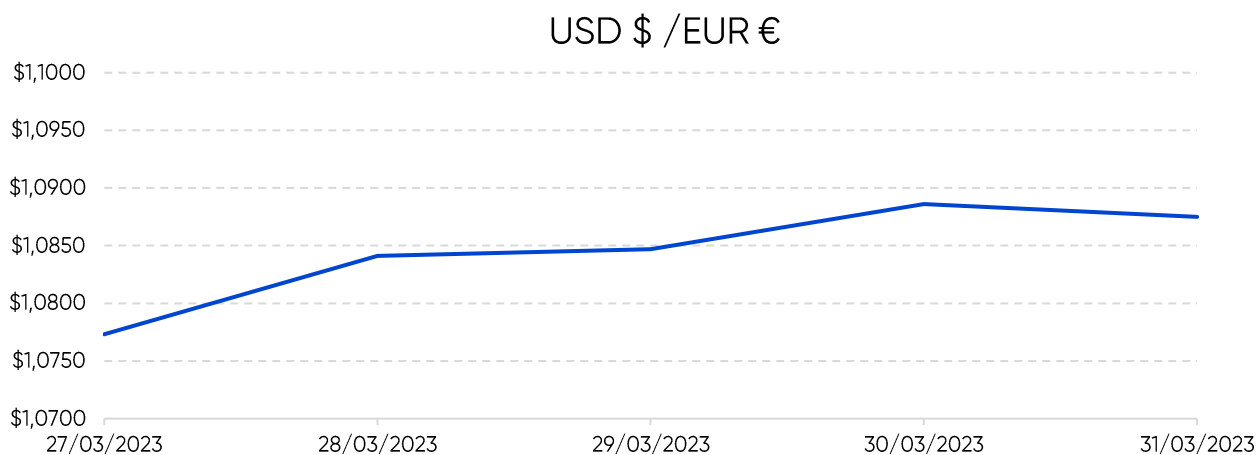
Quanto aos preços de referência ENSE, entre os dias 27 de março e 3 de abril de 2023, registou-se uma redução de 1,9 cts/l no gasóleo simples e um aumento de 4,1 cts/l na gasolina simples. No mesmo período, o PMVP do gasóleo simples desceu 0,6 cts/l e a gasolina 95 subiu 1,3 cts/l, respetivamente.

## Evolução do Preço do Brent por barril



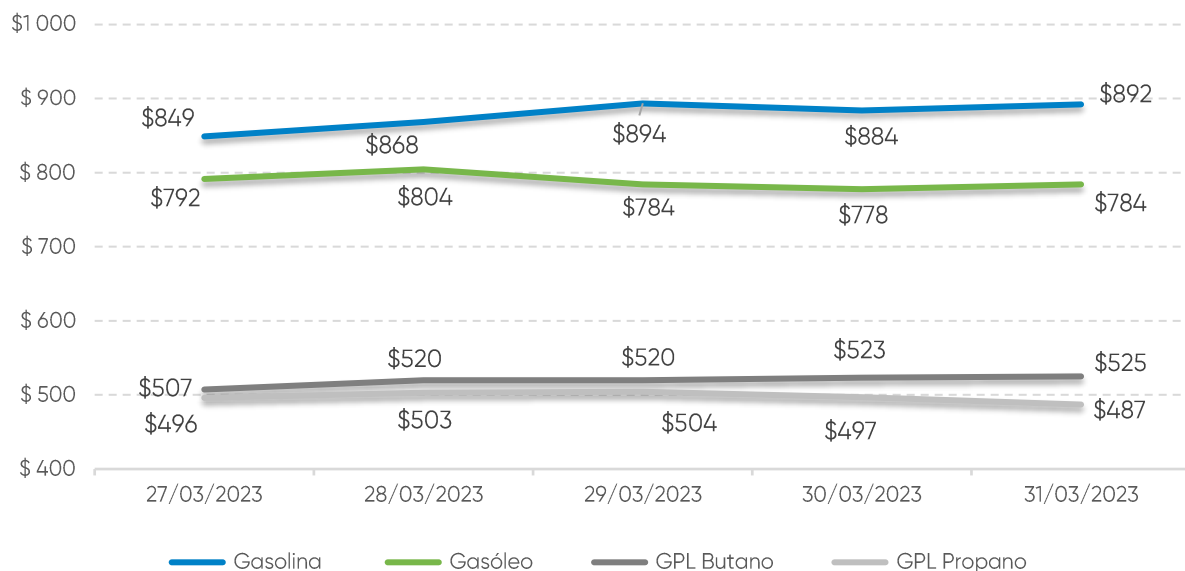
Fonte: Bloomberg

## Taxa de câmbio Dólar / Euro



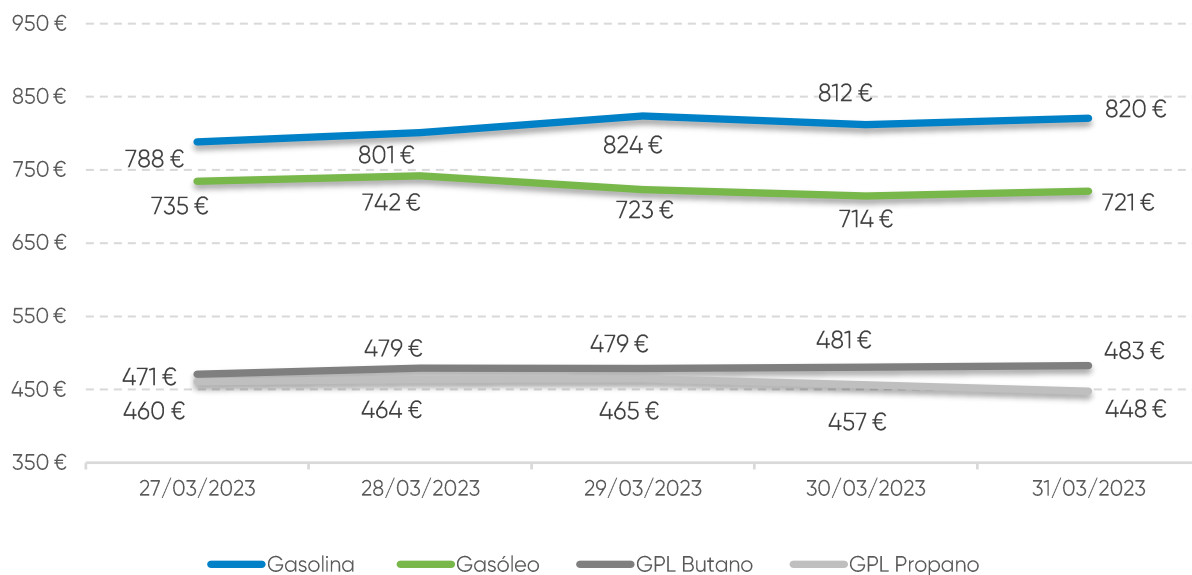
Fonte: Banco de Portugal

## Evolução das Cotações dos Combustíveis (\$/tonelada)



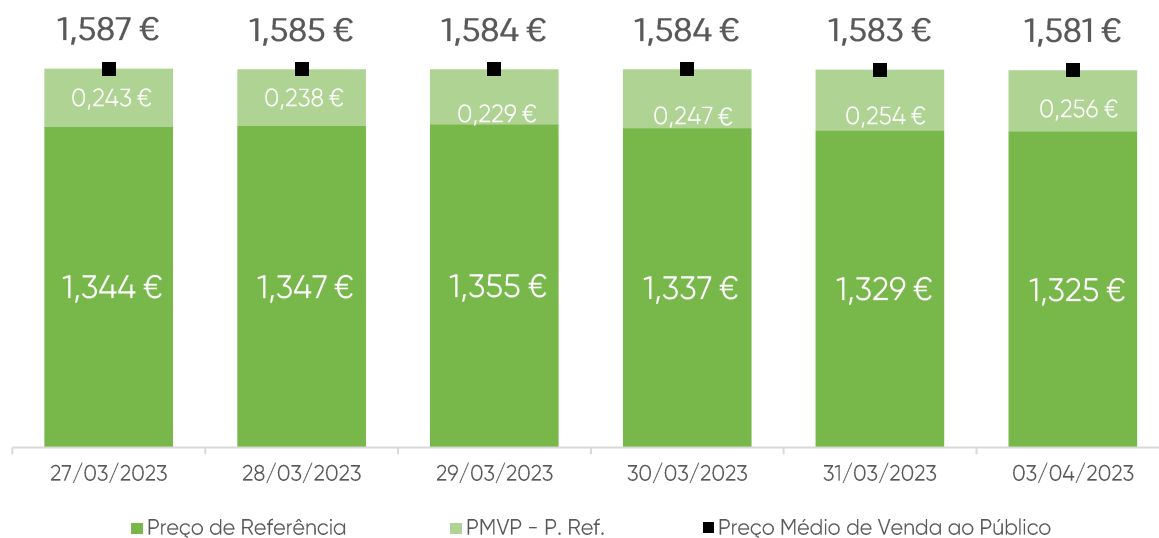
Fonte: Bloomberg

## Evolução das Cotações dos Combustíveis (€/tonelada)



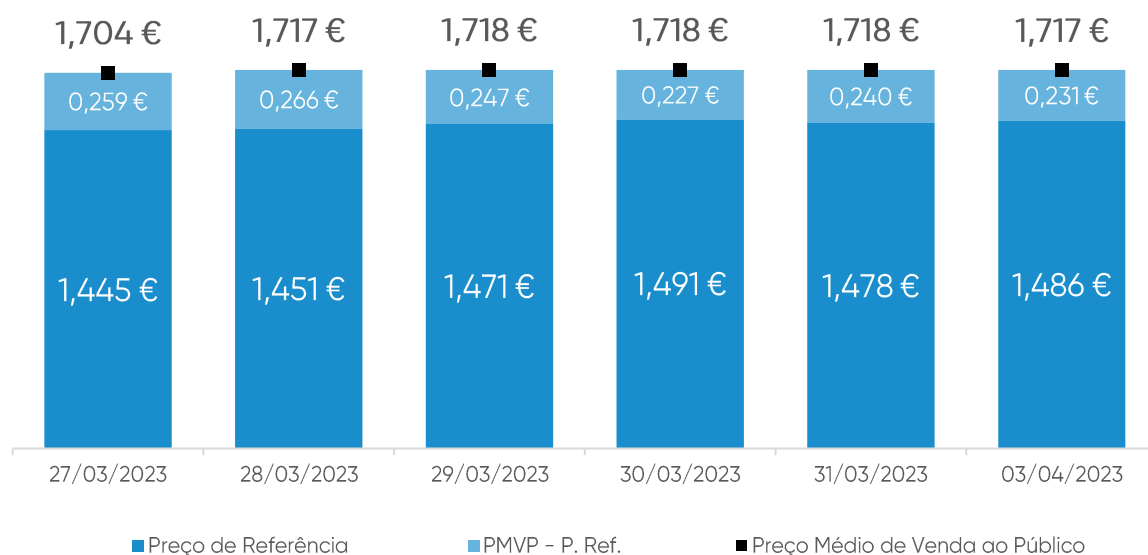
Fonte: Bloomberg

### Gasóleo rodoviário (€/litro)



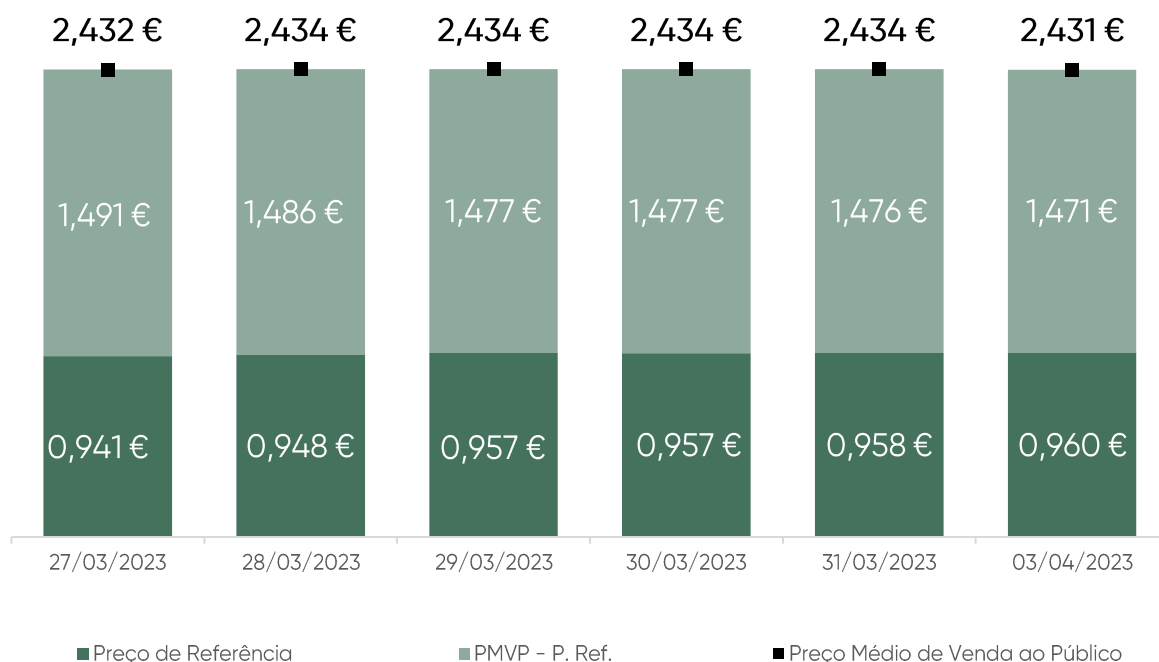
Fonte: ENSE

### Gasolina 95 (€/litro)



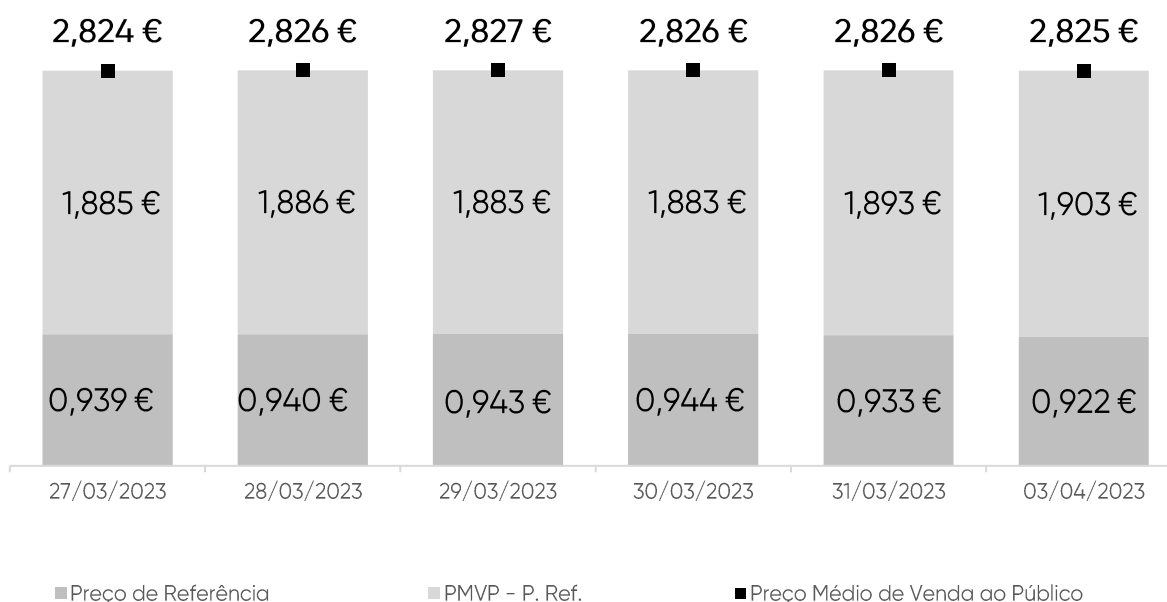
Fonte: ENSE

### GPL Butano (€/kg)



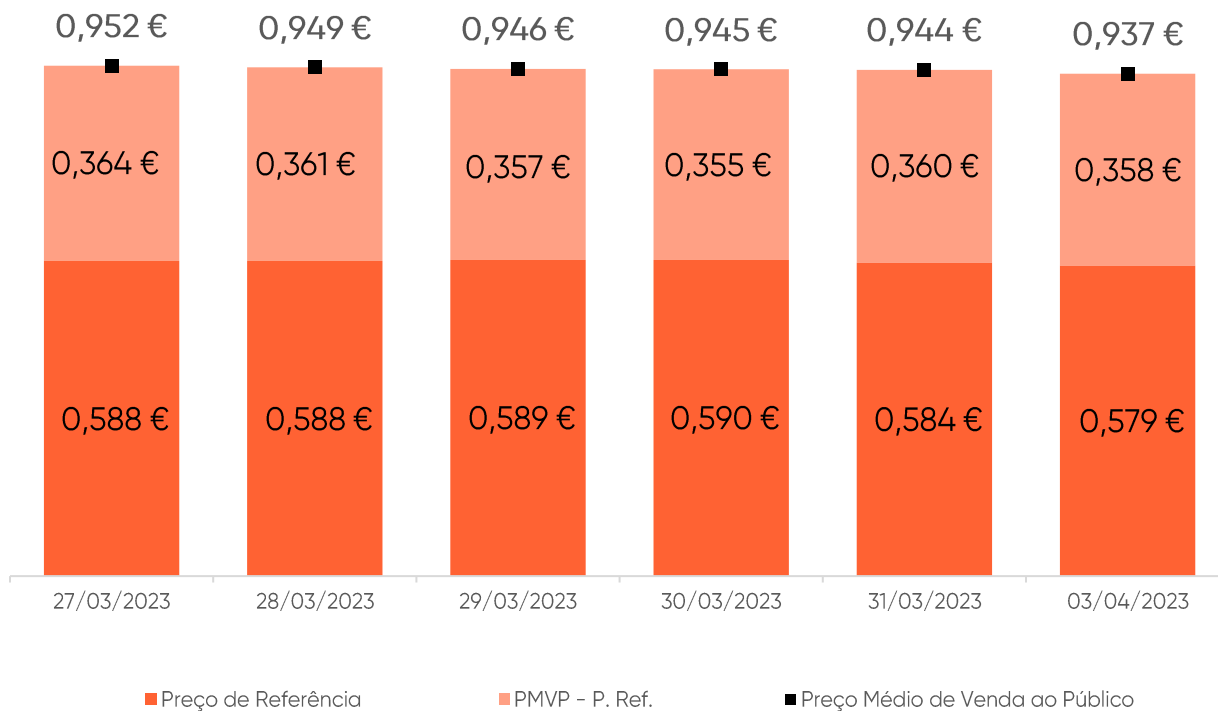
Fonte: ENSE

### GPL Propano (€/kg)



Fonte: ENSE

### GPL Auto (€/litro)



Fonte: ENSE



## Média Semanal

No contexto desta análise, a média semanal tem por base o período de segunda-feira da semana anterior à data da publicação deste relatório, à segunda-feira da semana em que é publicado. Complementarmente, analisa-se o conceito da diferença entre o Preço Médio de Venda ao Público e o Preço de Referência, e a sua evolução no período identificado.

Combustível	Preço antes de Impostos	Preço Referência	PMVP-P. Ref.	PMVP
Gasolina	0,681 €	1,470 €	0,245 €	1,715 €
Gasóleo	0,718 €	1,340 €	0,244 €	1,584 €
GPL Butano	0,630 €	0,954 €	1,479 €	2,433 €
GPL Propano	0,613 €	0,937 €	1,889 €	2,826 €
GPL Auto	0,313 €	0,586 €	0,359 €	0,946 €

Fonte: ENSE

## Variação semanal

Diferença entre a média semanal atual e a média semanal da semana anterior.

Combustível	Preço antes de Impostos	Preço Referência	PMVP-P. Ref.	PMVP
Gasolina	0,056 €	0,069 €	-0,067 €	0,003 €
Gasóleo	-0,007 €	-0,009 €	-0,003 €	-0,012 €
GPL Butano	0,004 €	0,005 €	-0,003 €	0,002 €
GPL Propano	0,004 €	0,006 €	-0,002 €	0,003 €
GPL Auto	0,002 €	0,003 €	-0,014 €	-0,011 €

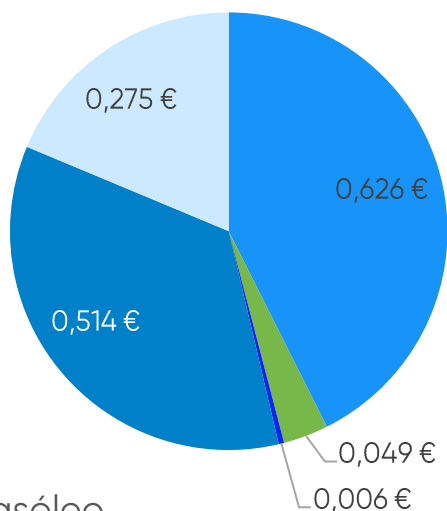
Fonte: ENSE

Taxa de variação entre a média semanal atual e a da semana anterior.

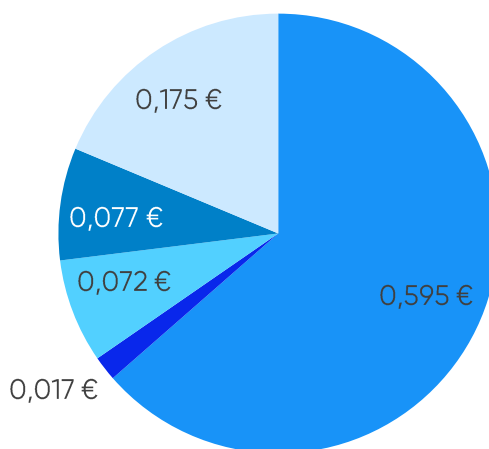
Combustível	Preço antes de Impostos	Preço Referência	PMVP-P. Ref.	PMVP
Gasolina	9,00%	4,94%	-21,34%	0,16%
Gasóleo	-0,99%	-0,66%	-1,20%	-0,74%
GPL Butano	0,67%	0,54%	-0,18%	0,10%
GPL Propano	0,74%	0,59%	-0,12%	0,11%
GPL Auto	0,74%	0,48%	-3,79%	-1,18%

Fonte: ENSE

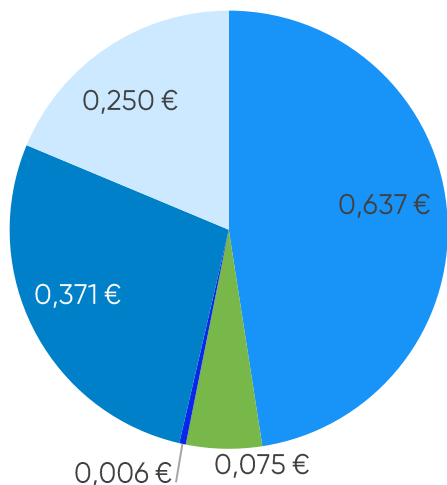
Gasolina



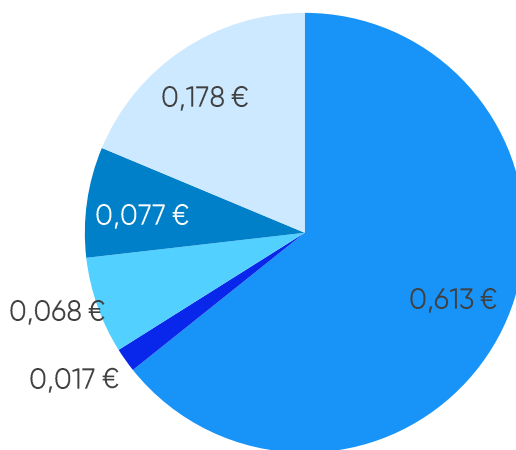
GPL Propano



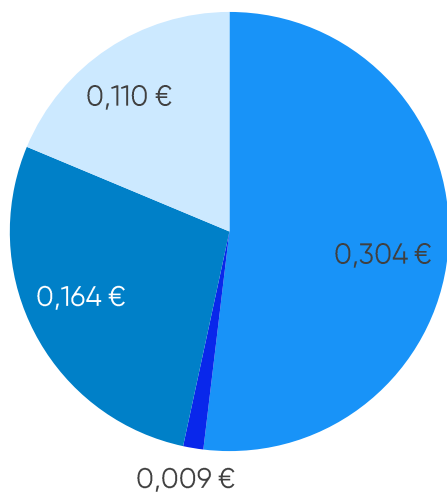
Gasóleo



GPL Butano



GPL Auto



■ Preço + Frete (CIF Lisboa)

■ Descarga, armazenagem e reservas

■ ISP

■ Adicional por incorporação de biocombustível

■ Enchimento

■ IVA

## Média Semanal

A média semanal tem por base o período de segunda-feira da semana anterior à data da publicação deste relatório, à segunda-feira da semana em que é publicado.

Combustível	Preço + Frete (CIF Lisboa)	Adicional por incorporação de biocombustível	Descarga, armazenagem e reservas	Enchimento	ISP	IVA	Preço de Referência
Gasolina	0,626€	0,049€	0,006€	0,000€	0,514€	0,275€	<b>1,470€</b>
Gasóleo	0,637€	0,075€	0,006€	0,000€	0,371€	0,250€	<b>1,340€</b>
GPL Butano	0,613€	0,000€	0,017€	0,068€	0,077€	0,178€	<b>0,954€</b>
GPL Propano	0,595€	0,000€	0,017€	0,072€	0,077€	0,175€	<b>0,937€</b>
GPL Auto	0,304€	0,000€	0,009€	0,000€	0,164€	0,110€	<b>0,586€</b>

Fonte: ENSE

## Variação semanal

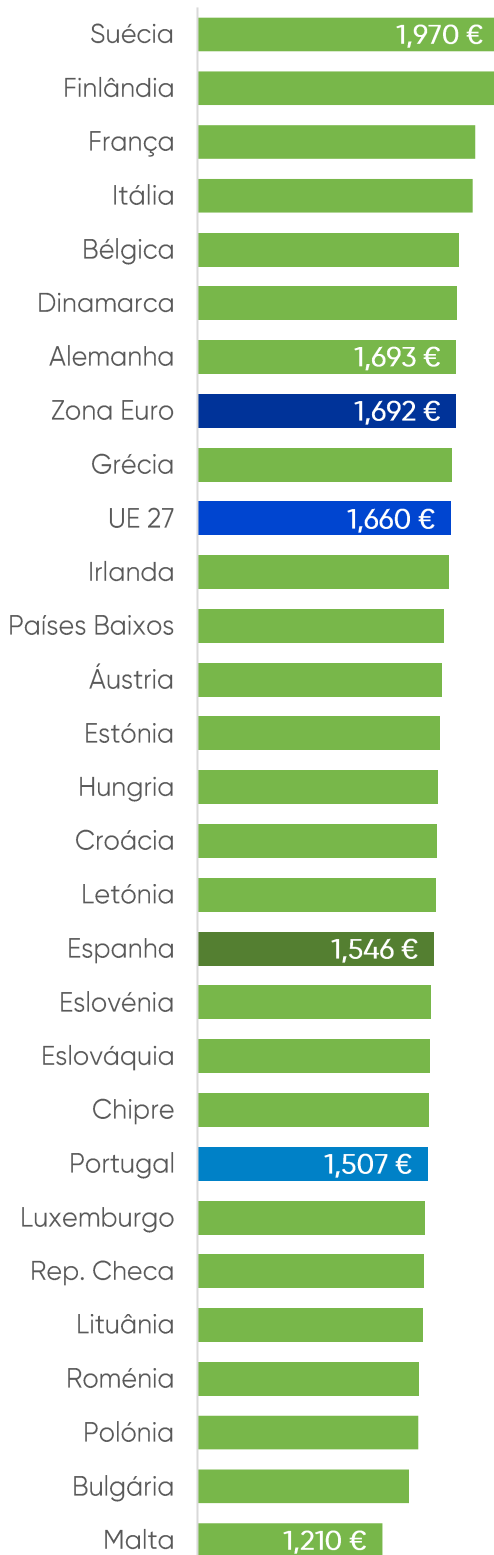
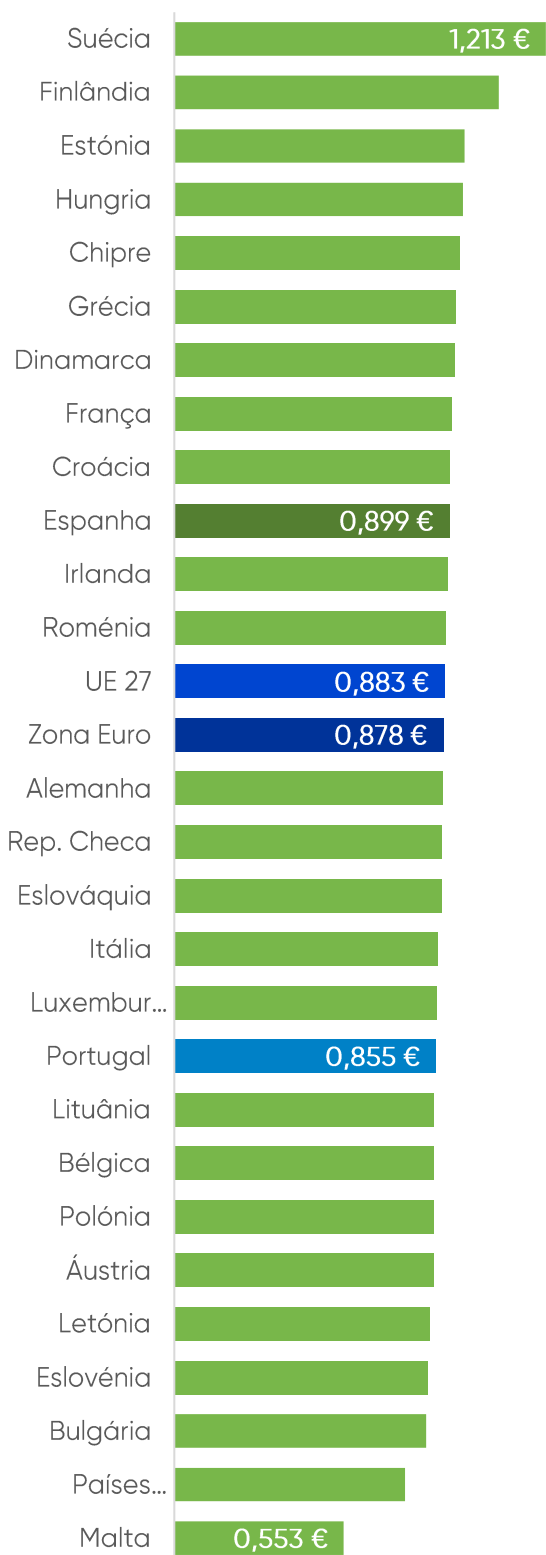
Diferença entre a média semanal atual e a média semanal da semana anterior.

Combustível	Preço + Frete (CIF Lisboa)	Adicional por incorporação de biocombustível	Descarga, armazenagem e reservas	Enchimento	ISP	IVA	Preço de Referência
Gasolina	0,049€	0,007€	0,000€	0,000€	0,000€	0,013€	<b>0,069€</b>
Gasóleo	-0,007€	0,000€	0,000€	0,000€	0,000€	-0,002€	<b>-0,009€</b>
GPL Butano	0,004€	0,000€	0,000€	0,000€	0,000€	0,001€	<b>0,005€</b>
GPL Propano	0,004€	0,000€	0,000€	0,000€	0,000€	0,001€	<b>0,006€</b>
GPL Auto	0,002€	0,000€	0,000€	0,000€	0,000€	0,001€	<b>0,003€</b>

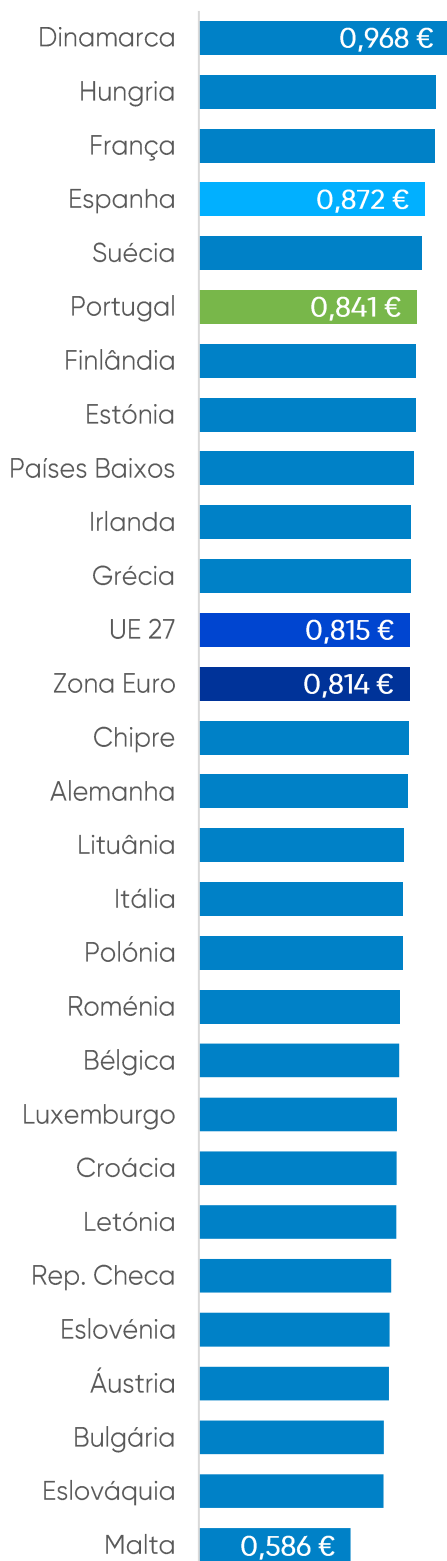
Fonte: ENSE

Gasóleo (€/l) | PMAI<sup>1</sup>

Gasóleo (€/l) | PMVP<sup>2</sup>



Gasolina (€/l) | PMAI<sup>1</sup>



Gasolina (€/l) | PMVP<sup>2</sup>

