

Relatório Semanal sobre Combustíveis

12 de abril de 2023

Índice

I – Principais destaques	3
Enquadramento Internacional	3
Preço	3
II – Enquadramento Internacional	4
Evolução do Preço do Brent.....	4
Taxa de câmbio Dólar/Euro.....	4
Evolução das Cotações dos Combustíveis.....	5
III – Preço de Referência e Preço de Venda ao Público	6
Gasóleo rodoviário.....	6
Gasolina 95.....	6
GPL Butano.....	7
GPL Propano.....	7
GPL Auto.....	8
Média Semanal.....	9
Variação Semanal.....	9
IV – Decomposição do Preço de Referência	10
Média Semanal.....	11
Variação Semanal.....	11
V – Preços dos combustíveis em Portugal e União Europeia....	12
Gasóleo rodoviário.....	12
Gasolina 95.....	13

Os principais pontos a destacar deste relatório semanal, são os seguintes:

Enquadramento Internacional

A semana de 3 a 6 de abril revelou alguma estabilidade, após se ter registado, no início da semana, uma forte subida das cotações de petróleo, com aumentos de 6%, após a divulgação do corte, acima do esperado, de produção em 1,6 milhões de barris diários por parte da OPEP+.

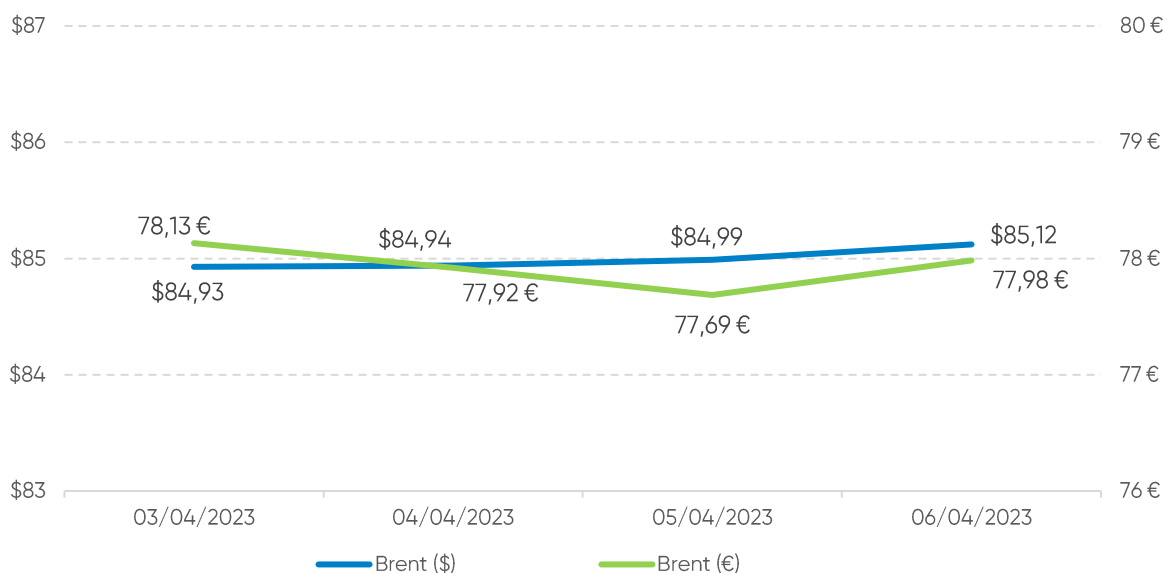
Ainda assim, após esta ligeira subida, as cotações fecharam a semana sem tendência definida, fruto da preocupação dos analistas relativamente aos indicadores de desaceleração económica, visível nos EUA no mercado de trabalho e, aos indicadores do comércio, mas também relativamente à previsão da Organização Mundial de Comércio de que haverá, em 2023, uma desaceleração de 1,7% na evolução do comércio global.

Preço

O cenário do lado da oferta do mercado refletiu estas movimentações, tendo o petróleo Brent começado a semana a valer 84,93\$ (fecho da primeira sessão) e encerrado a sessão de 6 de abril a valer 85,12\$ (uma subida de 0,19\$).

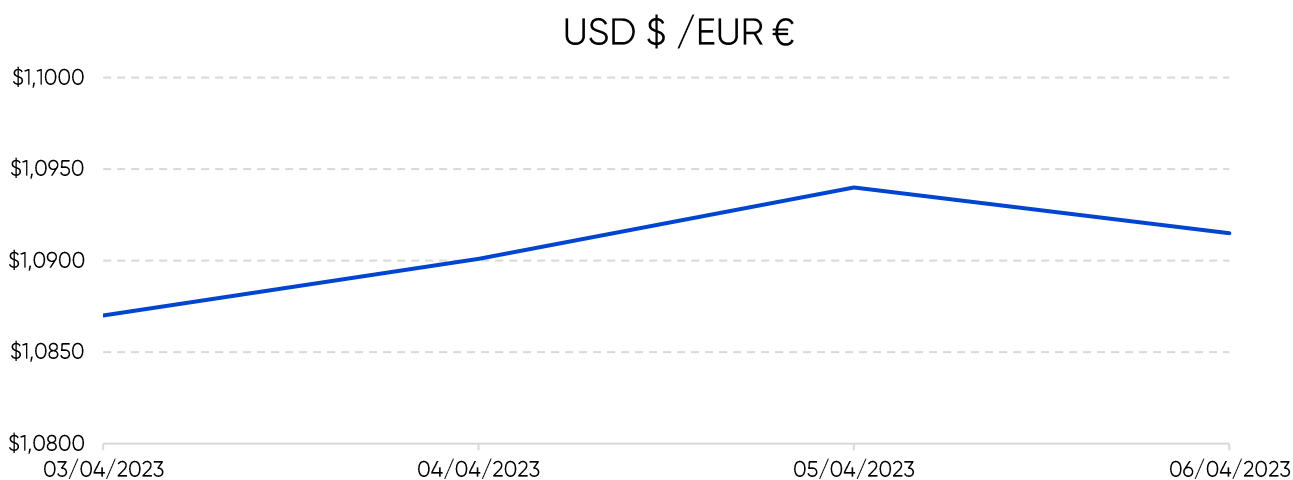
Quanto aos preços de referência ENSE, entre os dias 3 e 10 de abril de 2023, registou-se um aumento de 1,8 cts/l e de 6,8 cts/l no gasóleo simples e na gasolina simples, respetivamente. No mesmo período, o PMVP do gasóleo simples desceu 1,6 cts/l e a gasolina 95 subiu 2,5 cts/l, respetivamente.

Evolução do Preço do Brent por barril



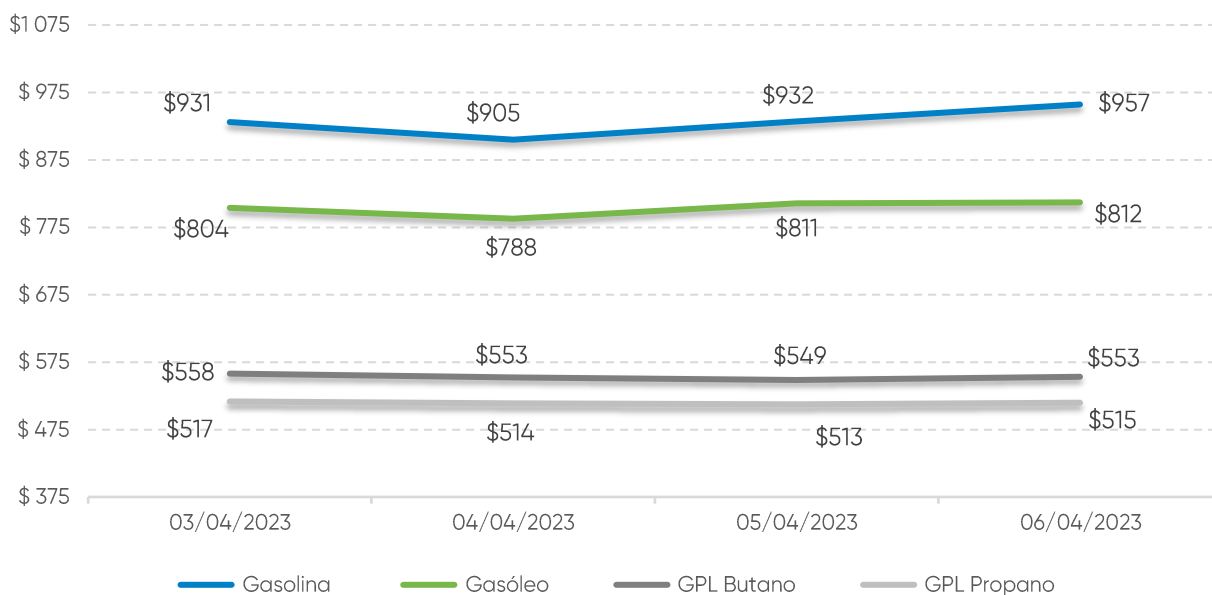
Fonte: Bloomberg

Taxa de câmbio Dólar / Euro



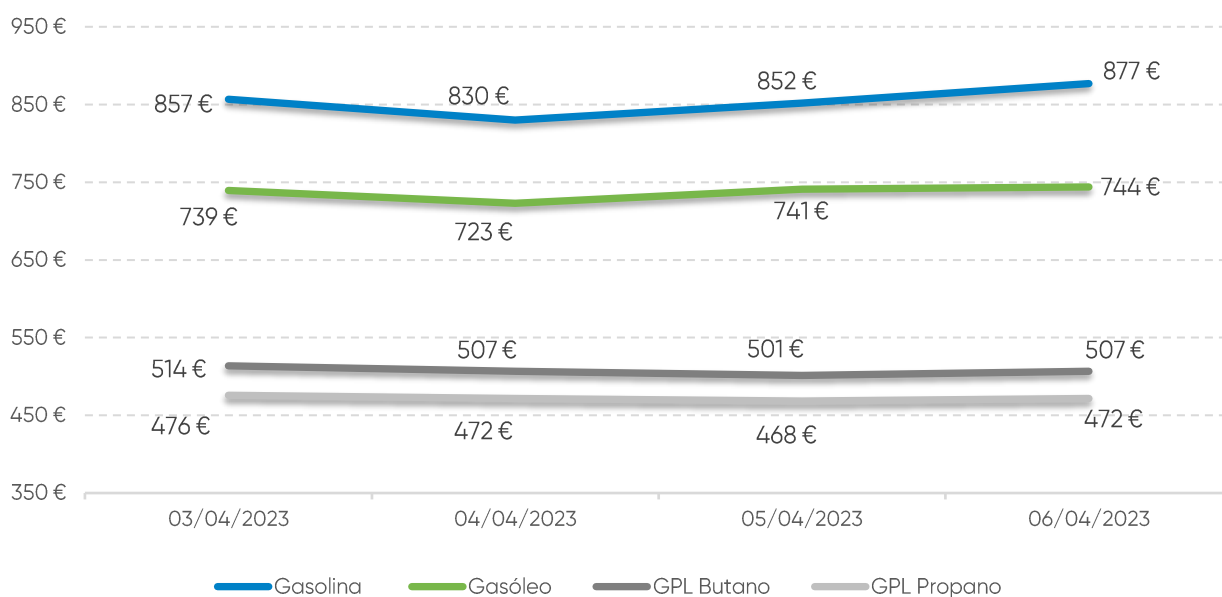
Fonte: Banco de Portugal

Evolução das Cotações dos Combustíveis (\$/tonelada)



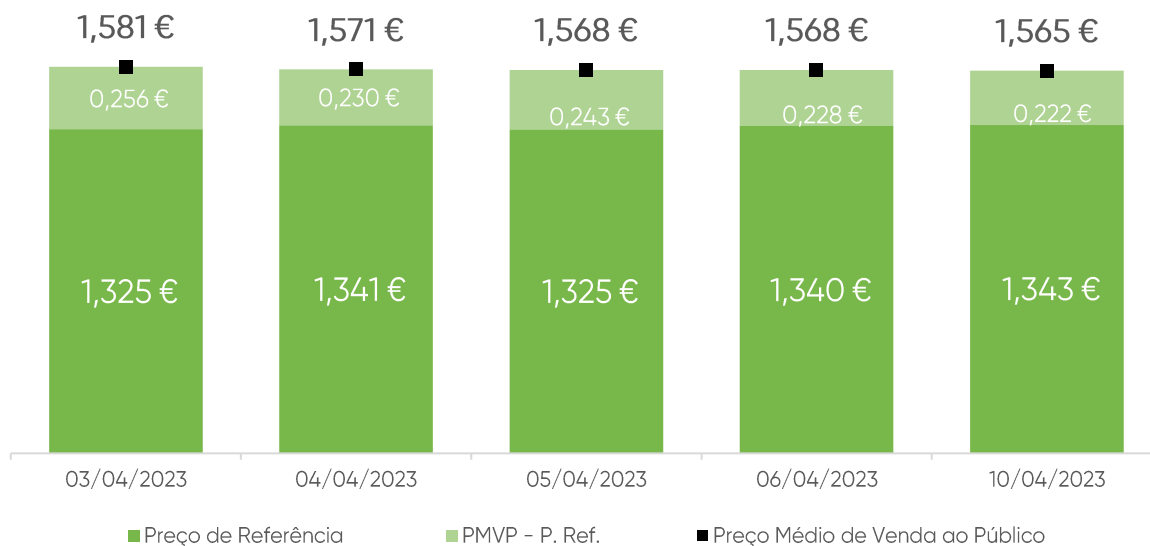
Fonte: Bloomberg

Evolução das Cotações dos Combustíveis (€/tonelada)



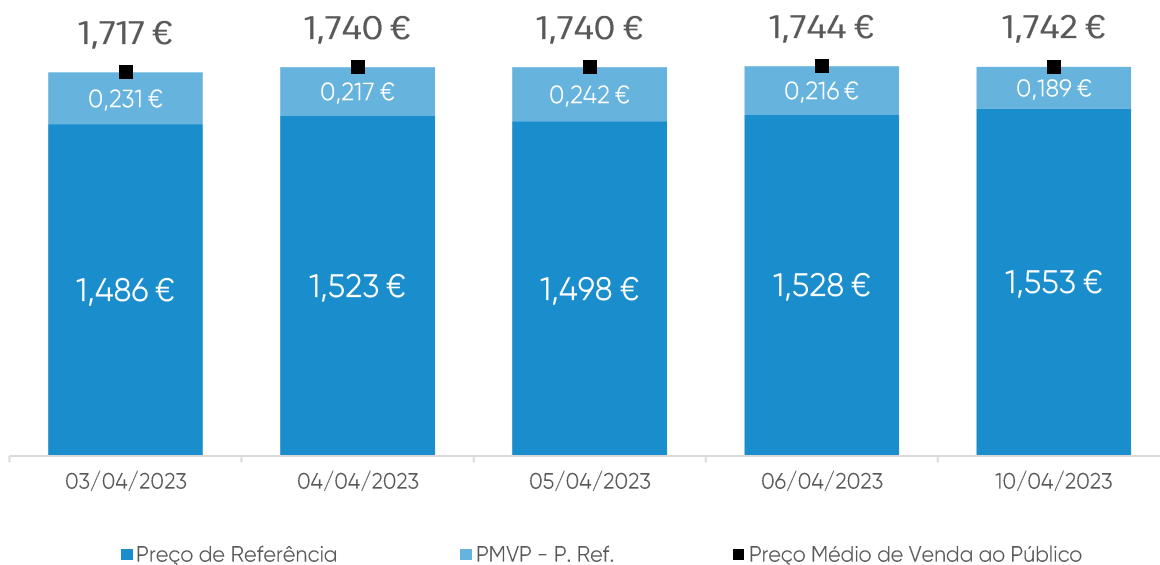
Fonte: Bloomberg

Gasóleo rodoviário (€/litro)



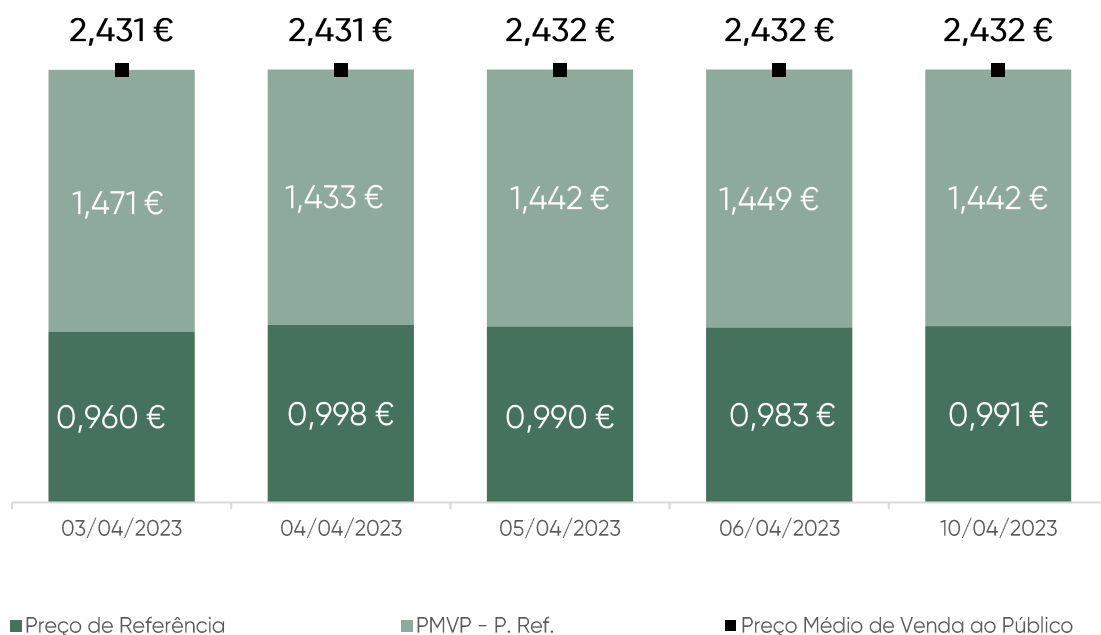
Fonte: ENSE

Gasolina 95 (€/litro)



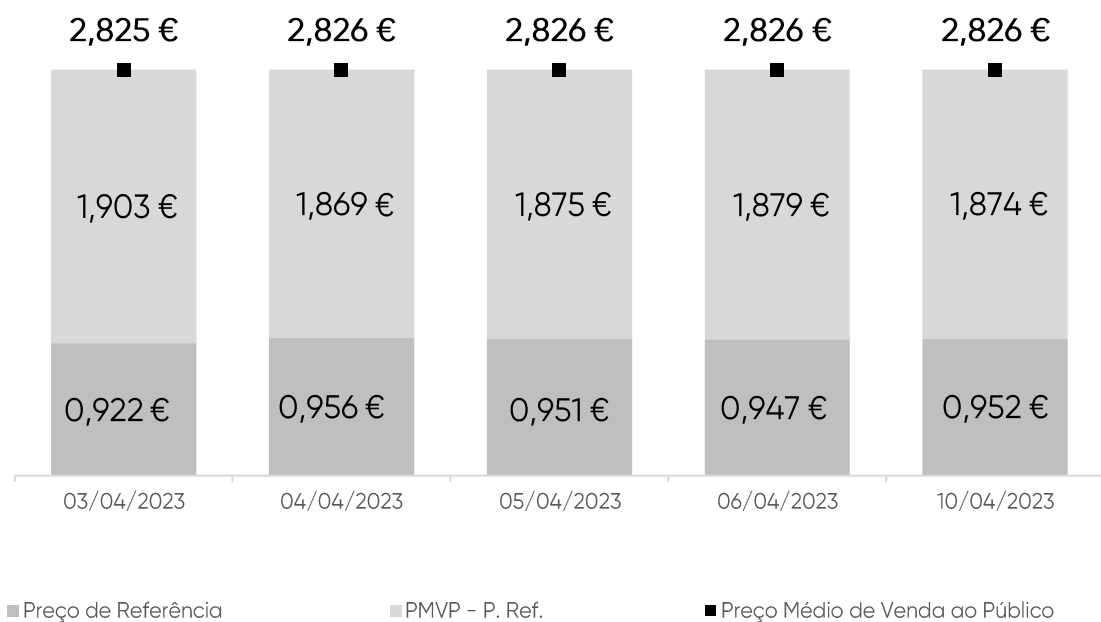
Fonte: ENSE

GPL Butano (€/kg)



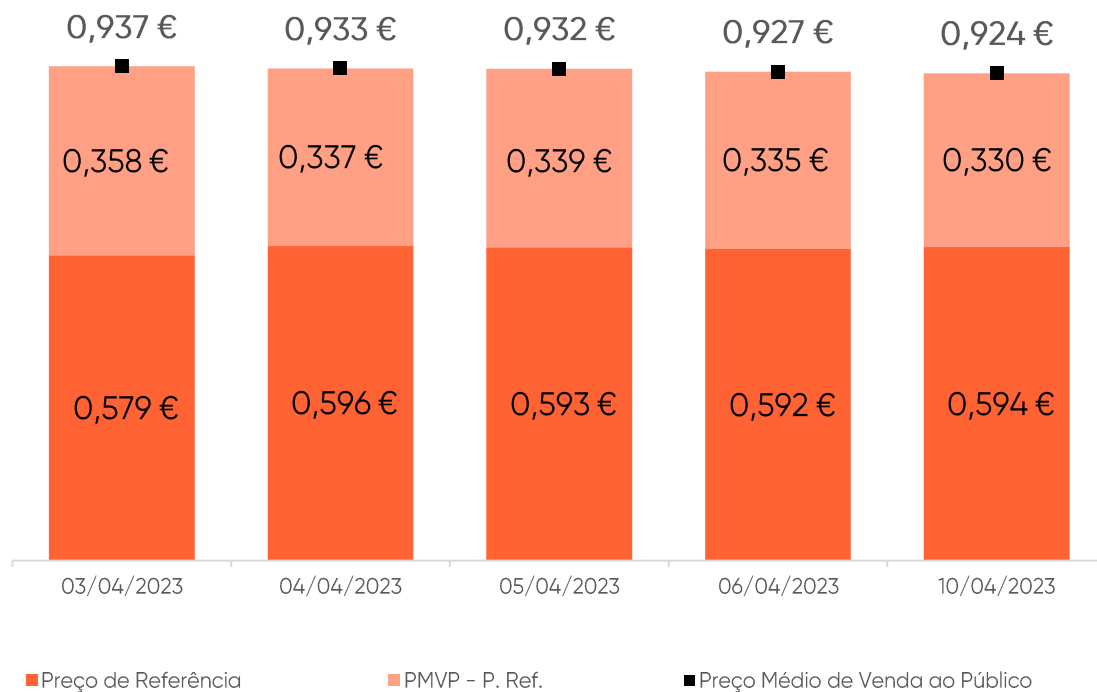
Fonte: ENSE

GPL Propano (€/kg)



Fonte: ENSE

GPL Auto (€/litro)



Fonte: ENSE

Média Semanal

No contexto desta análise, a média semanal tem por base o período de segunda-feira da semana anterior à data da publicação deste relatório, à segunda-feira da semana em que é publicado. Complementarmente, analisa-se o conceito da diferença entre o Preço Médio de Venda ao Público e o Preço de Referência, e a sua evolução no período identificado.

Combustível	Preço antes de Impostos	Preço Referência	PMVP-P. Ref.	PMVP
Gasolina	0,720 €	1,518 €	0,219 €	1,737 €
Gasóleo	0,715 €	1,335 €	0,236 €	1,571 €
GPL Butano	0,655 €	0,984 €	1,447 €	2,432 €
GPL Propano	0,620 €	0,946 €	1,880 €	2,826 €
GPL Auto	0,317 €	0,591 €	0,340 €	0,931 €

Fonte: ENSE

Variação semanal

Diferença entre a média semanal atual e a média semanal da semana anterior.

Combustível	Preço antes de Impostos	Preço Referência	PMVP-P. Ref.	PMVP
Gasolina	0,039 €	0,048 €	-0,026 €	0,021 €
Gasóleo	-0,004 €	-0,005 €	-0,009 €	-0,013 €
GPL Butano	0,025 €	0,031 €	-0,032 €	-0,001 €
GPL Propano	0,007 €	0,009 €	-0,009 €	0,000 €
GPL Auto	0,004 €	0,005 €	-0,019 €	-0,015 €

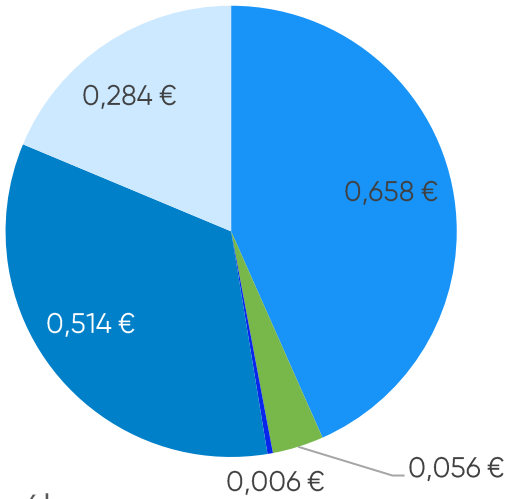
Fonte: ENSE

Taxa de variação entre a média semanal atual e a da semana anterior.

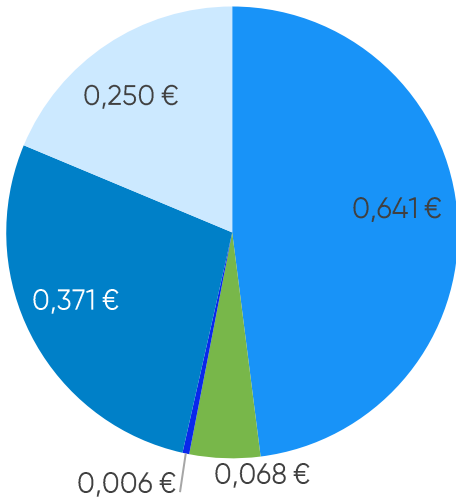
Combustível	Preço antes de Impostos	Preço Referência	PMVP-P. Ref.	PMVP
Gasolina	5,67%	3,23%	-10,71%	1,24%
Gasóleo	-0,52%	-0,35%	-3,59%	-0,85%
GPL Butano	3,96%	3,22%	-2,18%	-0,06%
GPL Propano	1,17%	0,94%	-0,47%	0,00%
GPL Auto	1,17%	0,77%	-5,40%	-1,58%

Fonte: ENSE

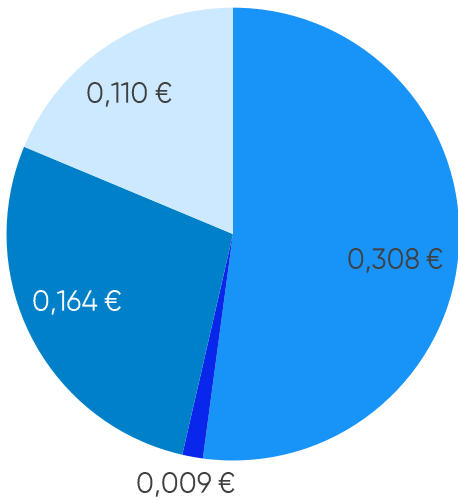
Gasolina



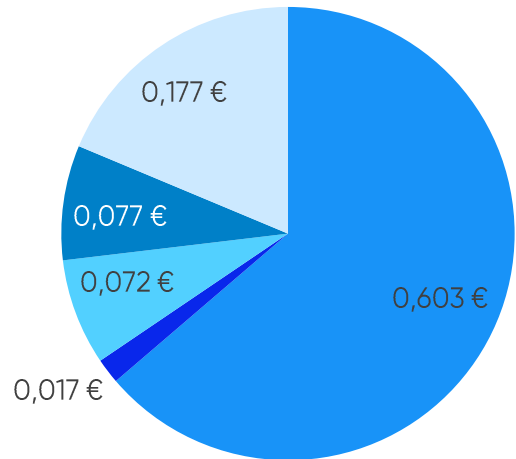
Gasóleo



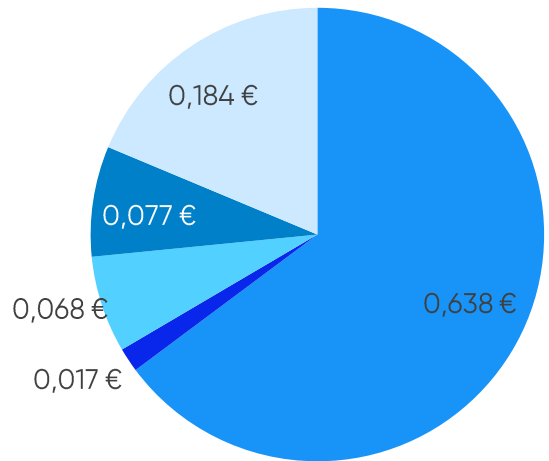
GPL Auto



GPL Propano



GPL Butano



- Preço + Frete (CIF Lisboa)
- Descarga, armazenagem e reservas
- ISP

- Adicional por incorporação de biocombustível
- Enchimento
- IVA

Média Semanal

A média semanal tem por base o período de segunda-feira da semana anterior à data da publicação deste relatório, à segunda-feira da semana em que é publicado.

Combustível	Preço + Frete (CIF Lisboa)	Adicional por incorporação de biocombustível	Descarga, armazenagem e reservas	Enchimento	ISP	IVA	Preço de Referência
Gasolina	0,658 €	0,056 €	0,006 €	0,000 €	0,514 €	0,284 €	1,518 €
Gasóleo	0,641 €	0,068 €	0,006 €	0,000 €	0,371 €	0,250 €	1,335 €
GPL Butano	0,638 €	0,000 €	0,017 €	0,068 €	0,077 €	0,184 €	0,984 €
GPL Propano	0,603 €	0,000 €	0,017 €	0,072 €	0,077 €	0,177 €	0,946 €
GPL Auto	0,308 €	0,000 €	0,009 €	0,000 €	0,164 €	0,110 €	0,591 €

Fonte: ENSE

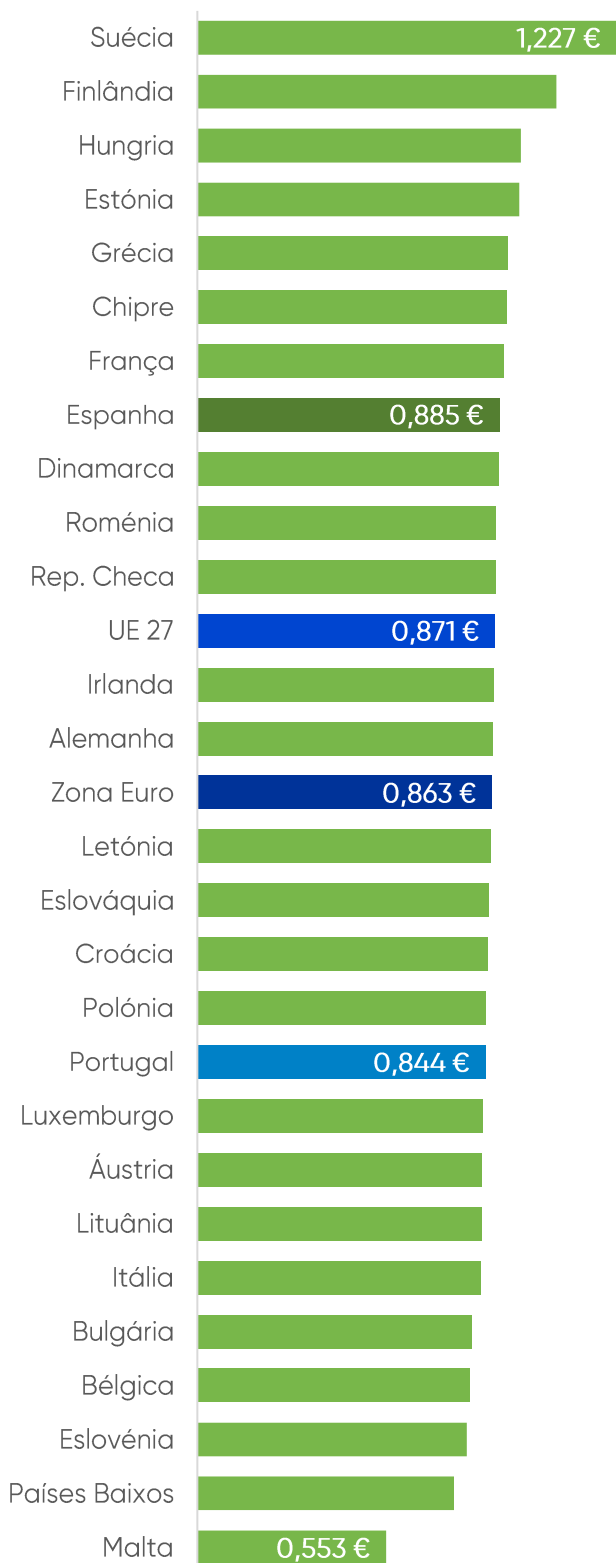
Variação semanal

Diferença entre a média semanal atual e a média semanal da semana anterior.

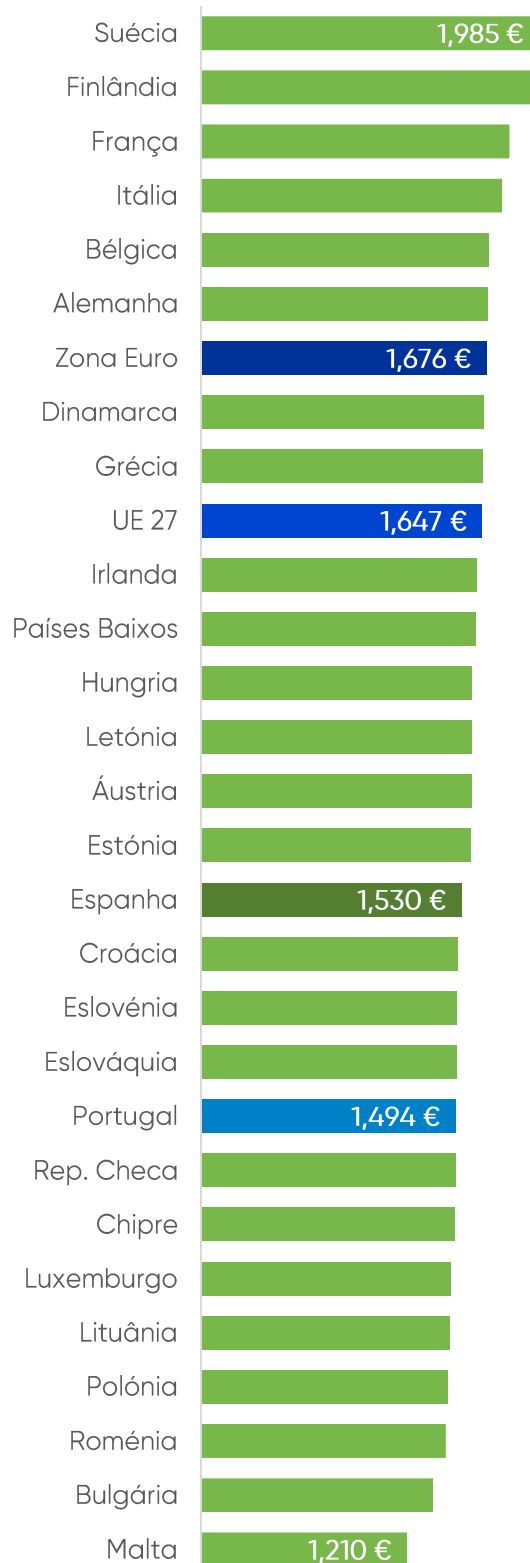
Combustível	Preço + Frete (CIF Lisboa)	Adicional por incorporação de biocombustível	Descarga, armazenagem e reservas	Enchimento	ISP	IVA	Preço de Referência
Gasolina	0,032 €	0,007 €	0,000 €	0,000 €	0,000 €	0,009 €	0,048 €
Gasóleo	0,004 €	-0,007 €	0,000 €	0,000 €	0,000 €	-0,001 €	-0,005 €
GPL Butano	0,025 €	0,000 €	0,000 €	0,000 €	0,000 €	0,006 €	0,031 €
GPL Propano	0,007 €	0,000 €	0,000 €	0,000 €	0,000 €	0,002 €	0,009 €
GPL Auto	0,004 €	0,000 €	0,000 €	0,000 €	0,000 €	0,001 €	0,005 €

Fonte: ENSE

Gasóleo (€/l) | PMAI¹



Gasóleo (€/l) | PMVP²



¹PMAI – Preço Médio Antes de Imposto | ²PMPV – Preço Médio de Venda ao Público

Fonte: Comissão Europeia

Gasolina (€/l) | PMAI¹

Gasolina (€/l) | PMVP²

