

Relatório Semanal sobre Combustíveis

26 de abril de 2023

Índice

| | |
|---|-----------|
| I – Principais destaques | 3 |
| Enquadramento Internacional | 3 |
| Preço | 3 |
| | |
| II – Enquadramento Internacional | 4 |
| Evolução do Preço do Brent..... | 4 |
| Taxa de câmbio Dólar/Euro..... | 4 |
| Evolução das Cotações dos Combustíveis..... | 5 |
| | |
| III – Preço de Referência e Preço de Venda ao Público | 6 |
| Gasóleo rodoviário..... | 6 |
| Gasolina 95..... | 6 |
| GPL Butano..... | 7 |
| GPL Propano..... | 7 |
| GPL Auto..... | 8 |
| Média Semanal..... | 9 |
| Variação Semanal..... | 9 |
| | |
| IV – Decomposição do Preço de Referência | 10 |
| Média Semanal..... | 11 |
| Variação Semanal..... | 11 |
| | |
| V – Preços dos combustíveis em Portugal e União Europeia.... | 12 |
| Gasóleo rodoviário..... | 12 |
| Gasolina 95..... | 13 |

Os principais pontos a destacar deste relatório semanal, são os seguintes:

Enquadramento Internacional

A semana de 17 a 21 de abril registou uma descida das cotações de petróleo, onde se destacou a notícia de que o Índice de Preços ao Consumidor no Reino Unido está ainda acima de 10% e de que a Reserva Federal dos EUA e o Banco Central Europeu deverão voltar a intervir nas taxas de juro de referência. Além disso, os mercados reagiram também à indicação de novas vendas de Reservas estratégicas norte-americanas e ao aumento dos pedidos de subsídio de desemprego neste país, que pode ser sinal de alguma desaceleração económica.

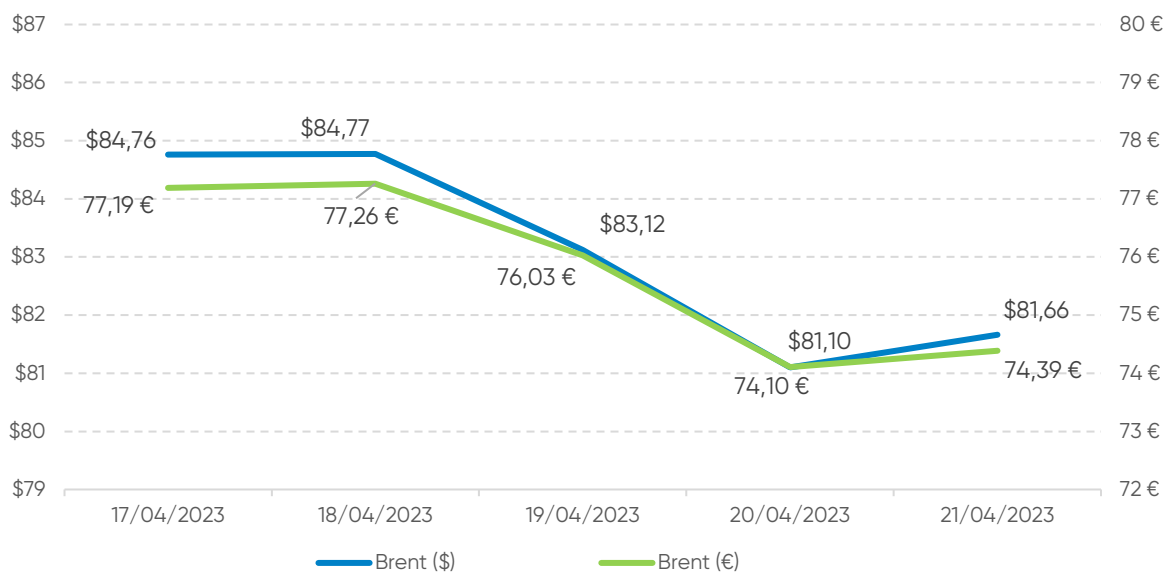
Apesar da sessão da passada sexta-feira registar uma subida das cotações do petróleo, não foi possível evitar uma descida semanal numa altura em que a valorização do dólar e as preocupações sobre os efeitos das previsíveis subidas das taxas de juro dominam as análises dos mercados e investidores. Por outro lado, os analistas mantêm o alerta sobre o défice de oferta que tem ajudado a manter a pressão sobre a formação dos preços desta matéria-prima, com destaque para a estratégia mais agressiva do cartel OPEP+.

Preço

O cenário do lado da oferta do mercado refletiu estas movimentações, tendo o petróleo Brent começado a semana a valer 84,76\$ (fecho da primeira sessão) e encerrado a sessão de 21 de abril a valer 81,66\$ (uma queda de 3,10\$).

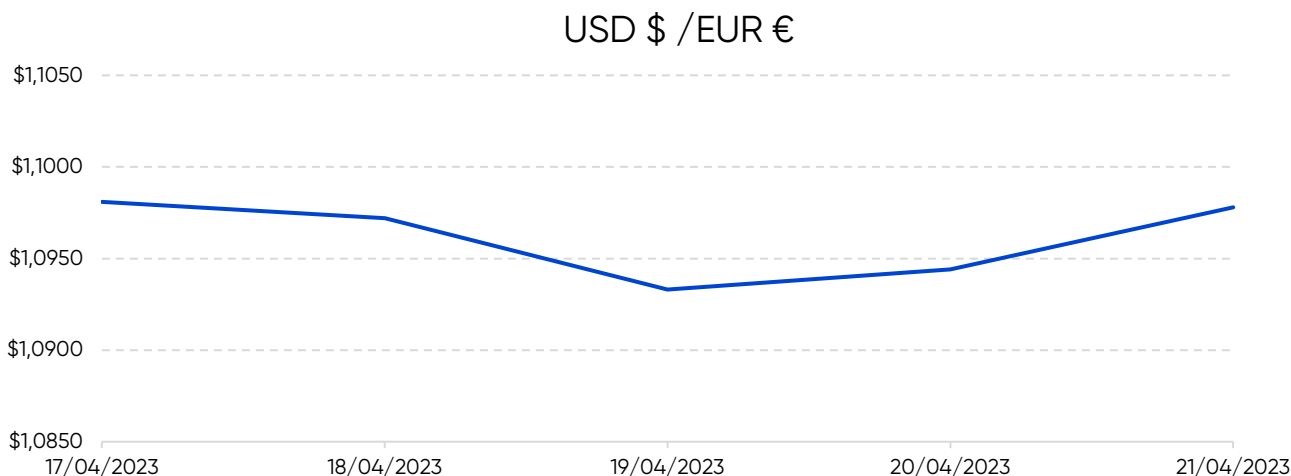
Quanto aos preços de referência ENSE, entre os dias 17 e 24 de abril de 2023, registaram uma redução de 2,9 cts/l e de 7,3 cts/l no gasóleo simples e na gasolina simples, respetivamente. No mesmo período, o PMVP do gasóleo simples desceu 0,6 cts/l e o da gasolina 95 subiu 0,3 cts/l.

Evolução do Preço do Brent por barril



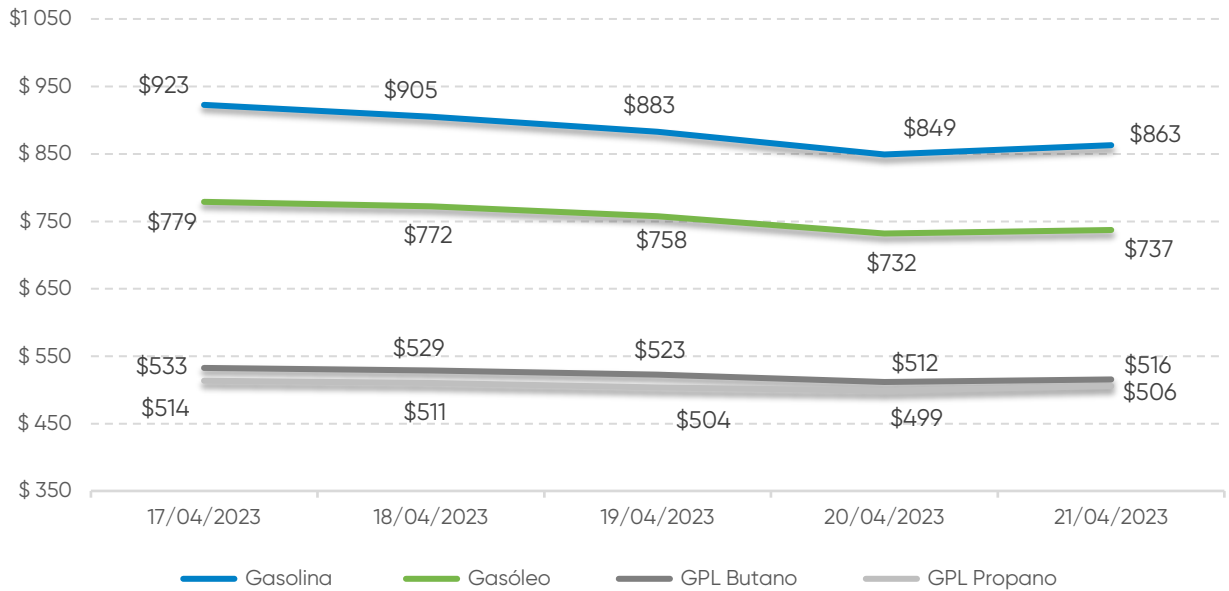
Fonte: Bloomberg

Taxa de câmbio Dólar / Euro



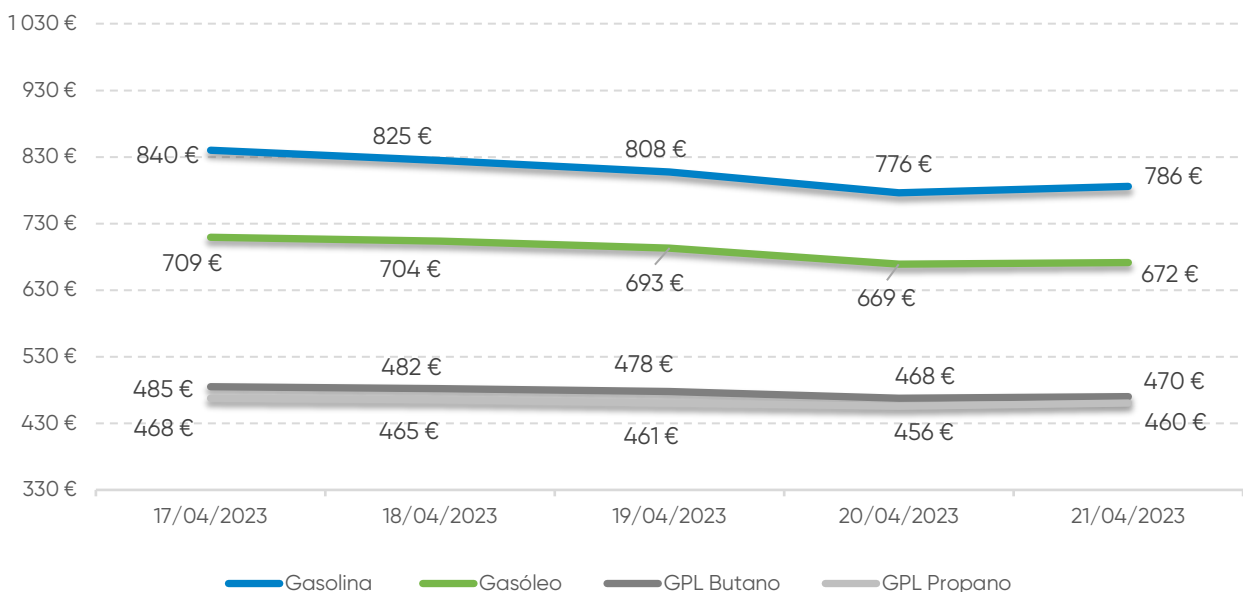
Fonte: Banco de Portugal

Evolução das Cotações dos Combustíveis (\$/tonelada)



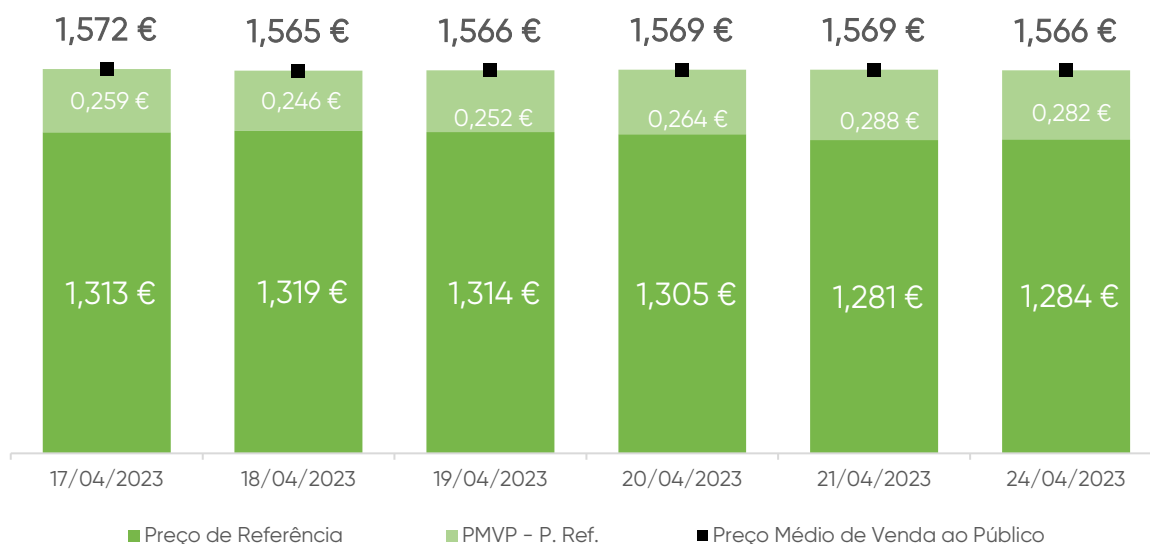
Fonte: Bloomberg

Evolução das Cotações dos Combustíveis (€/tonelada)



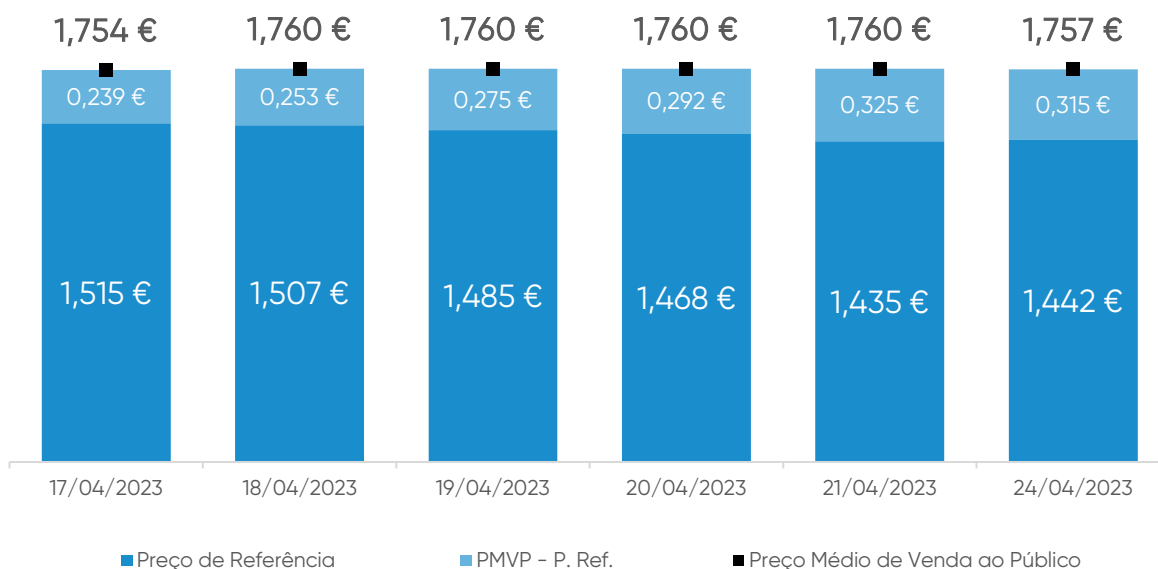
Fonte: Bloomberg

Gasóleo rodoviário (€/litro)



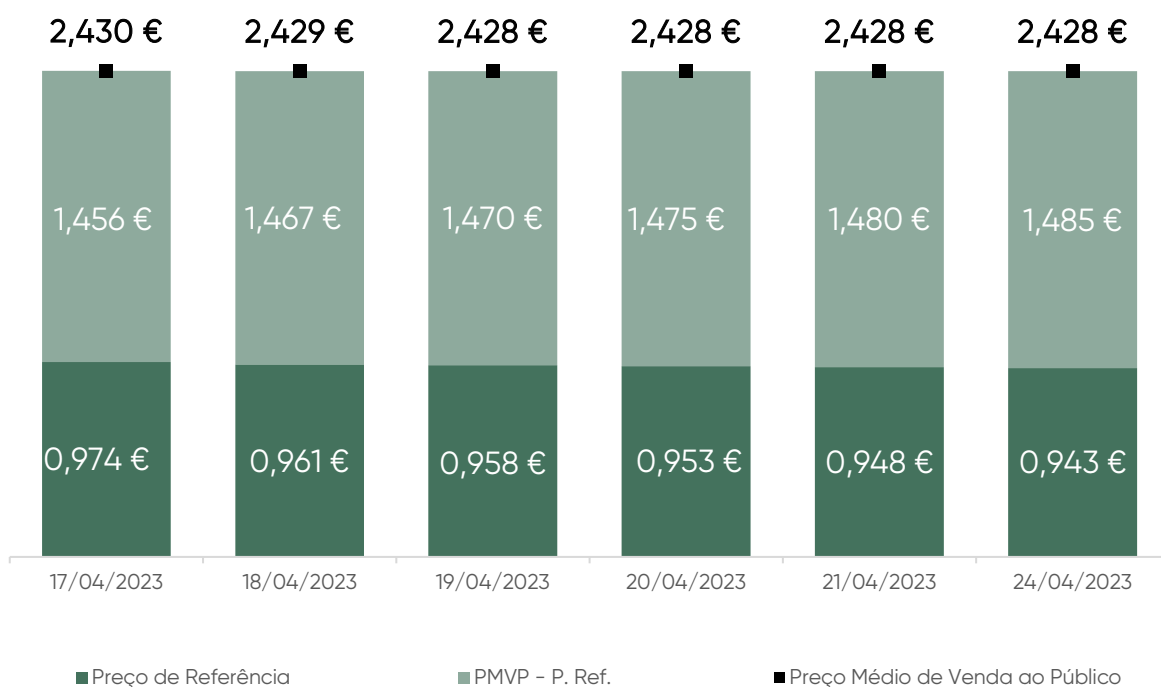
Fonte: ENSE

Gasolina 95 (€/litro)



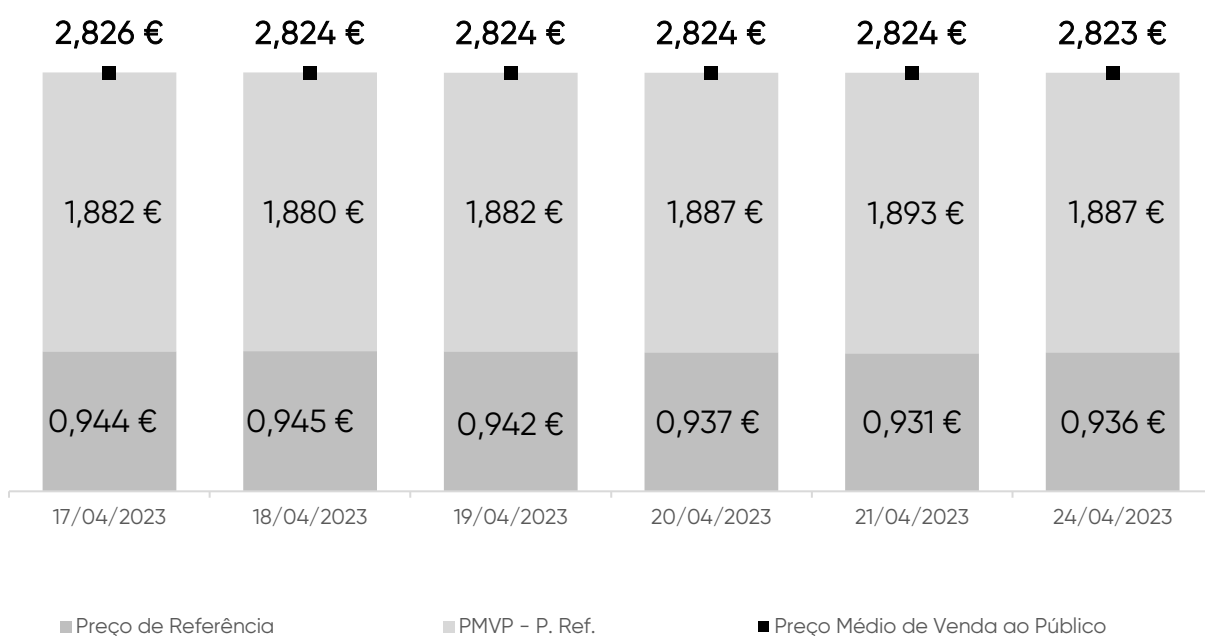
Fonte: ENSE

GPL Butano (€/kg)



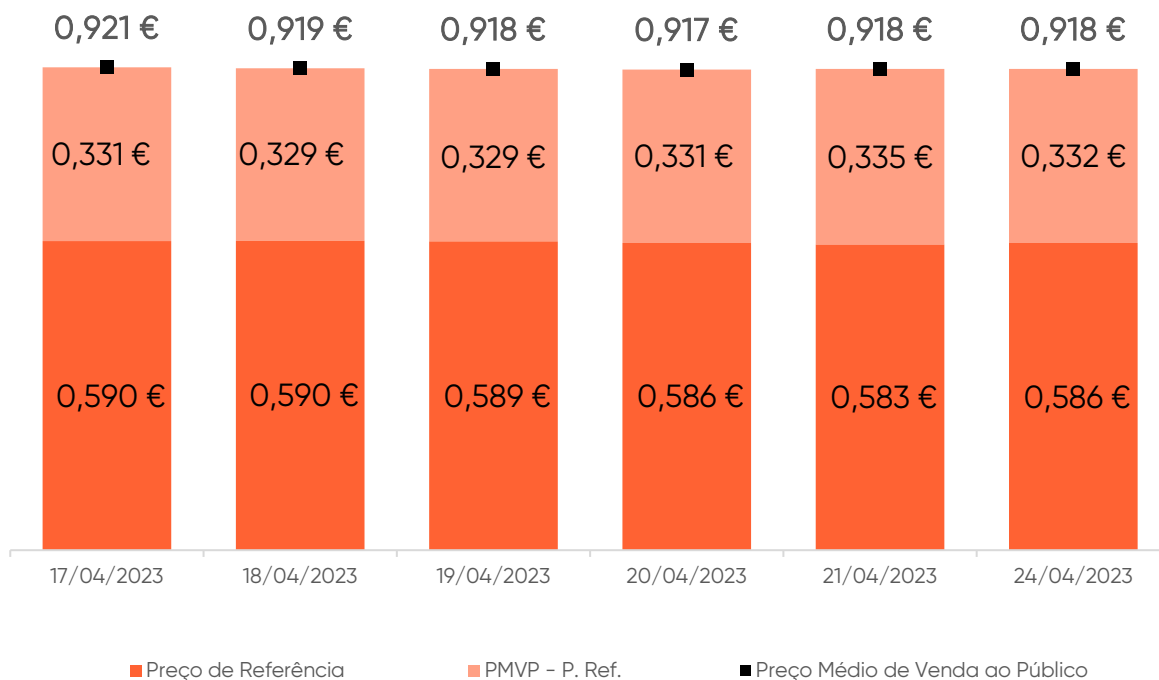
Fonte: ENSE

GPL Propano (€/kg)



Fonte: ENSE

GPL Auto (€/litro)



Fonte: ENSE

Média Semanal

No contexto desta análise, a média semanal tem por base o período de segunda-feira da semana anterior à data da publicação deste relatório, à segunda-feira da semana em que é publicado. Complementarmente, analisa-se o conceito da diferença entre o Preço Médio de Venda ao Público e o Preço de Referência, e a sua evolução no período identificado.

| Combustível | Preço antes de Impostos | Preço Referência | PMVP-P. Ref. | PMVP |
|-------------|-------------------------|------------------|--------------|---------|
| Gasolina | 0,685 € | 1,475 € | 0,283 € | 1,759 € |
| Gasóleo | 0,680 € | 1,303 € | 0,265 € | 1,568 € |
| GPL Butano | 0,632 € | 0,956 € | 1,472 € | 2,429 € |
| GPL Propano | 0,614 € | 0,939 € | 1,885 € | 2,824 € |
| GPL Auto | 0,314 € | 0,587 € | 0,331 € | 0,919 € |

Fonte: ENSE

Variação semanal

Diferença entre a média semanal atual e a média semanal da semana anterior.

| Combustível | Preço antes de Impostos | Preço Referência | PMVP-P. Ref. | PMVP |
|-------------|-------------------------|------------------|--------------|----------|
| Gasolina | -0,048 € | -0,059 € | 0,065 € | 0,006 € |
| Gasóleo | -0,027 € | -0,023 € | 0,019 € | -0,004 € |
| GPL Butano | -0,020 € | -0,025 € | 0,023 € | -0,002 € |
| GPL Propano | -0,012 € | -0,015 € | 0,013 € | -0,001 € |
| GPL Auto | -0,006 € | -0,007 € | 0,004 € | -0,003 € |

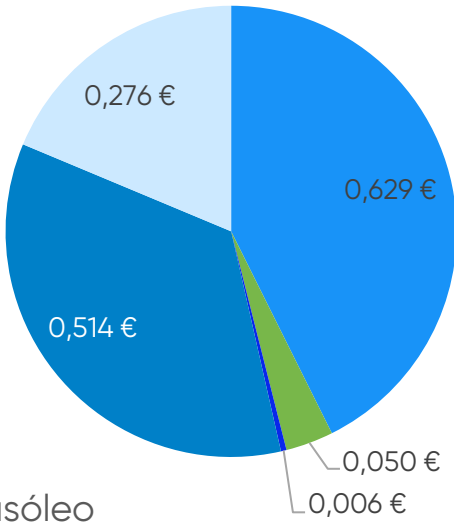
Fonte: ENSE

Taxa de variação entre a média semanal atual e a da semana anterior.

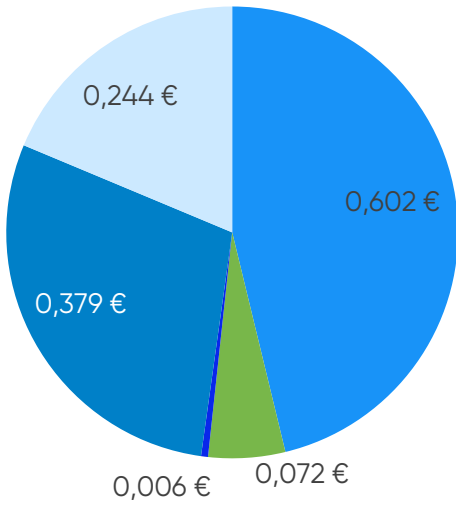
| Combustível | Preço antes de Impostos | Preço Referência | PMVP-P. Ref. | PMVP |
|-------------|-------------------------|------------------|--------------|--------|
| Gasolina | -6,52% | -3,83% | 29,77% | 0,35% |
| Gasóleo | -3,84% | -1,75% | 7,81% | -0,25% |
| GPL Butano | -3,12% | -2,55% | 1,60% | -0,07% |
| GPL Propano | -1,89% | -1,53% | 0,71% | -0,05% |
| GPL Auto | -1,89% | -1,25% | 1,27% | -0,36% |

Fonte: ENSE

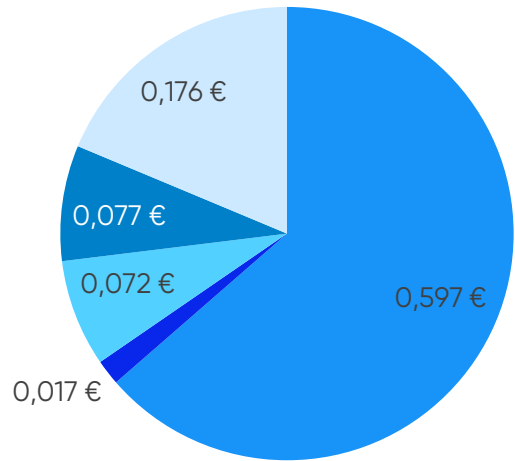
Gasolina



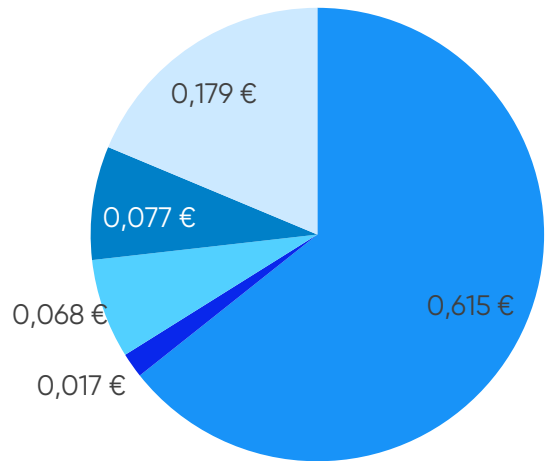
Gasóleo



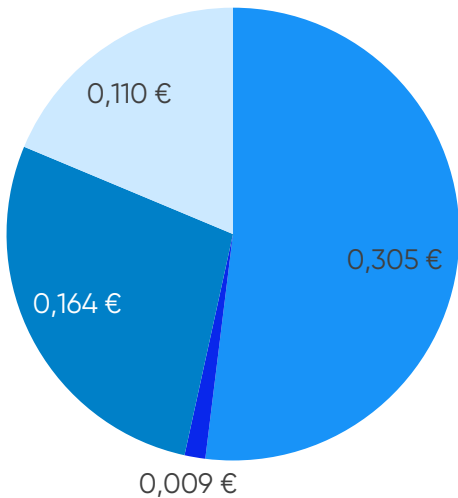
GPL Propano



GPL Butano



GPL Auto



- Preço + Frete (CIF Lisboa)
- Adicional por incorporação de biocombustível
- Descarga, armazenagem e reservas
- Enchimento
- ISP
- IVA

Média Semanal

A média semanal tem por base o período de segunda-feira da semana anterior à data da publicação deste relatório, à segunda-feira da semana em que é publicado.

| Combustível | Preço + Frete (CIF Lisboa) | Adicional por incorporação de biocombustível | Descarga, armazenagem e reservas | Enchimento | ISP | IVA | Preço de Referência |
|-------------|----------------------------|--|----------------------------------|------------|---------|---------|---------------------|
| Gasolina | 0,629 € | 0,050 € | 0,006 € | 0,000 € | 0,514 € | 0,276 € | 1,475 € |
| Gasóleo | 0,602 € | 0,072 € | 0,006 € | 0,000 € | 0,379 € | 0,244 € | 1,303 € |
| GPL Butano | 0,615 € | 0,000 € | 0,017 € | 0,068 € | 0,077 € | 0,179 € | 0,956 € |
| GPL Propano | 0,597 € | 0,000 € | 0,017 € | 0,072 € | 0,077 € | 0,176 € | 0,939 € |
| GPL Auto | 0,305 € | 0,000 € | 0,009 € | 0,000 € | 0,164 € | 0,110 € | 0,587 € |

Fonte: ENSE

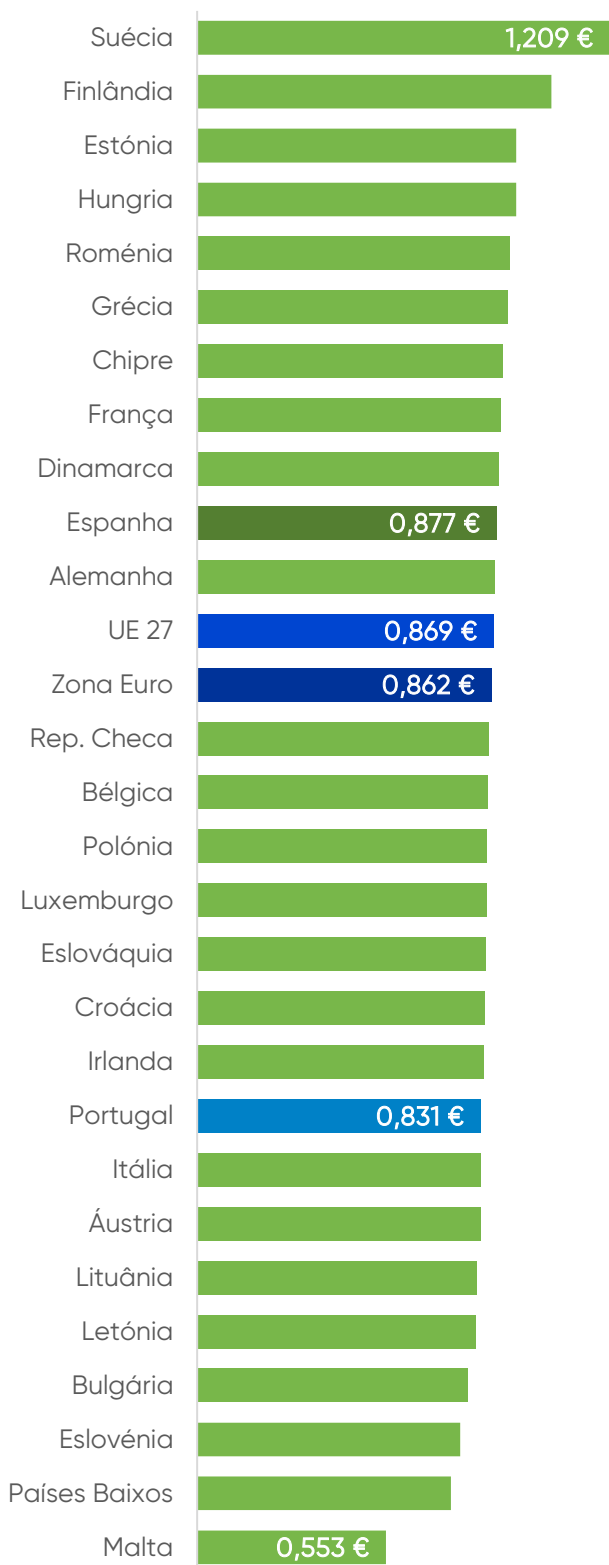
Variação semanal

Diferença entre a média semanal atual e a média semanal da semana anterior.

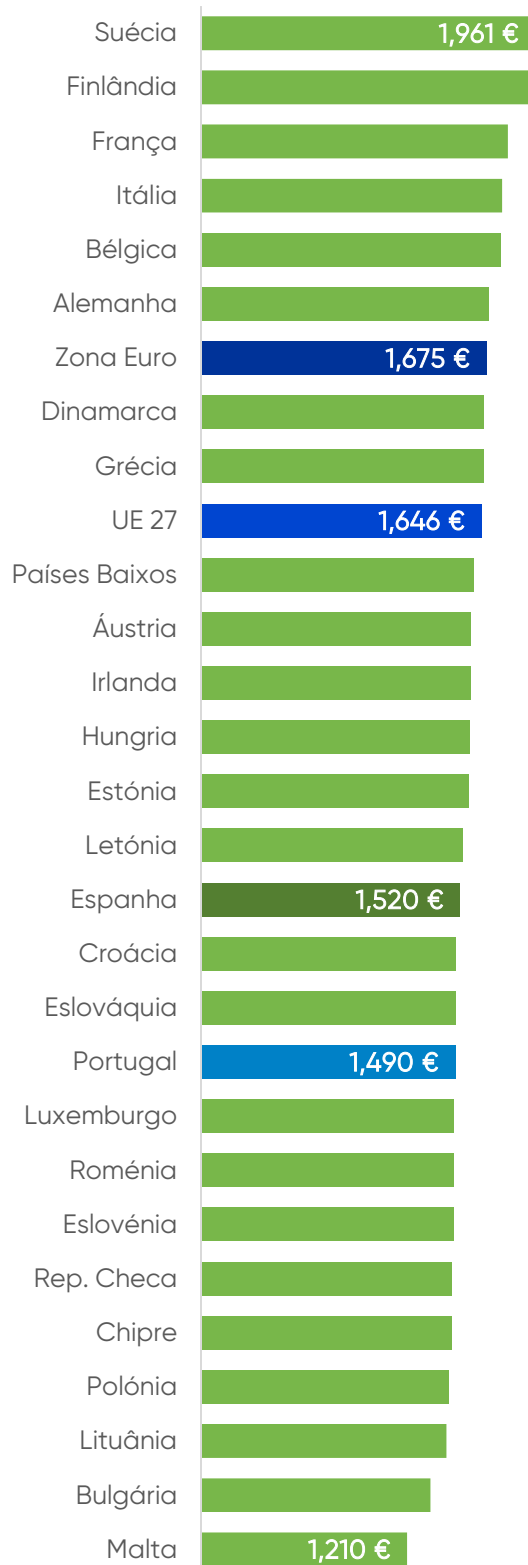
| Combustível | Preço + Frete (CIF Lisboa) | Adicional por incorporação de biocombustível | Descarga, armazenagem e reservas | Enchimento | ISP | IVA | Preço de Referência |
|-------------|----------------------------|--|----------------------------------|------------|---------|----------|---------------------|
| Gasolina | -0,042 € | -0,006 € | 0,000 € | 0,000 € | 0,000 € | -0,011 € | -0,059 € |
| Gasóleo | -0,031 € | 0,004 € | 0,000 € | 0,000 € | 0,008 € | -0,004 € | -0,023 € |
| GPL Butano | -0,020 € | 0,000 € | 0,000 € | 0,000 € | 0,000 € | -0,005 € | -0,025 € |
| GPL Propano | -0,012 € | 0,000 € | 0,000 € | 0,000 € | 0,000 € | -0,003 € | -0,015 € |
| GPL Auto | -0,006 € | 0,000 € | 0,000 € | 0,000 € | 0,000 € | -0,001 € | -0,007 € |

Fonte: ENSE

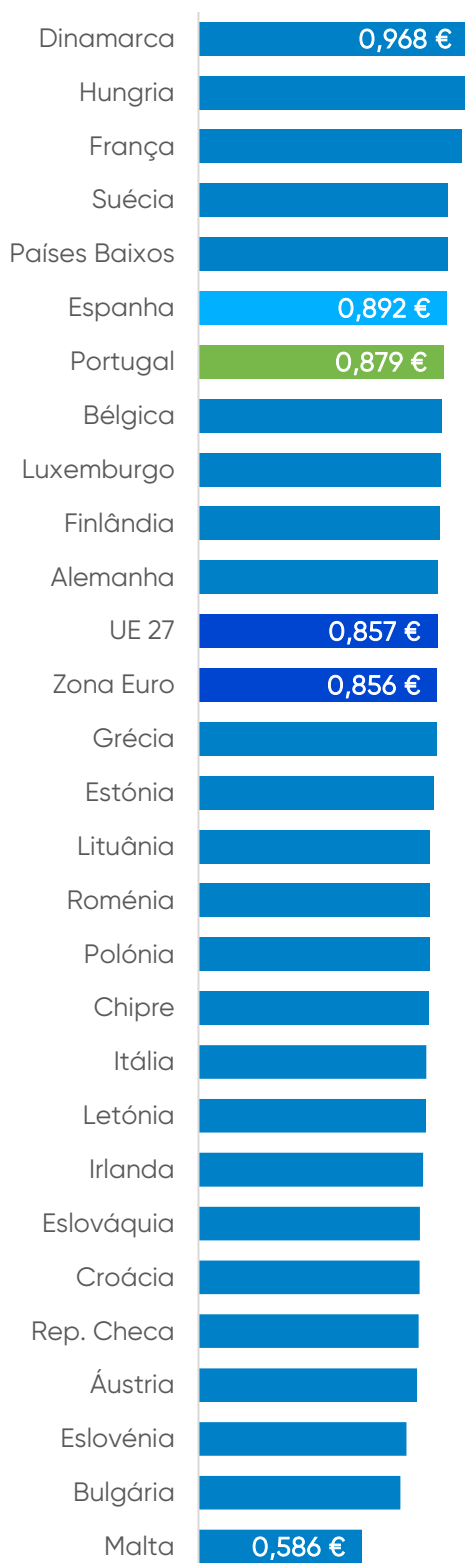
Gasóleo (€/l) | PMAI¹



Gasóleo (€/l) | PMVP²



Gasolina (€/l) | PMAI¹



Gasolina (€/l) | PMVP²

