

Relatório Semanal sobre Combustíveis

3 de maio de 2023

Índice

I – Principais destaques	3
Enquadramento Internacional	3
Preço	3
II – Enquadramento Internacional	4
Evolução do Preço do Brent.....	4
Taxa de câmbio Dólar/Euro.....	4
Evolução das Cotações dos Combustíveis.....	5
III – Preço de Referência e Preço de Venda ao Público	6
Gasóleo rodoviário.....	6
Gasolina 95.....	6
GPL Butano.....	7
GPL Propano.....	7
GPL Auto.....	8
Média Semanal.....	9
Variação Semanal.....	9
IV – Decomposição do Preço de Referência	10
Média Semanal.....	11
Variação Semanal.....	11
V – Preços dos combustíveis em Portugal e União Europeia....	12
Gasóleo rodoviário.....	12
Gasolina 95.....	13

Os principais pontos a destacar deste relatório semanal, são os seguintes:

Enquadramento Internacional

A semana de 24 a 28 de abril registou uma nova descida das cotações de petróleo, pela segunda semana consecutiva, após a divulgação da situação do First Republic Bank, que registou uma queda de 40% nos depósitos no 1º trimestre, o que, aliado à falência do Silicon Valley Bank, no mês passado, provocou novos receios relativamente ao sistema bancário e sobre uma possível recessão nos próximos 12 meses.

No decorrer da semana, as cotações registaram uma ligeira subida após a apresentação dos resultados das empresas tecnológicas Meta e Microsoft, cujos lucros do 1º trimestre do ano aumentaram acima das expectativas e após divulgação de melhores indicadores do lado da procura e alguns receios do lado da oferta, nomeadamente pelo facto da produção de petróleo bruto nos EUA estar a registar decréscimos.

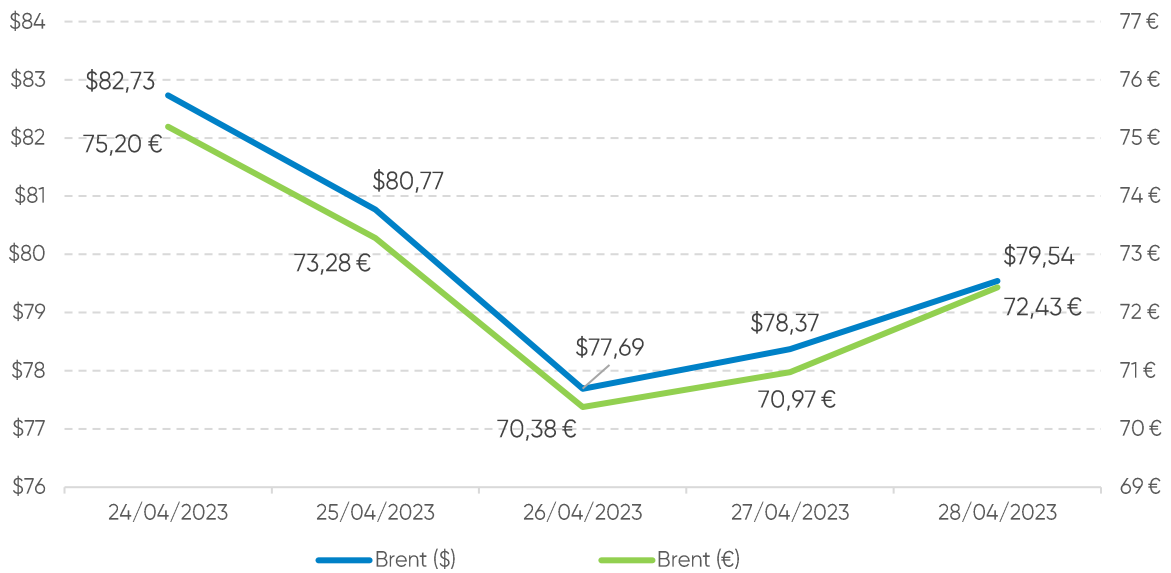
Ainda assim, verificou-se uma descida das cotações de 1,84%, face à semana anterior.

Preço

O cenário do lado da oferta do mercado refletiu estas movimentações, tendo o petróleo Brent começado a semana a valer 82,73\$ (fecho da primeira sessão) e encerrado a sessão de 28 de abril a valer 79,54\$ (uma queda de 3,19\$).

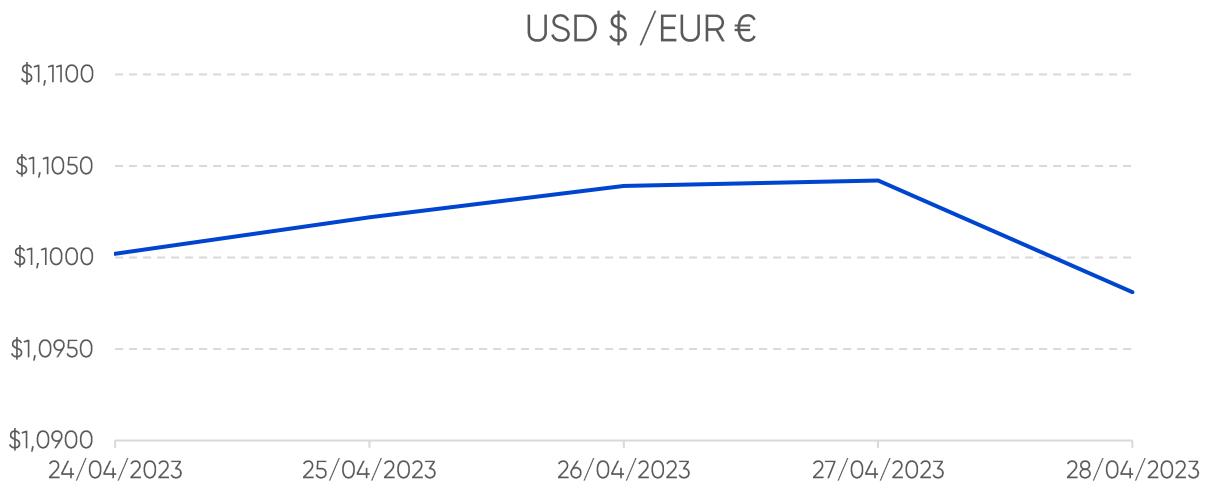
Quanto aos preços de referência ENSE, entre os dias 24 de abril e 2 de maio de 2023, registaram uma redução de 2,1 cts/l no gasóleo simples e um aumento de 3,6 cts/l na gasolina simples. No mesmo período, o PMVP do gasóleo simples e da gasolina 95 desceu 3,0 cts/l e 4,4 cts/l, respetivamente.

Evolução do Preço do Brent por barril



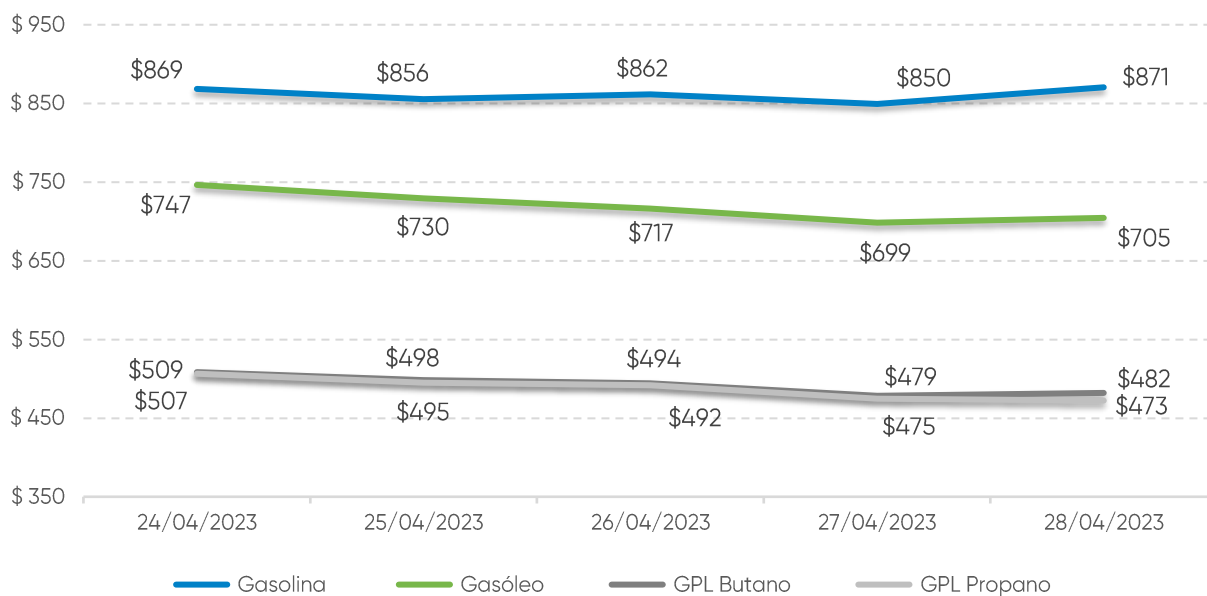
Fonte: Bloomberg

Taxa de câmbio Dólar / Euro



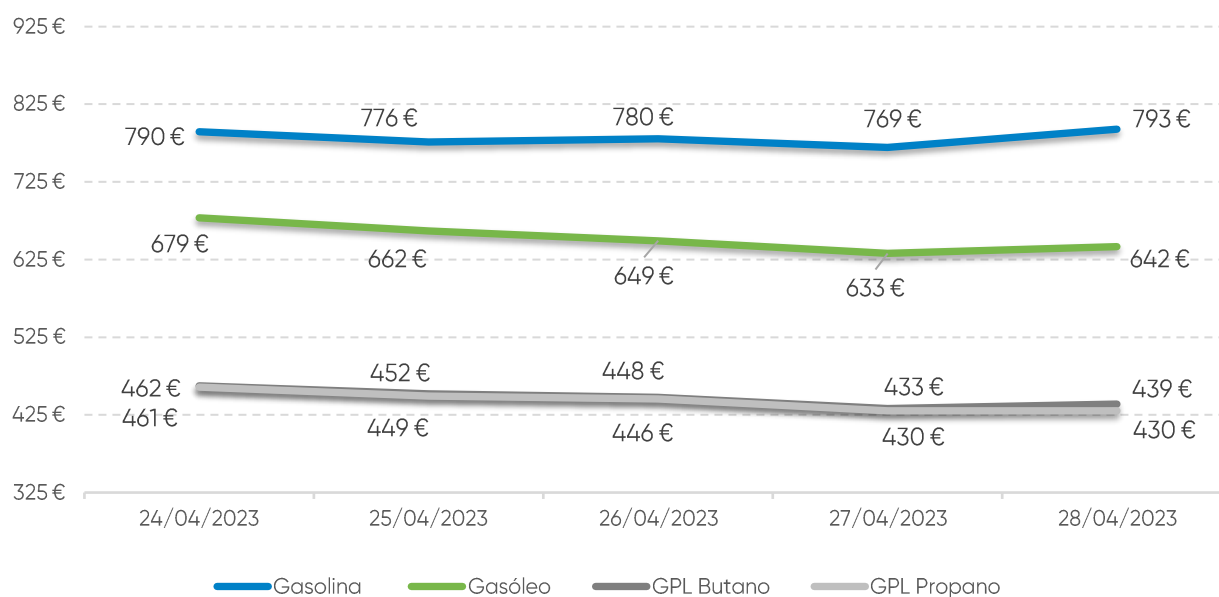
Fonte: Banco de Portugal

Evolução das Cotações dos Combustíveis (\$/tonelada)



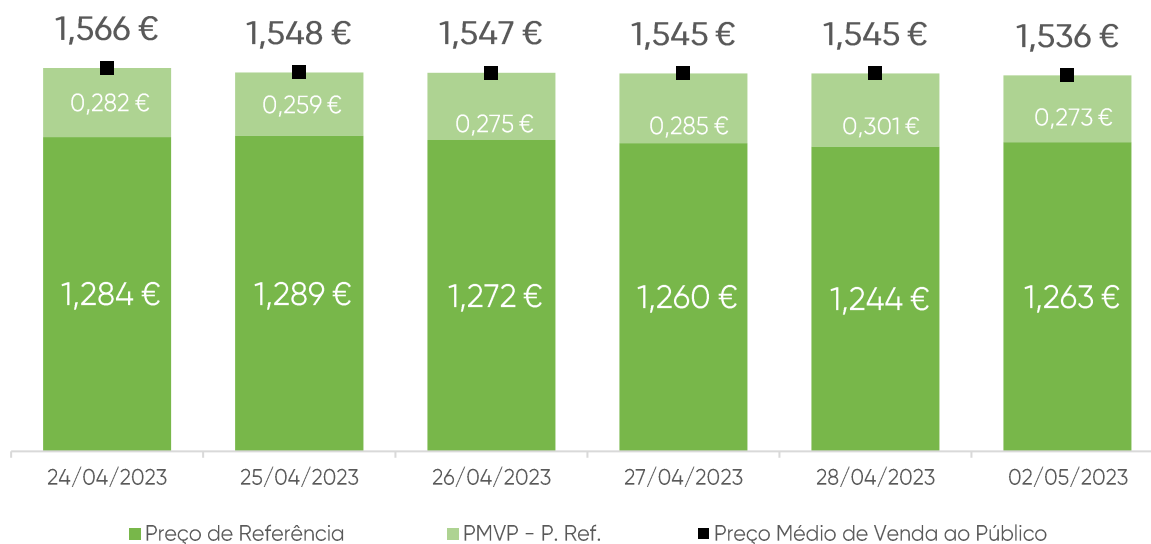
Fonte: Bloomberg

Evolução das Cotações dos Combustíveis (€/tonelada)



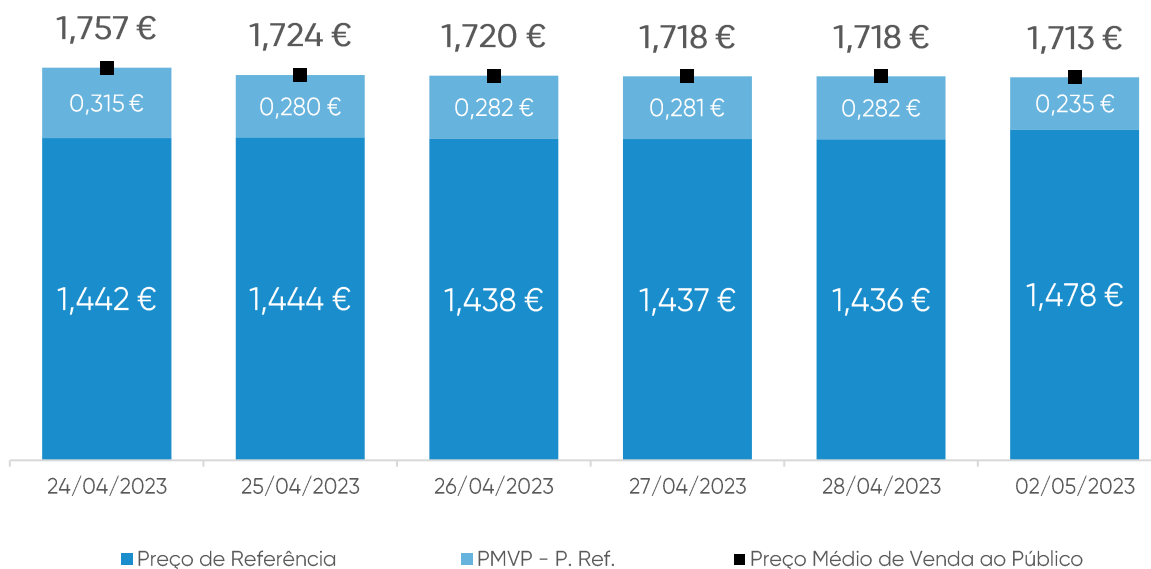
Fonte: Bloomberg

Gasóleo rodoviário (€/litro)



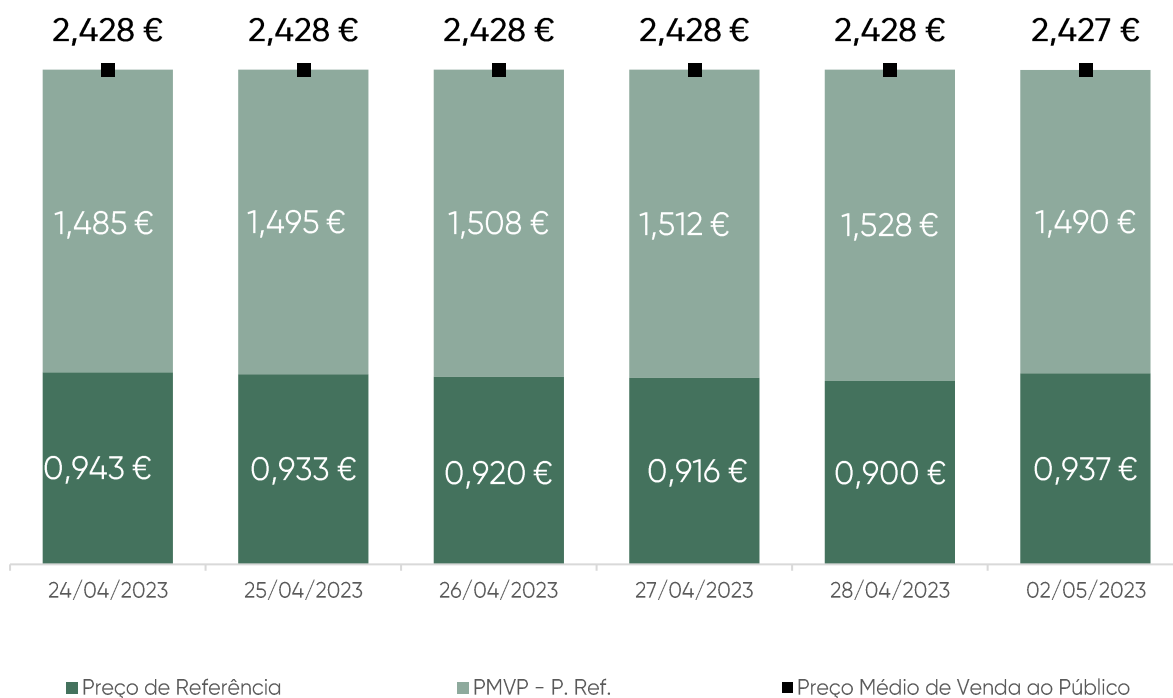
Fonte: ENSE

Gasolina 95 (€/litro)



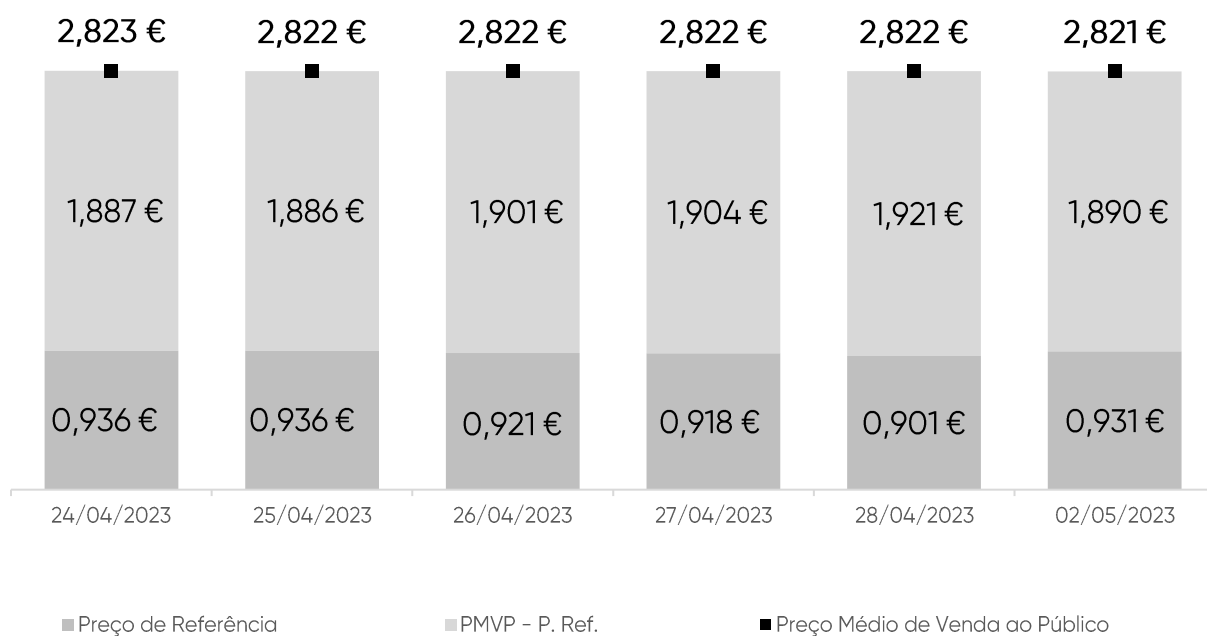
Fonte: ENSE

GPL Butano (€/kg)



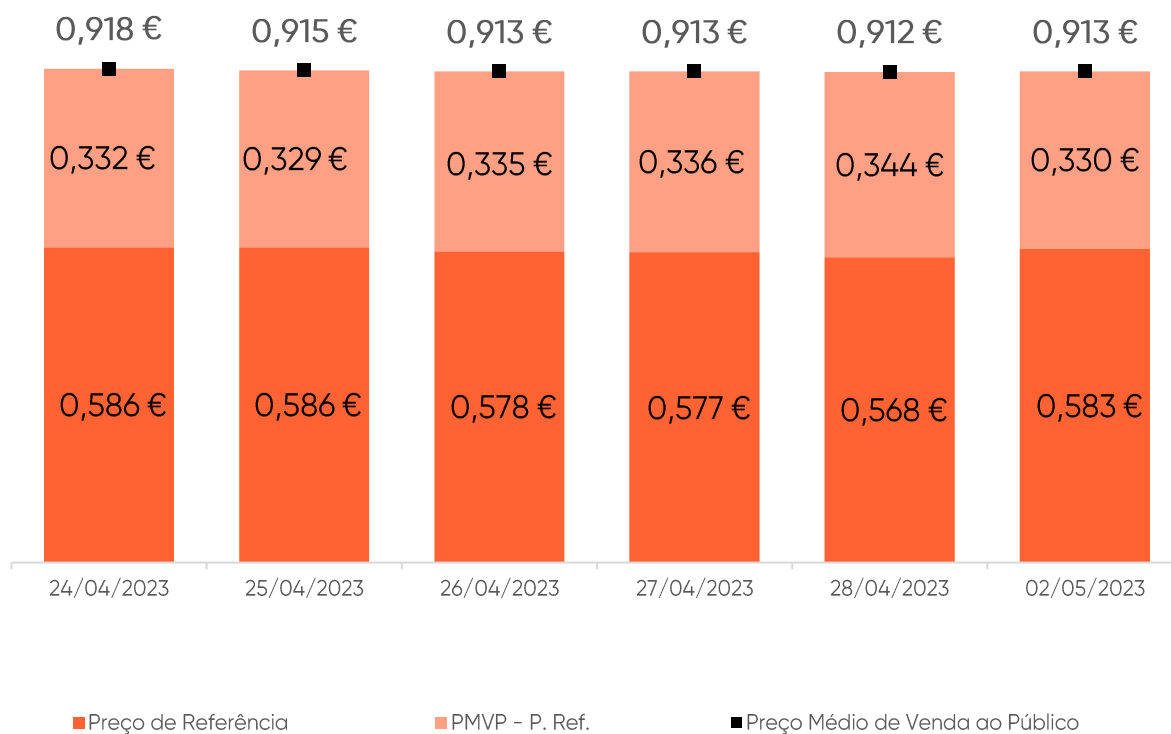
Fonte: ENSE

GPL Propano (€/kg)



Fonte: ENSE

GPL Auto (€/litro)



Fonte: ENSE

Média Semanal

No contexto desta análise, a média semanal tem por base o período de segunda-feira da semana anterior à data da publicação deste relatório, à segunda-feira da semana em que é publicado. Complementarmente, analisa-se o conceito da diferença entre o Preço Médio de Venda ao Público e o Preço de Referência, e a sua evolução no período identificado.

Combustível	Preço antes de Impostos	Preço Referência	PMVP-P. Ref.	PMVP
Gasolina	0,656 €	1,439 €	0,288 €	1,727 €
Gasóleo	0,652 €	1,270 €	0,280 €	1,550 €
GPL Butano	0,605 €	0,922 €	1,505 €	2,428 €
GPL Propano	0,601 €	0,922 €	1,900 €	2,822 €
GPL Auto	0,307 €	0,579 €	0,335 €	0,914 €

Fonte: ENSE

Variação semanal

Diferença entre a média semanal atual e a média semanal da semana anterior.

Combustível	Preço antes de Impostos	Preço Referência	PMVP-P. Ref.	PMVP
Gasolina	-0,029 €	-0,036 €	0,005 €	-0,031 €
Gasóleo	-0,028 €	-0,033 €	0,015 €	-0,018 €
GPL Butano	-0,027 €	-0,034 €	0,033 €	-0,001 €
GPL Propano	-0,014 €	-0,017 €	0,015 €	-0,002 €
GPL Auto	-0,007 €	-0,008 €	0,004 €	-0,004 €

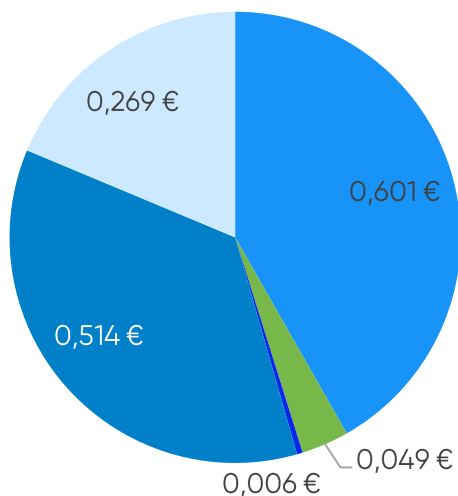
Fonte: ENSE

Taxa de variação entre a média semanal atual e a da semana anterior.

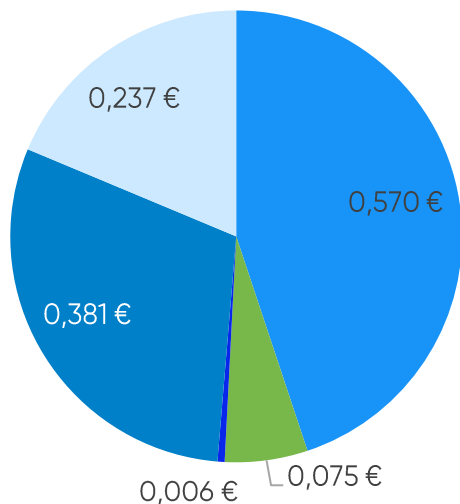
Combustível	Preço antes de Impostos	Preço Referência	PMVP-P. Ref.	PMVP
Gasolina	-4,29%	-2,45%	1,80%	-1,77%
Gasóleo	-4,16%	-2,52%	5,71%	-1,12%
GPL Butano	-4,35%	-3,53%	2,25%	-0,02%
GPL Propano	-2,20%	-1,77%	0,78%	-0,07%
GPL Auto	-2,20%	-1,45%	1,26%	-0,47%

Fonte: ENSE

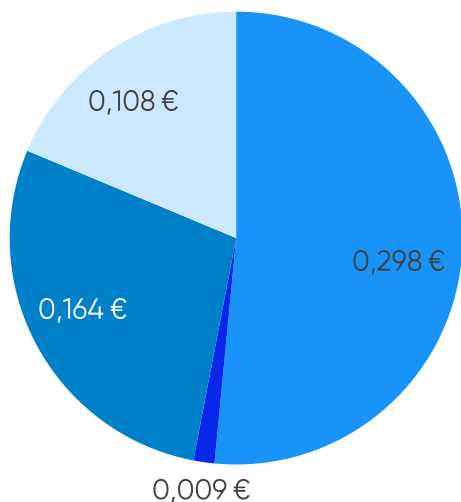
Gasolina



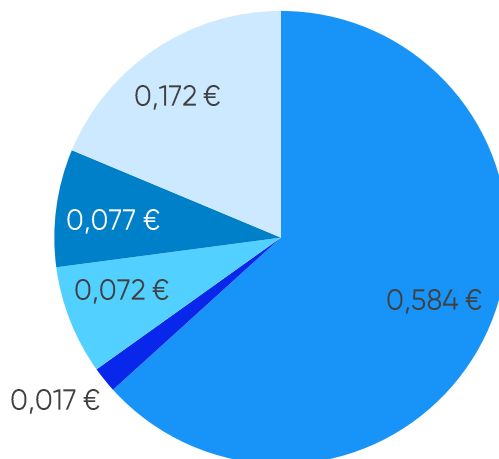
Gasóleo



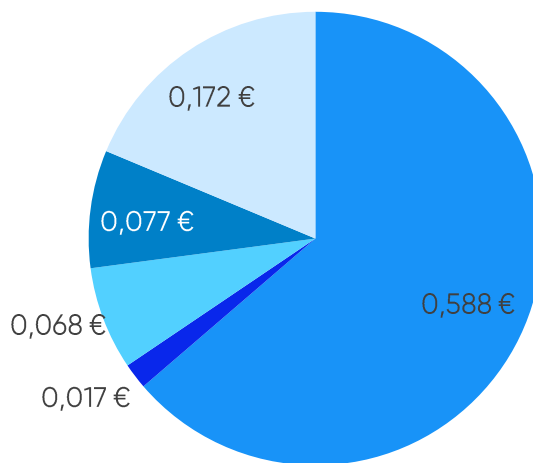
GPL Auto



GPL Propano



GPL Butano



■ Preço + Frete (CIF Lisboa)

■ Descarga, armazenagem e reservas

■ ISP

■ Adicional por incorporação de biocombustível

■ Enchimento

■ IVA

Média Semanal

A média semanal tem por base o período de segunda-feira da semana anterior à data da publicação deste relatório, à segunda-feira da semana em que é publicado.

Combustível	Preço + Frete (CIF Lisboa)	Adicional por incorporação de biocombustível	Descarga, armazenagem e reservas	Enchimento	ISP	IVA	Preço de Referência
Gasolina	0,601€	0,049€	0,006€	0,000€	0,514€	0,269€	1,439€
Gasóleo	0,570€	0,075€	0,006€	0,000€	0,381€	0,237€	1,270€
GPL Butano	0,588€	0,000€	0,017€	0,068€	0,077€	0,172€	0,922€
GPL Propano	0,584€	0,000€	0,017€	0,072€	0,077€	0,172€	0,922€
GPL Auto	0,298€	0,000€	0,009€	0,000€	0,164€	0,108€	0,579€

Fonte: ENSE

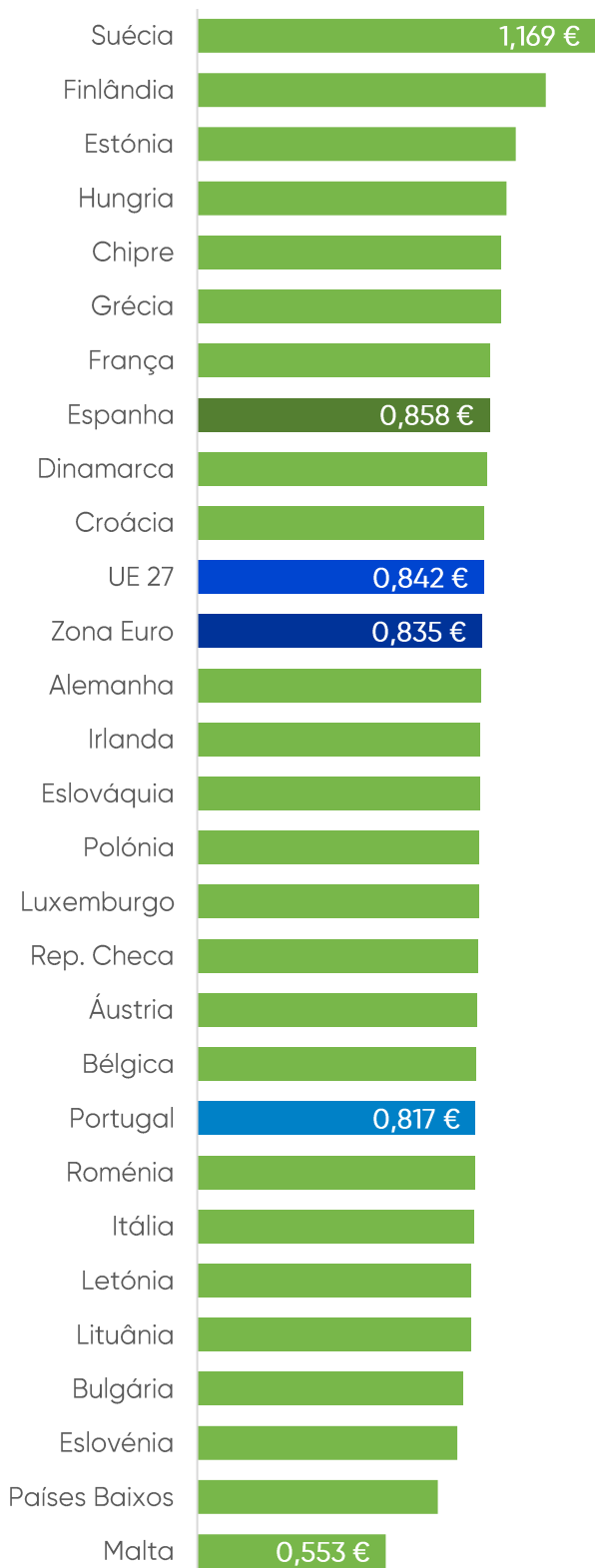
Variação semanal

Diferença entre a média semanal atual e a média semanal da semana anterior.

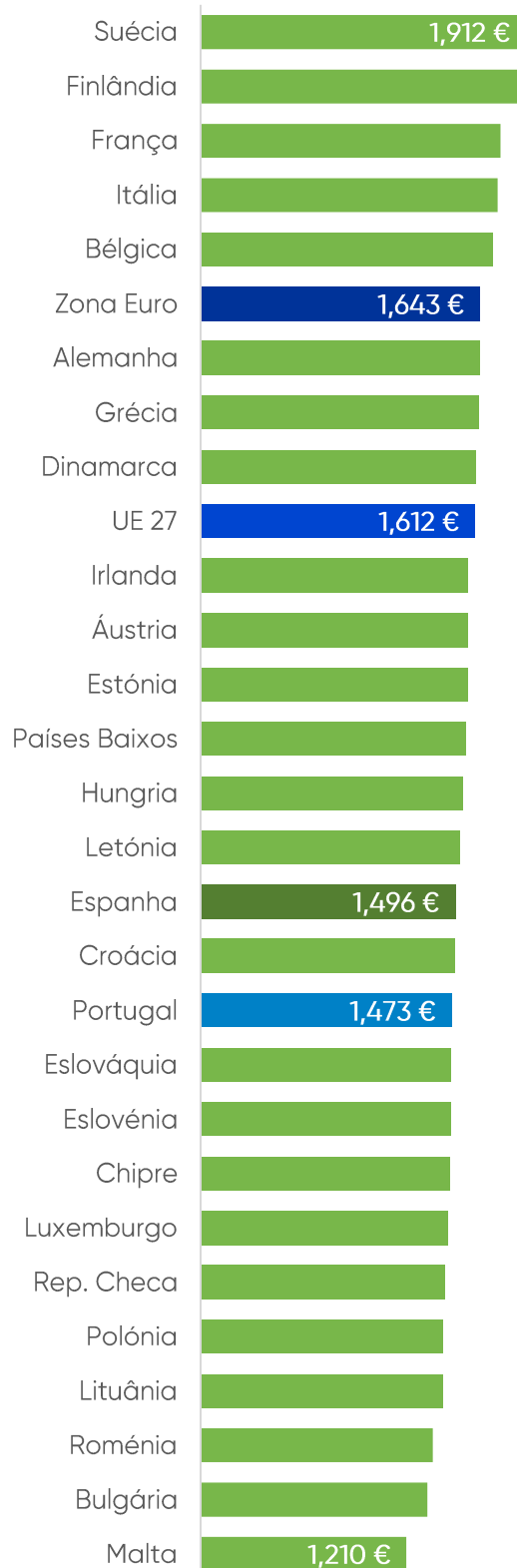
Combustível	Preço + Frete (CIF Lisboa)	Adicional por incorporação de biocombustível	Descarga, armazenagem e reservas	Enchimento	ISP	IVA	Preço de Referência
Gasolina	-0,028€	-0,001€	0,000€	0,000€	0,000€	-0,007€	-0,036€
Gasóleo	-0,032€	0,004€	0,000€	0,000€	0,002€	-0,006€	-0,033€
GPL Butano	-0,027€	0,000€	0,000€	0,000€	0,000€	-0,006€	-0,034€
GPL Propano	-0,014€	0,000€	0,000€	0,000€	0,000€	-0,003€	-0,017€
GPL Auto	-0,007€	0,000€	0,000€	0,000€	0,000€	-0,002€	-0,008€

Fonte: ENSE

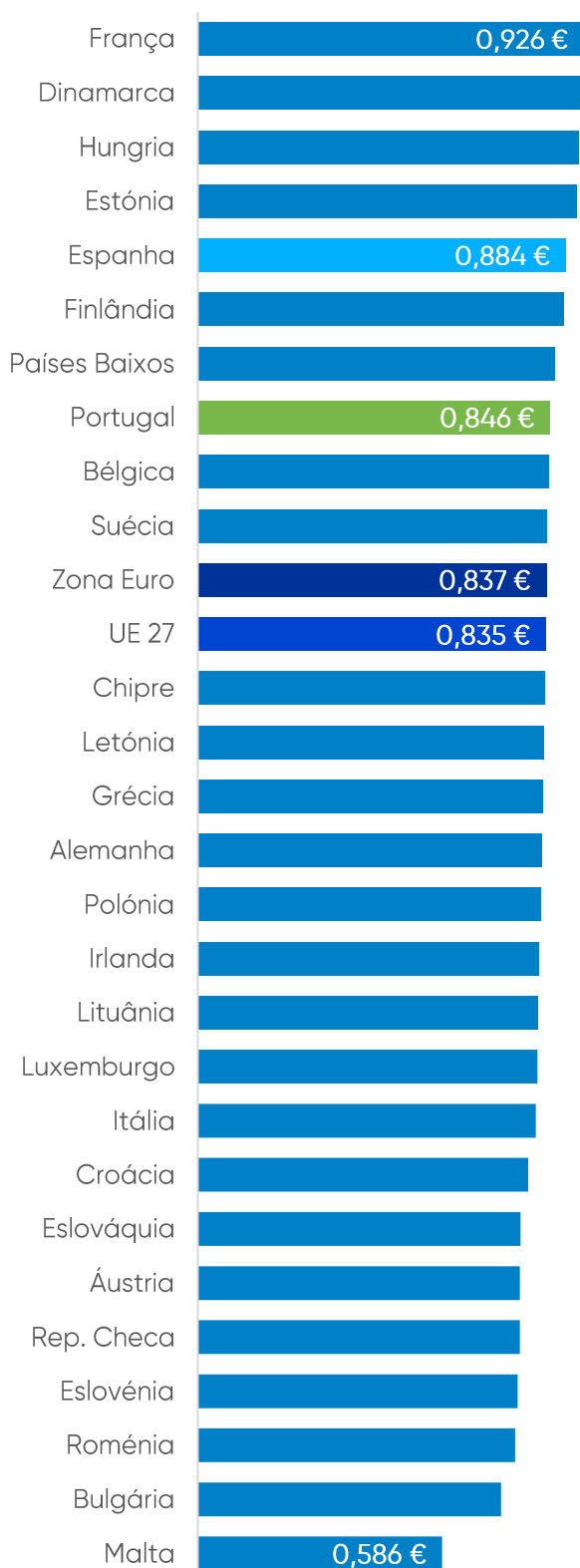
Gasóleo (€/l) | PMAI¹



Gasóleo (€/l) | PMVP²



Gasolina (€/l) | PMAI¹



Gasolina (€/l) | PMVP²

