

Relatório Semanal sobre Combustíveis

17 de maio de 2023

Índice

I – Principais destaques	3
Enquadramento Internacional	3
Preço	3
II – Enquadramento Internacional	4
Evolução do Preço do Brent.....	4
Taxa de câmbio Dólar/Euro.....	4
Evolução das Cotações dos Combustíveis.....	5
III – Preço de Referência e Preço de Venda ao Público	6
Gasóleo rodoviário.....	6
Gasolina 95.....	6
GPL Butano.....	7
GPL Propano.....	7
GPL Auto.....	8
Média Semanal.....	9
Variação Semanal.....	9
IV – Decomposição do Preço de Referência	10
Média Semanal.....	11
Variação Semanal.....	11
V – Preços dos combustíveis em Portugal e União Europeia....	12
Gasóleo rodoviário.....	12
Gasolina 95.....	13

Os principais pontos a destacar deste relatório semanal, são os seguintes:

Enquadramento Internacional

A semana de 8 a 12 de maio registou uma nova descida das cotações de petróleo, pela quarta semana consecutiva, apesar das ligeiras subidas sentidas no início da semana fruto da apresentação de indicadores favoráveis sobre o emprego nos EUA e redução na produção desta matéria-prima.

A preocupação dos mercados e investidores em relação a novos aumentos das taxas de juro por parte da Reserva Federal dos EUA, devido ao facto do Índice de preços do consumo ter voltado a crescer em abril e, os dados mais fracos sobre as perspetivas de evolução da economia chinesa, continuaram a influenciar este decréscimo das cotações. Por outro lado, continua visível o receio dos mercados internacionais relativamente à situação bancária nos EUA que poderá ter algum efeito negativo de contágio.

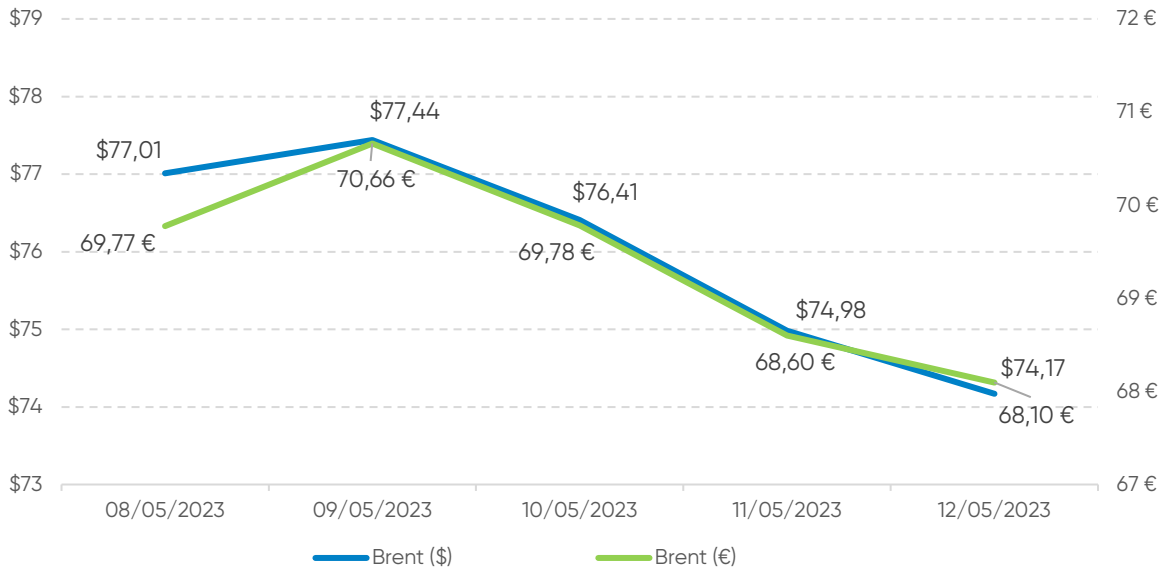
Assim, na variação semanal, o petróleo do WTI registou uma descida de 1,82% e o BRENT, 1,50%.

Preço

O cenário do lado da oferta do mercado refletiu estas movimentações, tendo o petróleo Brent começado a semana a valer 77,01\$ (fecho da primeira sessão) e encerrado a sessão de 12 de maio a valer 74,17\$ (uma queda de 2,84\$).

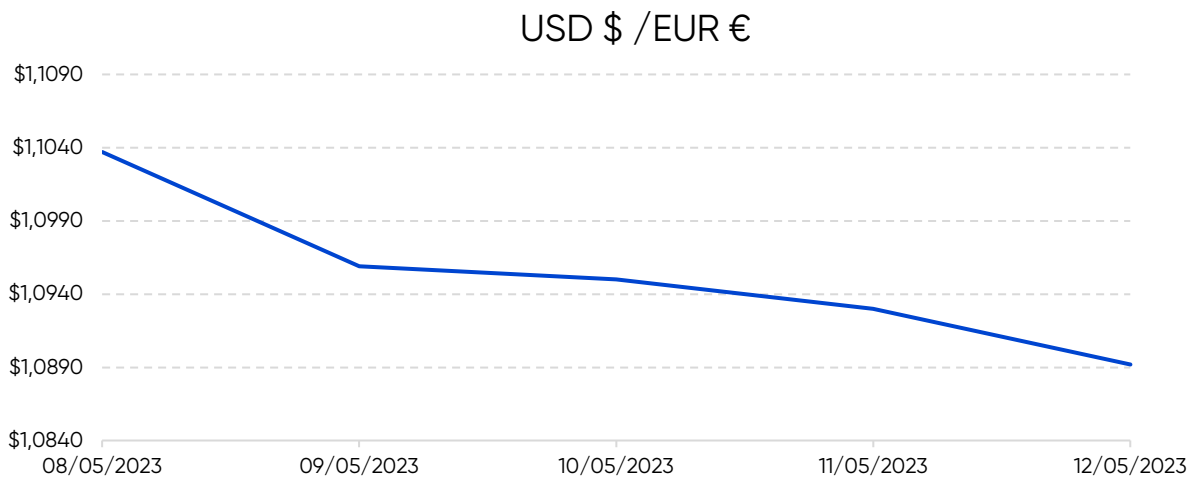
Quanto aos preços de referência ENSE, entre os dias 8 e 15 de maio de 2023, registaram um aumento de 0,4 cts/l no gasóleo simples e de 1,4 cts/l na gasolina simples. No mesmo período, o PMVP do gasóleo simples e da gasolina 95 desceu 4,5 cts/l e 4,6 cts/l, respetivamente.

Evolução do Preço do Brent por barril



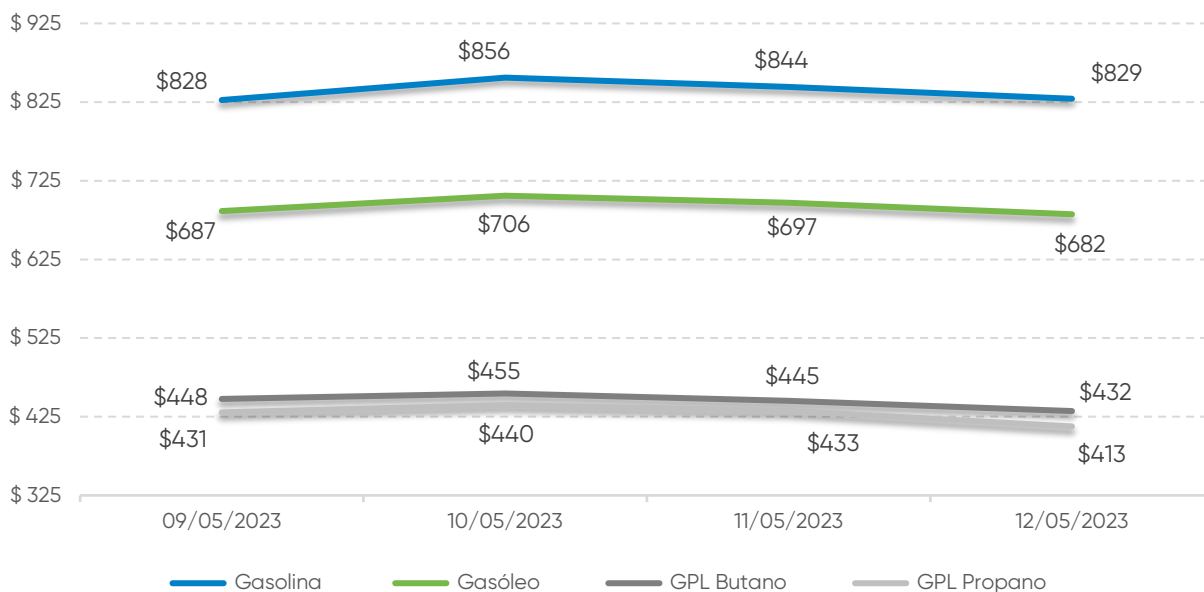
Fonte: Bloomberg

Taxa de câmbio Dólar / Euro



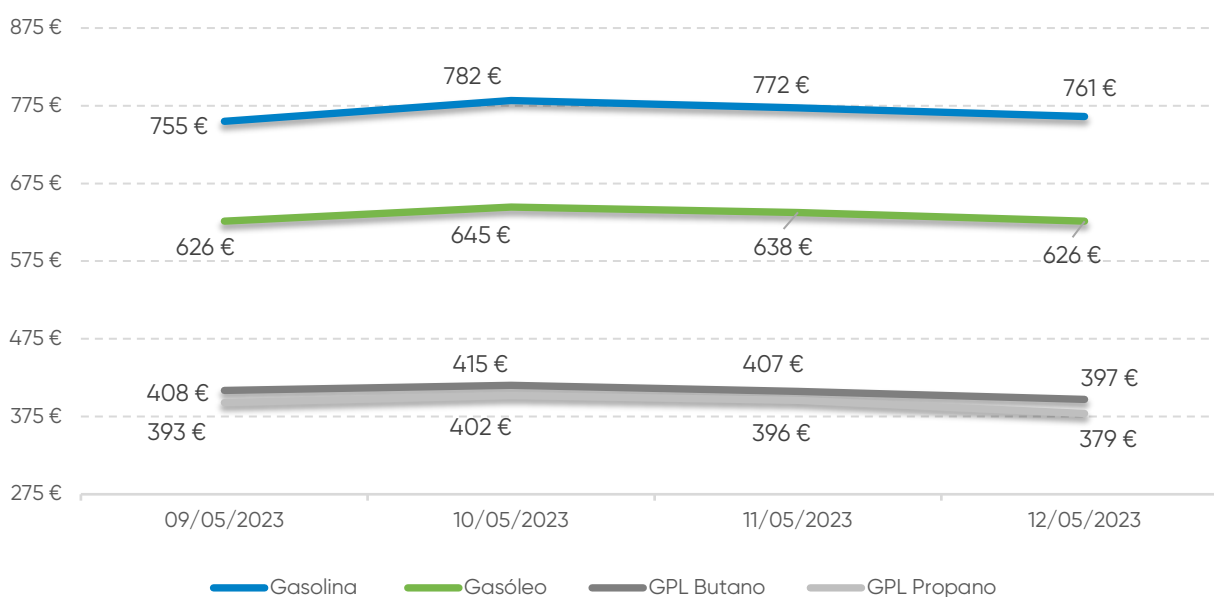
Fonte: Banco de Portugal

Evolução das Cotações dos Combustíveis (\$/tonelada)



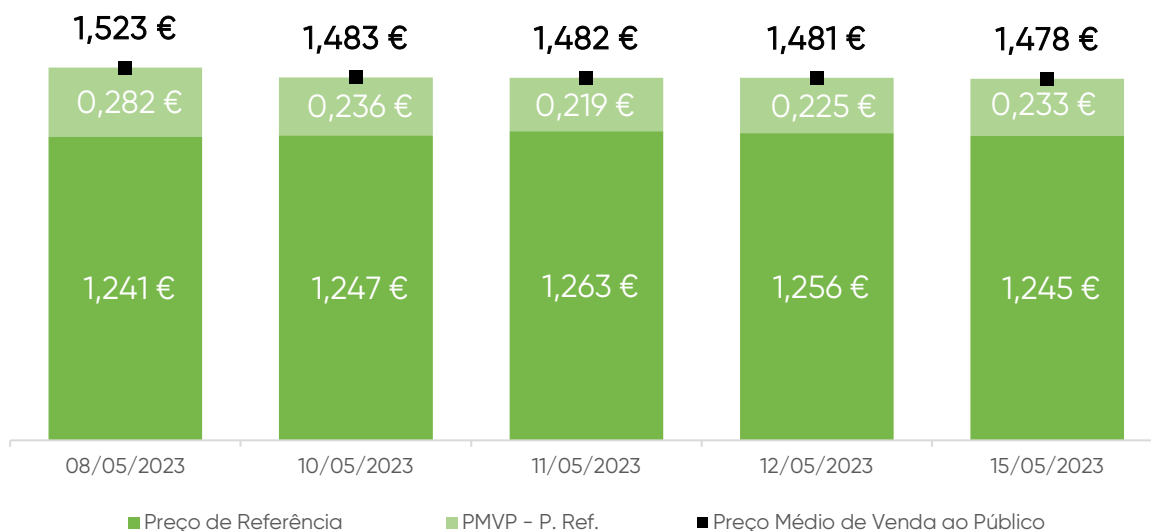
Fonte: Bloomberg

Evolução das Cotações dos Combustíveis (€/tonelada)



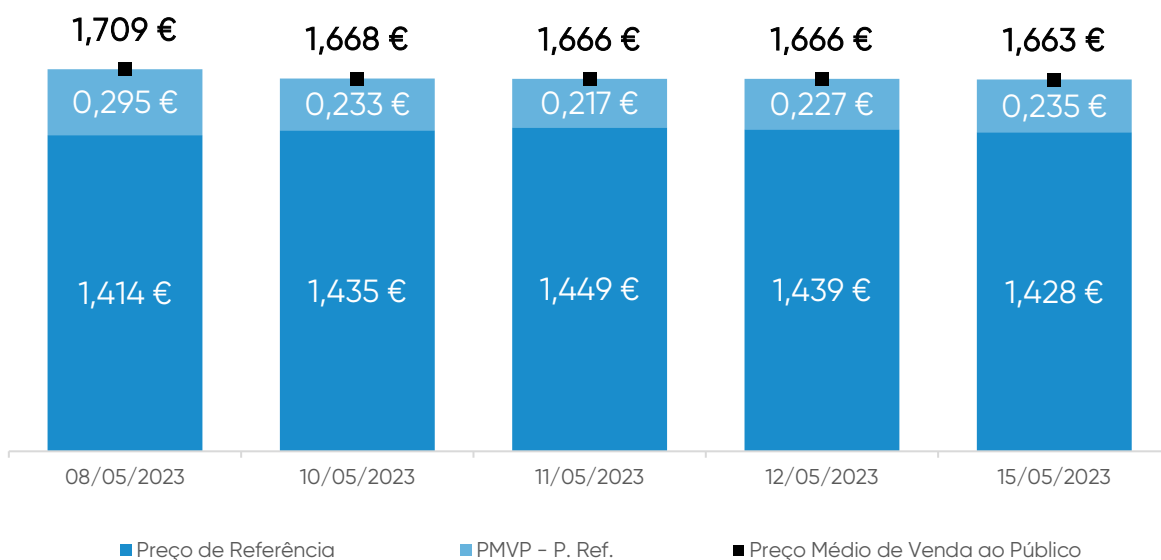
Fonte: Bloomberg

Gasóleo rodoviário (€/litro)



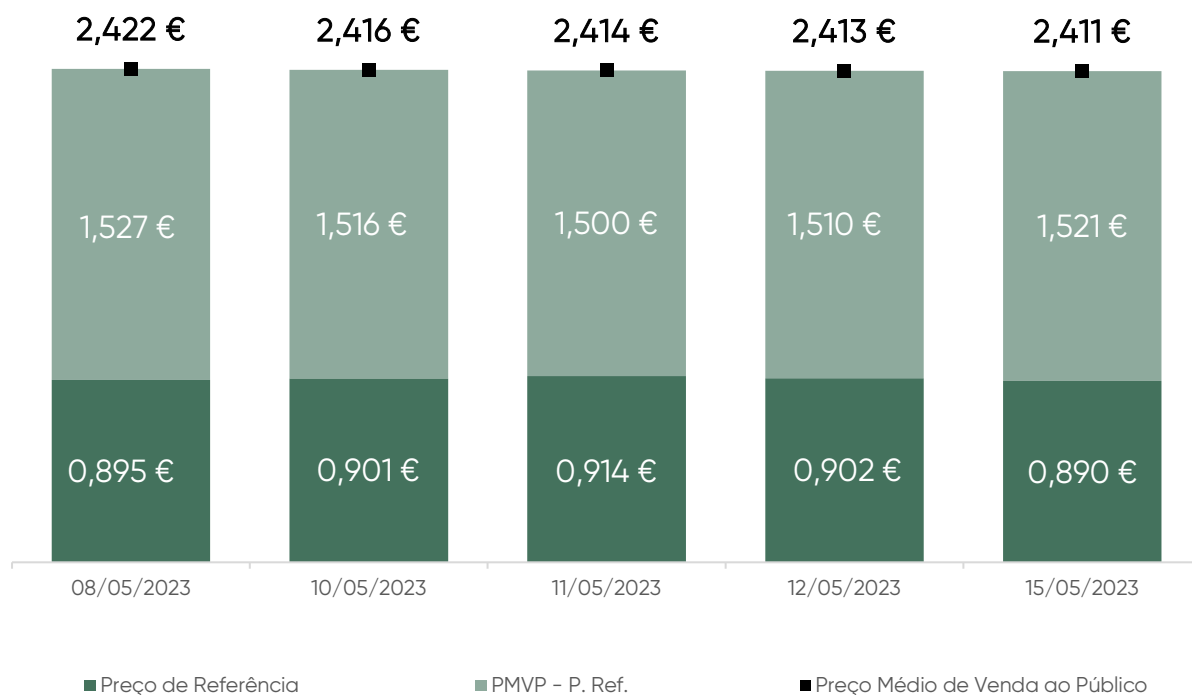
Fonte: ENSE

Gasolina 95 (€/litro)



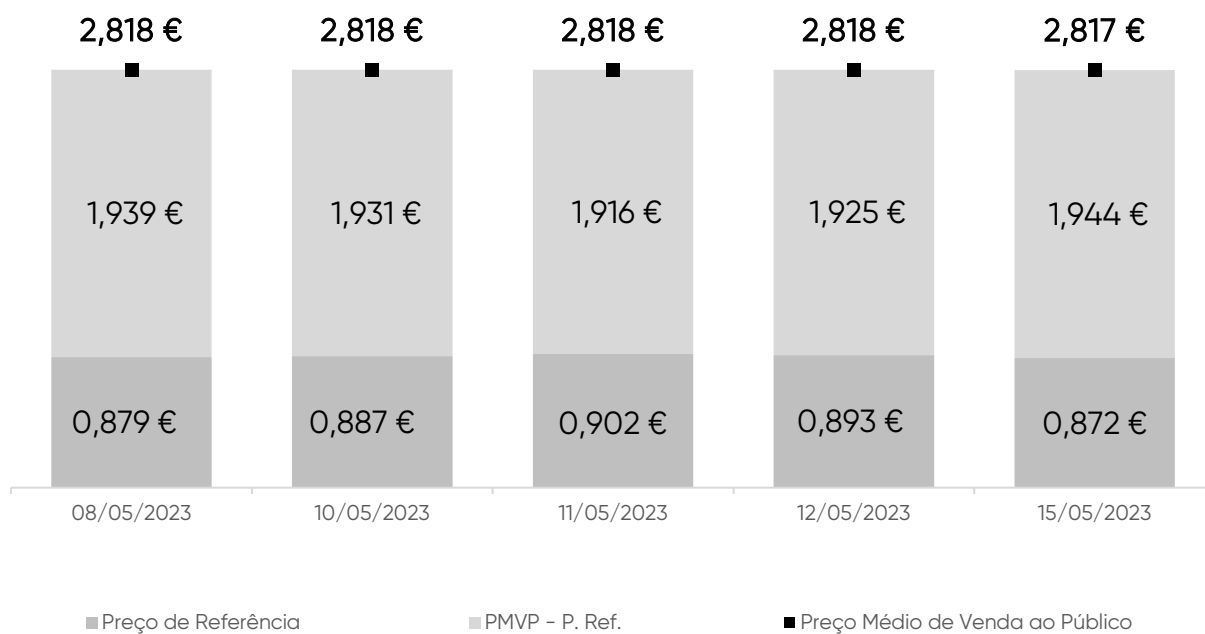
Fonte: ENSE

GPL Butano (€/kg)



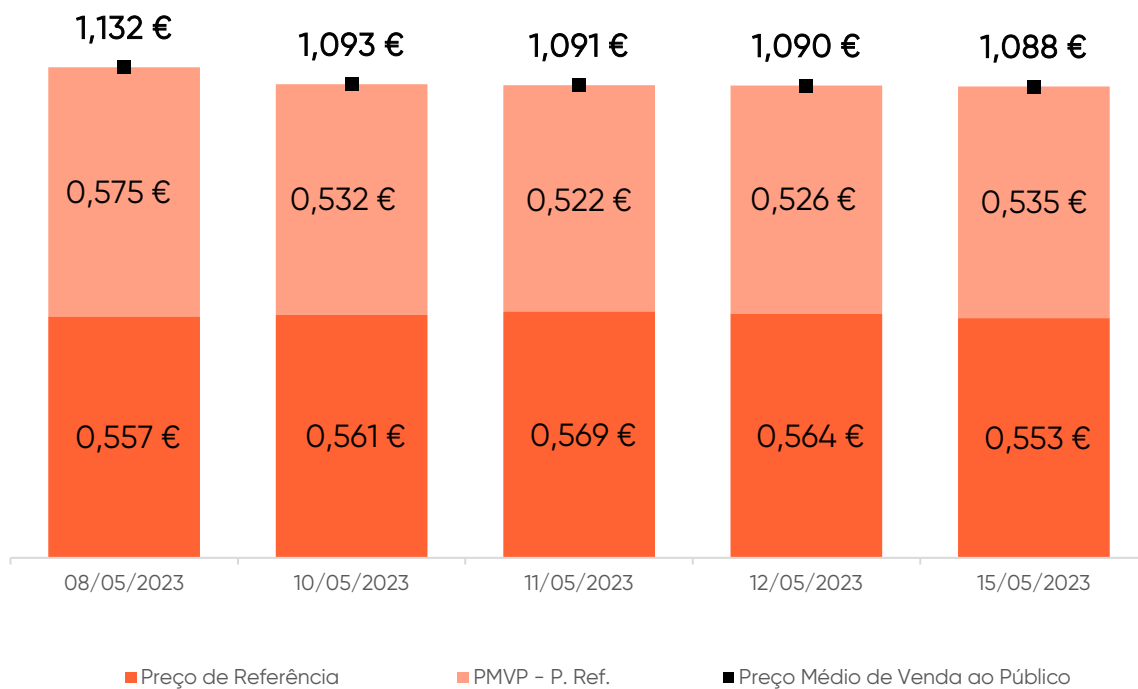
Fonte: ENSE

GPL Propano (€/kg)



Fonte: ENSE

GPL Auto (€/litro)



Fonte: ENSE

Média Semanal

No contexto desta análise, a média semanal tem por base o período de segunda-feira da semana anterior à data da publicação deste relatório, à segunda-feira da semana em que é publicado. Complementarmente, analisa-se o conceito da diferença entre o Preço Médio de Venda ao Público e o Preço de Referência, e a sua evolução no período identificado.

Combustível	Preço antes de Impostos	Preço Referência	PMVP-P. Ref.	PMVP
Gasolina	0,632 €	1,433 €	0,241 €	1,674 €
Gasóleo	0,614 €	1,250 €	0,239 €	1,489 €
GPL Butano	0,563 €	0,900 €	1,515 €	2,415 €
GPL Propano	0,548 €	0,887 €	1,931 €	2,818 €
GPL Auto	0,280 €	0,561 €	0,538 €	1,099 €

Fonte: ENSE

Variação semanal

Diferença entre a média semanal atual e a média semanal da semana anterior.

Combustível	Preço antes de Impostos	Preço Referência	PMVP-P. Ref.	PMVP
Gasolina	0,007 €	0,008 €	-0,045 €	-0,037 €
Gasóleo	0,013 €	0,016 €	-0,055 €	-0,039 €
GPL Butano	0,001 €	0,002 €	-0,010 €	-0,008 €
GPL Propano	0,000 €	0,000 €	-0,001 €	-0,002 €
GPL Auto	0,000 €	0,000 €	-0,037 €	-0,037 €

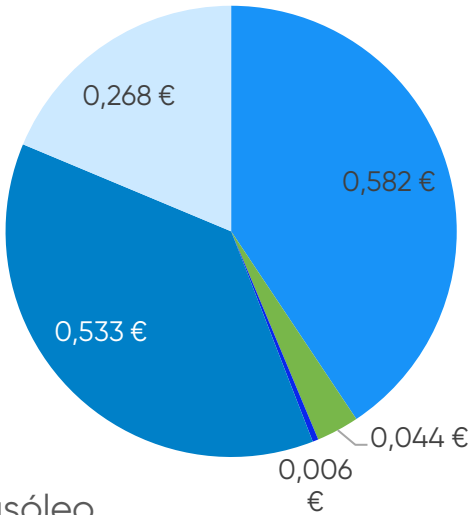
Fonte: ENSE

Taxa de variação entre a média semanal atual e a da semana anterior.

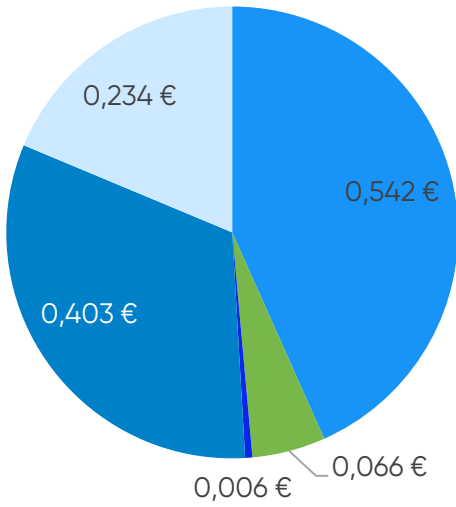
Combustível	Preço antes de Impostos	Preço Referência	PMVP-P. Ref.	PMVP
Gasolina	1,06%	0,57%	-15,83%	-2,17%
Gasóleo	2,18%	1,31%	-18,73%	-2,55%
GPL Butano	0,23%	0,18%	-0,66%	-0,35%
GPL Propano	-0,05%	-0,04%	-0,07%	-0,06%
GPL Auto	-0,05%	-0,03%	-6,41%	-3,26%

Fonte: ENSE

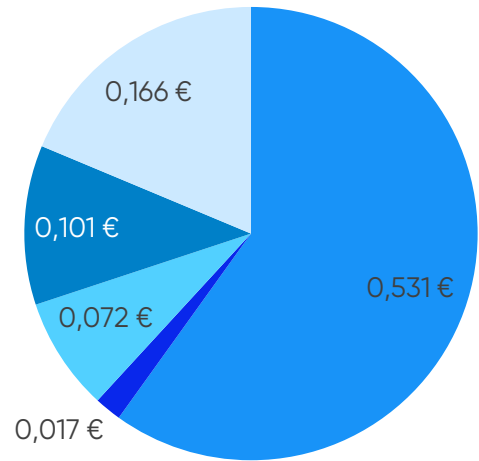
Gasolina



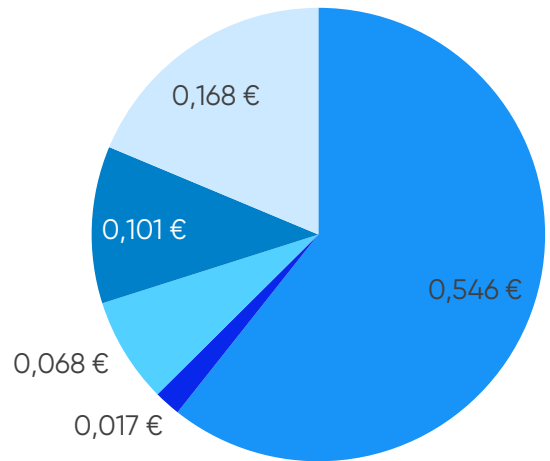
Gasóleo



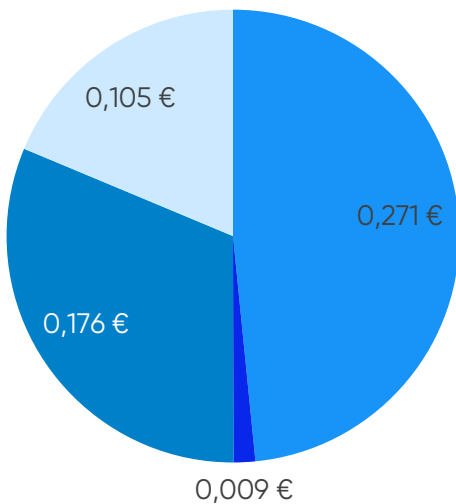
GPL Propano



GPL Butano



GPL Auto



- Preço + Frete (CIF Lisboa)
- Adicional por incorporação de biocombustível
- Descarga, armazenagem e reservas
- Enchimento
- ISP
- IVA

Média Semanal

A média semanal tem por base o período de segunda-feira da semana anterior à data da publicação deste relatório, à segunda-feira da semana em que é publicado.

Combustível	Preço + Frete (CIF Lisboa)	Adicional por incorporação de biocombustível	Descarga, armazenagem e reservas	Enchimento	ISP	IVA	Preço de Referência
Gasolina	0,582 €	0,044 €	0,006 €	0,000 €	0,533 €	0,268 €	1,433 €
Gasóleo	0,542 €	0,066 €	0,006 €	0,000 €	0,403 €	0,234 €	1,250 €
GPL Butano	0,546 €	0,000 €	0,017 €	0,068 €	0,101 €	0,168 €	0,900 €
GPL Propano	0,531 €	0,000 €	0,017 €	0,072 €	0,101 €	0,166 €	0,887 €
GPL Auto	0,271 €	0,000 €	0,009 €	0,000 €	0,176 €	0,105 €	0,561 €

Fonte: ENSE

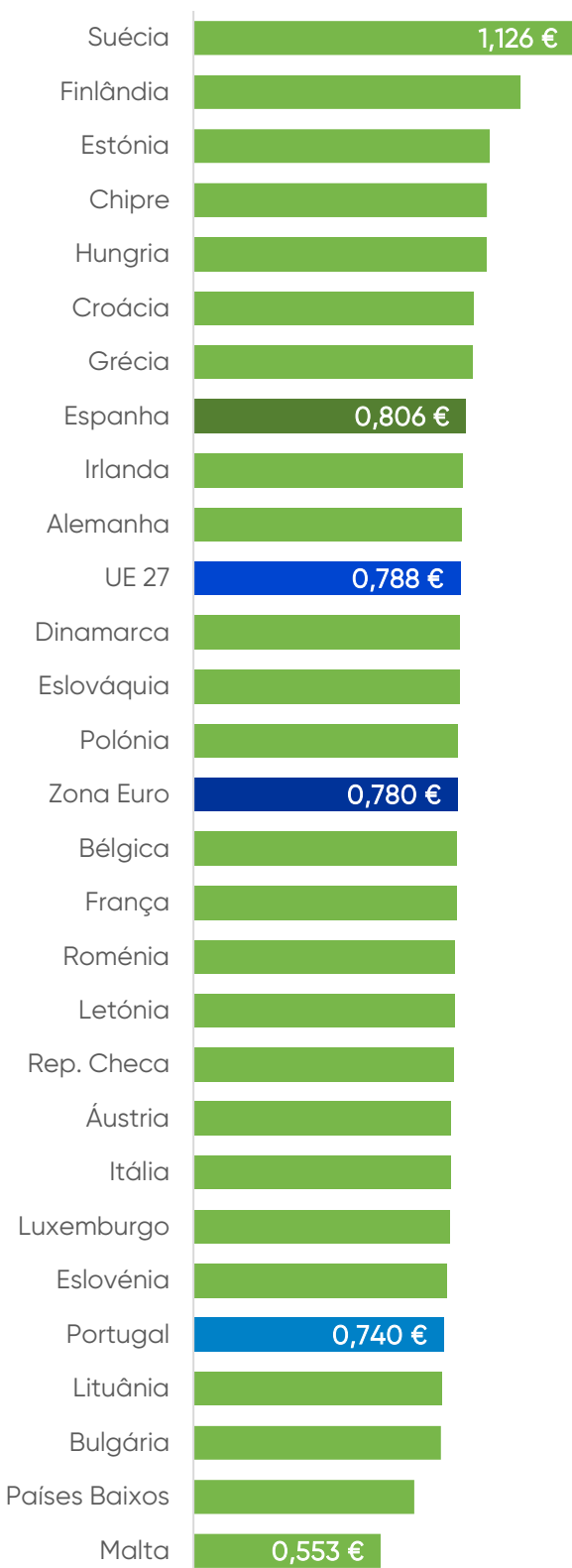
Variação semanal

Diferença entre a média semanal atual e a média semanal da semana anterior.

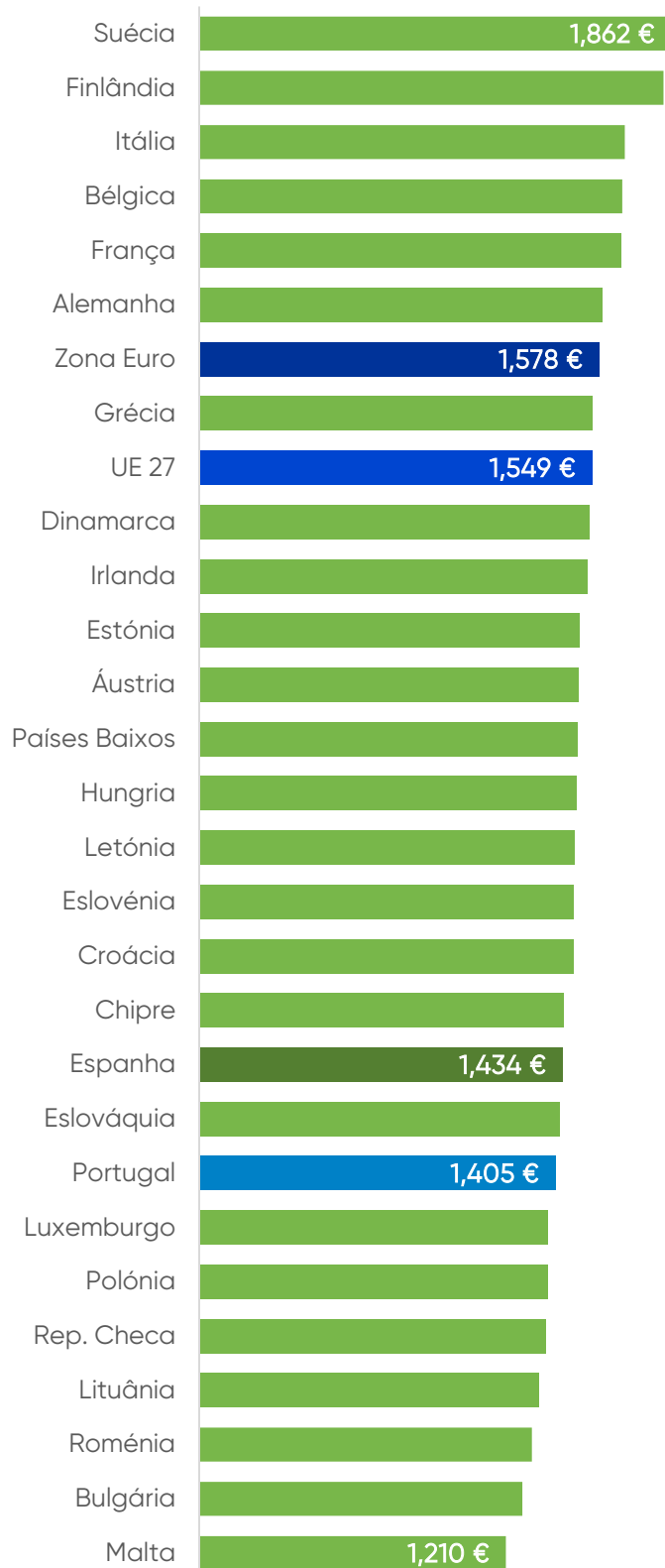
Combustível	Preço + Frete (CIF Lisboa)	Adicional por incorporação de biocombustível	Descarga, armazenagem e reservas	Enchimento	ISP	IVA	Preço de Referência
Gasolina	0,013 €	-0,006 €	0,000 €	0,000 €	0,000 €	0,002 €	0,008 €
Gasóleo	0,015 €	-0,002 €	0,000 €	0,000 €	0,000 €	0,003 €	0,016 €
GPL Butano	0,001 €	0,000 €	0,000 €	0,000 €	0,000 €	0,000 €	0,002 €
GPL Propano	0,000 €	0,000 €	0,000 €	0,000 €	0,000 €	0,000 €	0,000 €
GPL Auto	0,000 €	0,000 €	0,000 €	0,000 €	0,000 €	0,000 €	0,000 €

Fonte: ENSE

Gasóleo (€/l) | PMAI¹



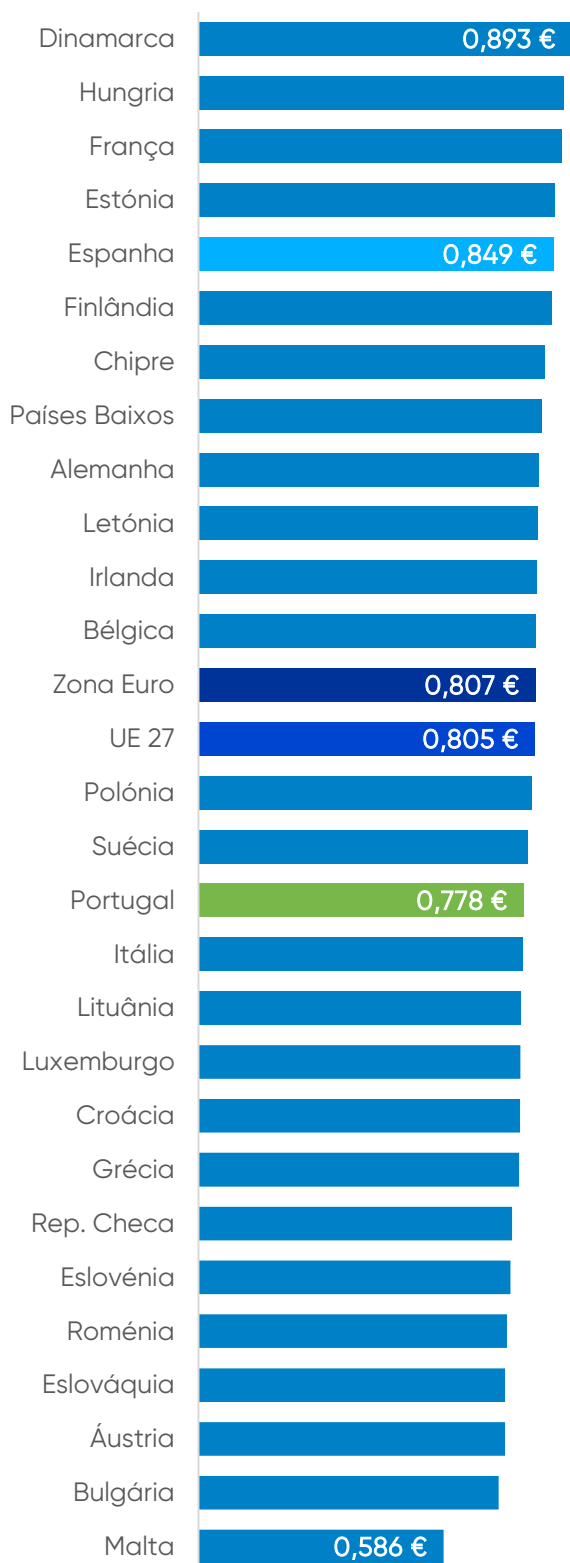
Gasóleo (€/l) | PMVP²



¹PMAI – Preço Médio Antes de Imposto | ²PMPV – Preço Médio de Venda ao Público

Fonte: Comissão Europeia

Gasolina (€/l) | PMAI¹



Gasolina (€/l) | PMVP²

