

Relatório Semanal sobre Combustíveis

24 de maio de 2023

Índice

I – Principais destaques	3
Enquadramento Internacional	3
Preço	3
II – Enquadramento Internacional	4
Evolução do Preço do Brent.....	4
Taxa de câmbio Dólar/Euro.....	4
Evolução das Cotações dos Combustíveis.....	5
III – Preço de Referência e Preço de Venda ao Público	6
Gasóleo rodoviário.....	6
Gasolina 95.....	6
GPL Butano.....	7
GPL Propano.....	7
GPL Auto.....	8
Média Semanal.....	9
Variação Semanal.....	9
IV – Decomposição do Preço de Referência	10
Média Semanal.....	11
Variação Semanal.....	11
V – Preços dos combustíveis em Portugal e União Europeia....	12
Gasóleo rodoviário.....	12
Gasolina 95.....	13

Os principais pontos a destacar deste relatório semanal, são os seguintes:

Enquadramento Internacional

A semana de 15 a 19 de maio registou alguma volatilidade nas cotações de petróleo, apresentando alguma estabilidade no final da semana. Esta, ficou marcada pela divulgação de dados chineses que mostraram que a produção industrial e o comércio tiveram um crescimento, em abril, abaixo do esperado, apesar dos produtos refinados terem registado um aumento homólogo de 18,9%.

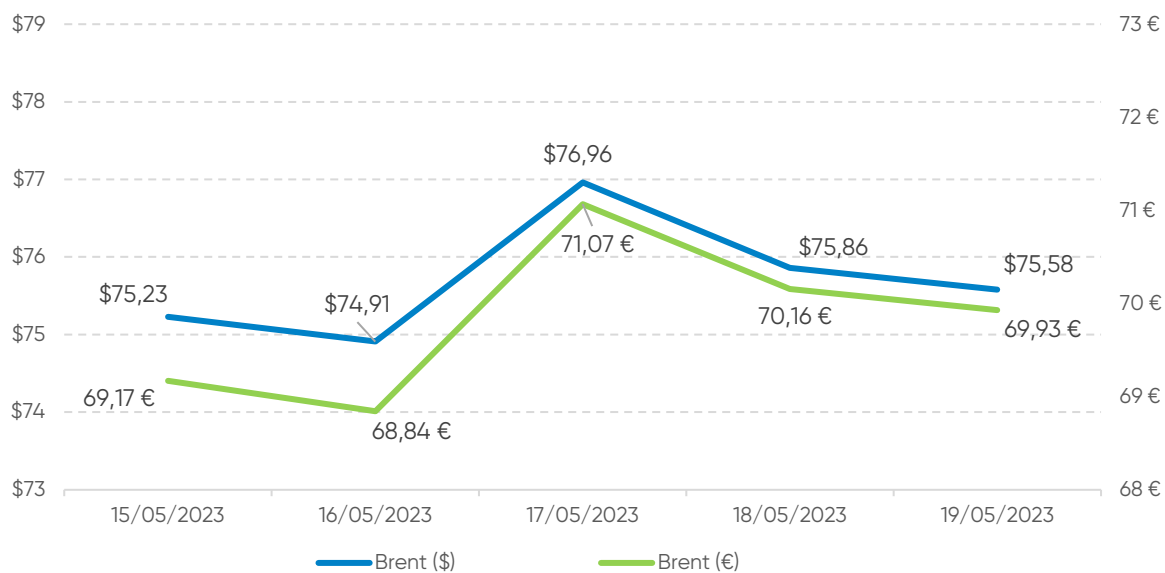
A possibilidade de um acordo entre a Administração Biden e o partido Republicano para solucionar o atual impasse sobre o teto da dívida norte-americana ainda provocou uma subida das cotações que, no entanto, reverteu após a informação do retrocesso desse processo negocial nos EUA. Com efeito, caso não haja um acordo, poderá haver uma situação dramática de *default* com consequências relevantes para a economia norte-americana e com efeito de contágio a nível mundial.

Preço

O cenário do lado da oferta do mercado refletiu estas oscilações, tendo o petróleo Brent começado a semana a valer 75,23\$ (fecho da primeira sessão) e encerrado a sessão de 19 de maio a valer 75,58\$ (uma subida de 0,35\$).

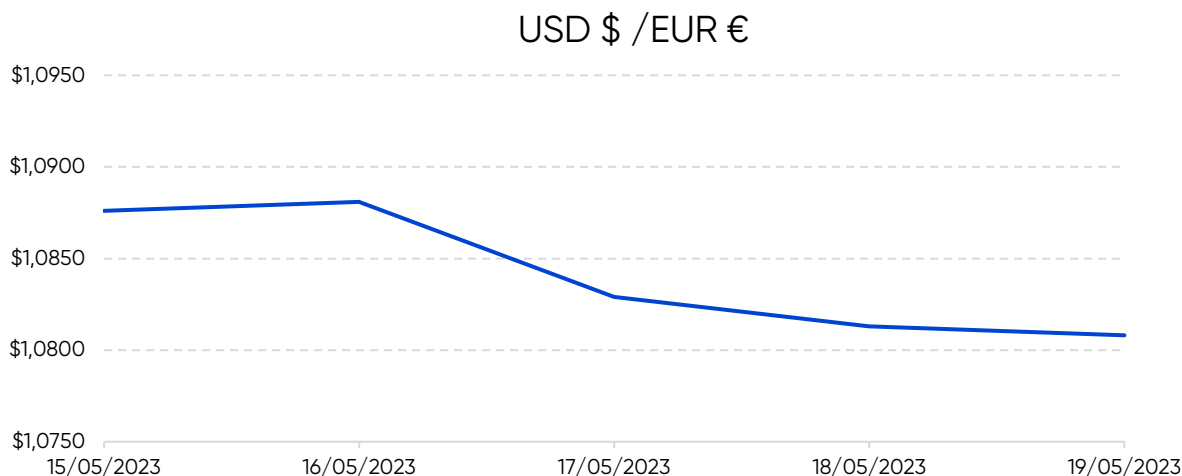
Quanto aos preços de referência ENSE, entre os dias 15 e 22 de maio de 2023, registaram um aumento de 2,0 cts/l no gasóleo simples e de 3,4 cts/l na gasolina simples. No mesmo período, o PMVP do gasóleo simples e da gasolina 95 subiu 2,4 cts/l e 2,8 cts/l, respetivamente.

Evolução do Preço do Brent por barril



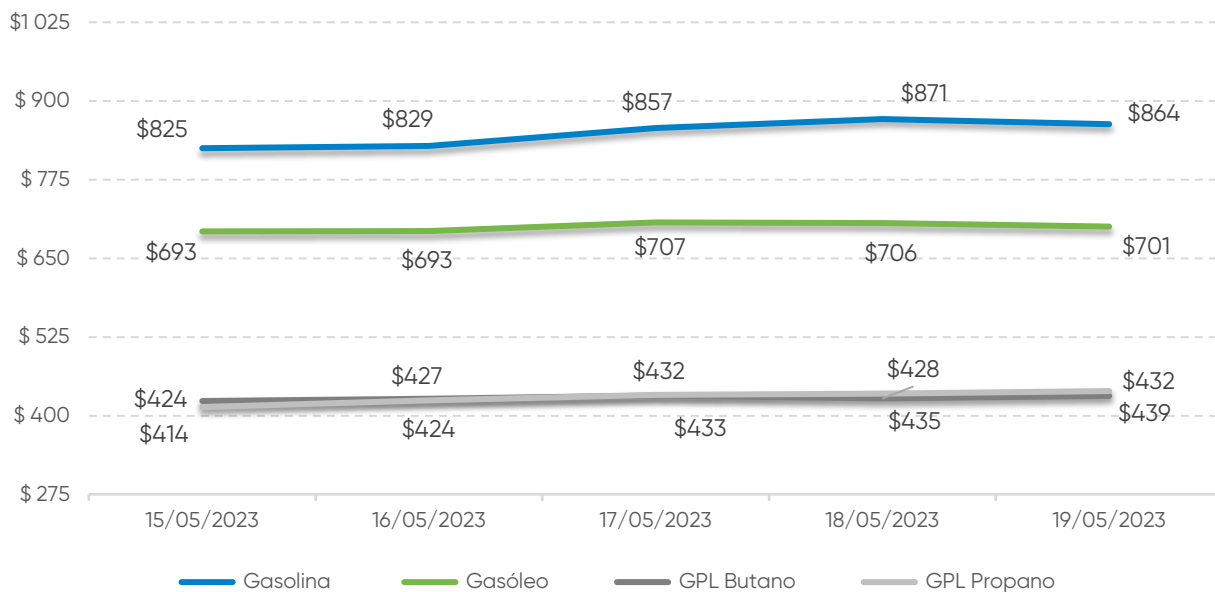
Fonte: Bloomberg

Taxa de câmbio Dólar / Euro



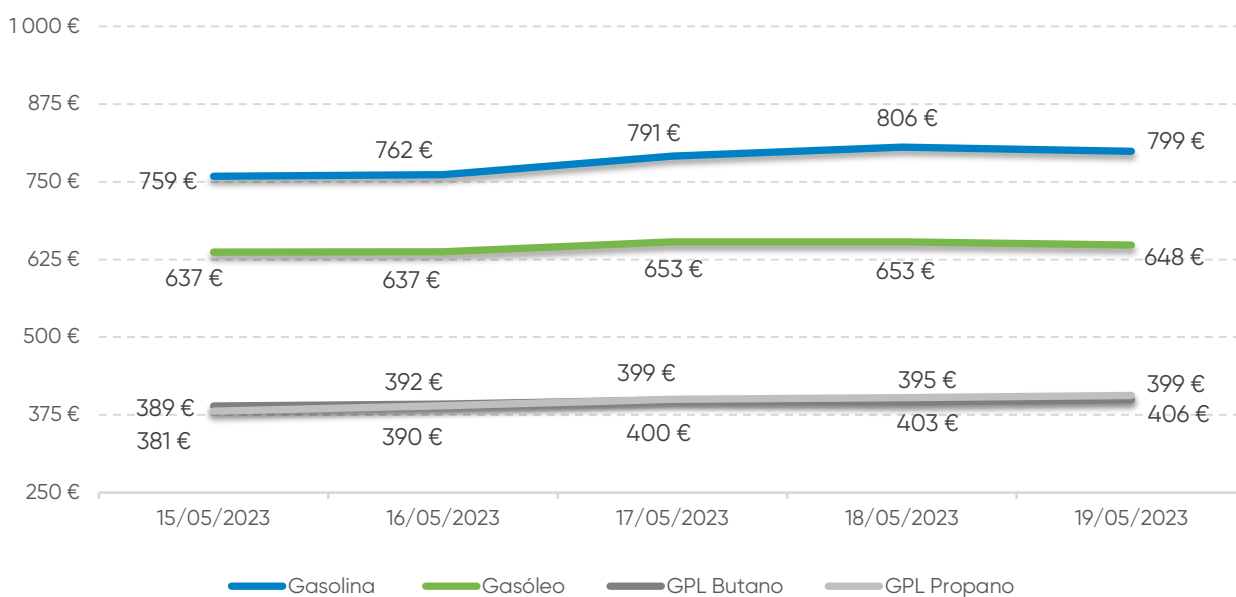
Fonte: Banco de Portugal

Evolução das Cotações dos Combustíveis (\$/tonelada)



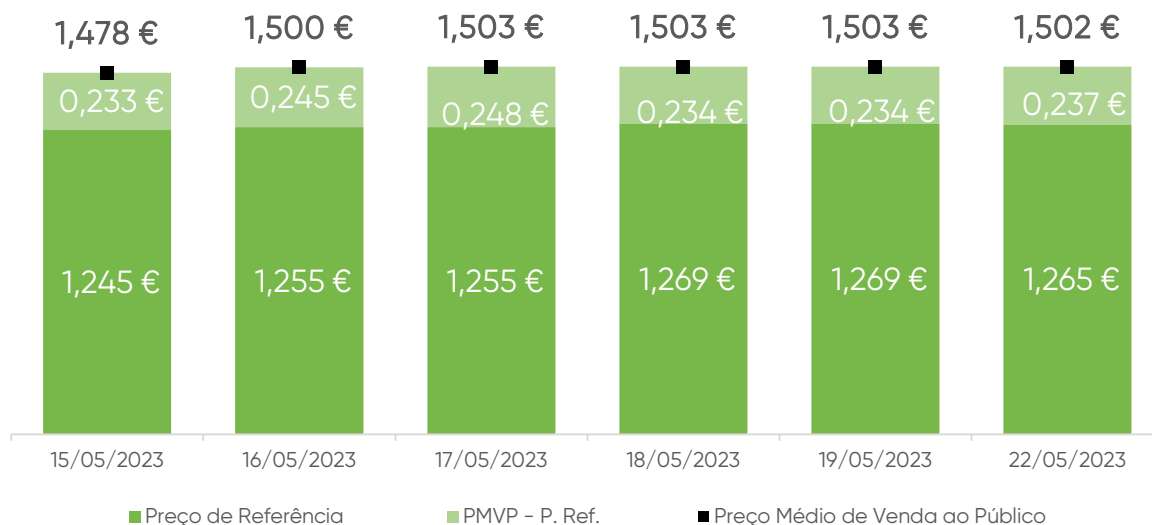
Fonte: Bloomberg

Evolução das Cotações dos Combustíveis (€/tonelada)



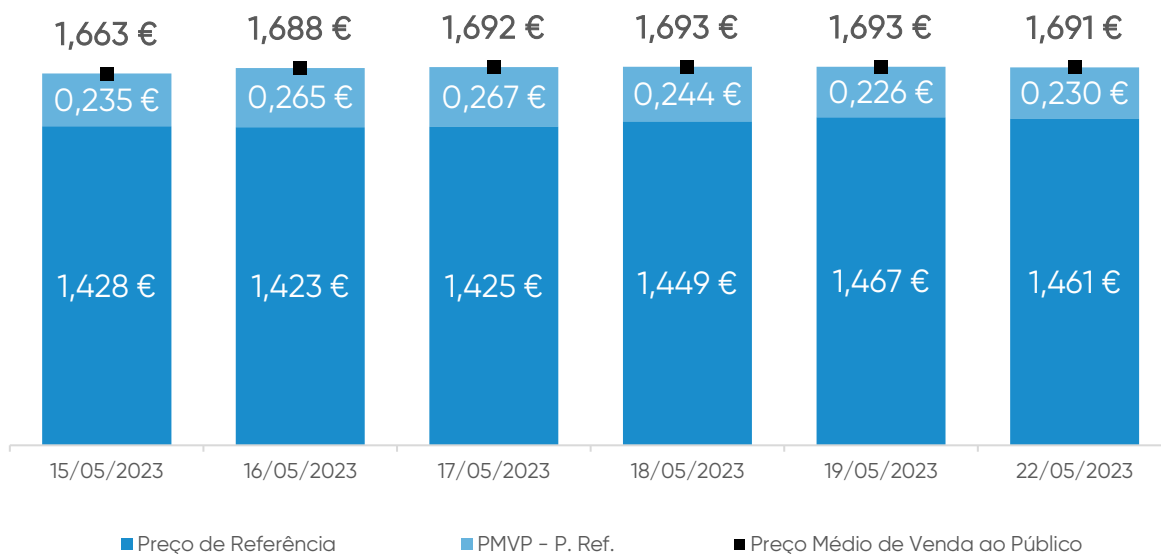
Fonte: Bloomberg

Gasóleo rodoviário (€/litro)



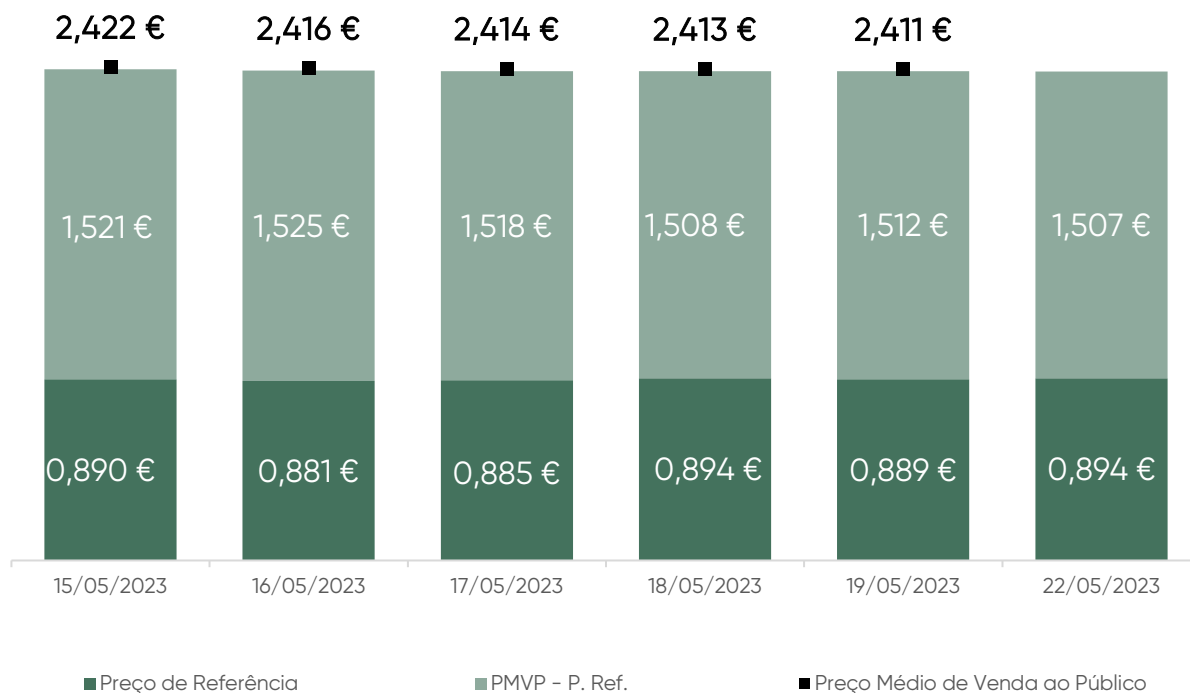
Fonte: ENSE

Gasolina 95 (€/litro)



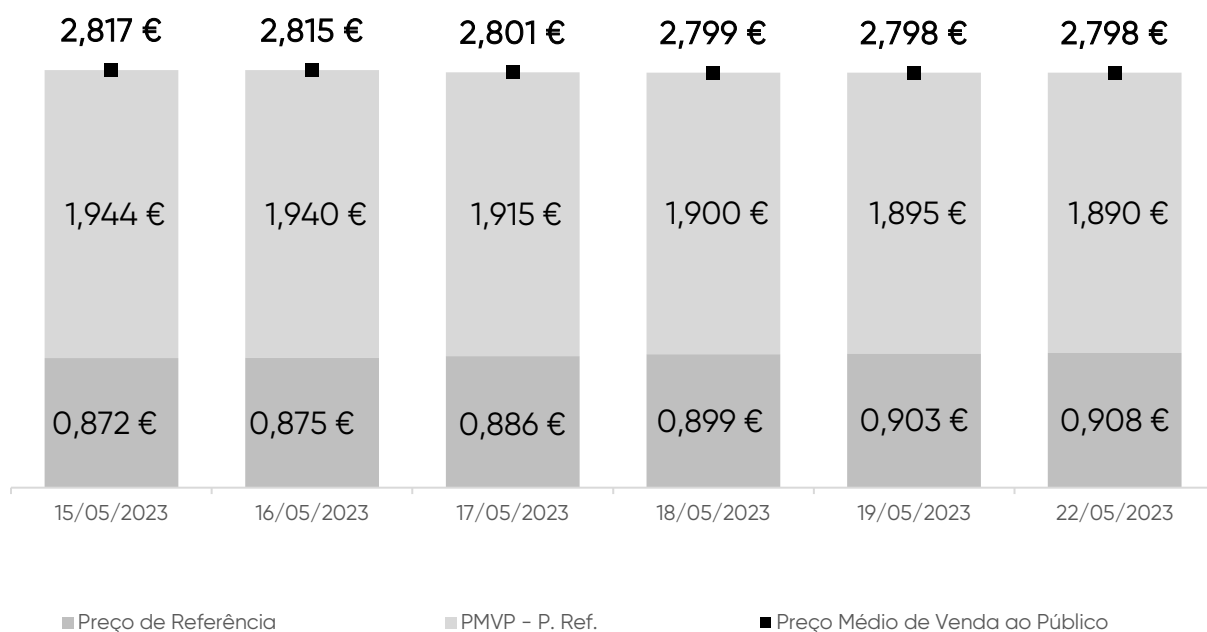
Fonte: ENSE

GPL Butano (€/kg)



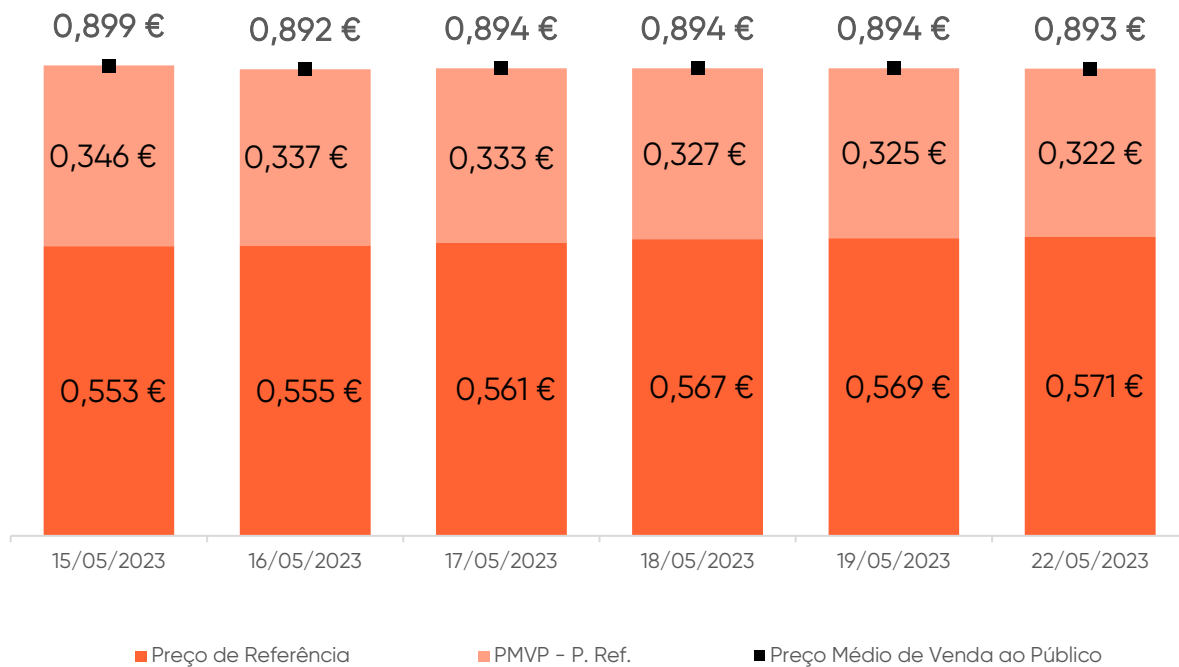
Fonte: ENSE

GPL Propano (€/kg)



Fonte: ENSE

GPL Auto (€/litro)



Fonte: ENSE

Média Semanal

No contexto desta análise, a média semanal tem por base o período de segunda-feira da semana anterior à data da publicação deste relatório, à segunda-feira da semana em que é publicado. Complementarmente, analisa-se o conceito da diferença entre o Preço Médio de Venda ao Público e o Preço de Referência, e a sua evolução no período identificado.

Combustível	Preço antes de Impostos	Preço Referência	PMVP-P. Ref.	PMVP
Gasolina	0,639 €	1,442 €	0,244 €	1,687 €
Gasóleo	0,621 €	1,260 €	0,238 €	1,498 €
GPL Butano	0,554 €	0,889 €	1,515 €	2,404 €
GPL Propano	0,551 €	0,891 €	1,914 €	2,805 €
GPL Auto	0,282 €	0,563 €	0,332 €	0,894 €

Fonte: ENSE

Variação semanal

Diferença entre a média semanal atual e a média semanal da semana anterior.

Combustível	Preço antes de Impostos	Preço Referência	PMVP-P. Ref.	PMVP
Gasolina	0,007 €	0,009 €	0,003 €	0,012 €
Gasóleo	0,008 €	0,010 €	-0,001 €	0,009 €
GPL Butano	-0,009 €	-0,012 €	0,001 €	-0,011 €
GPL Propano	0,003 €	0,004 €	-0,017 €	-0,013 €
GPL Auto	0,002 €	0,002 €	-0,054 €	-0,052 €

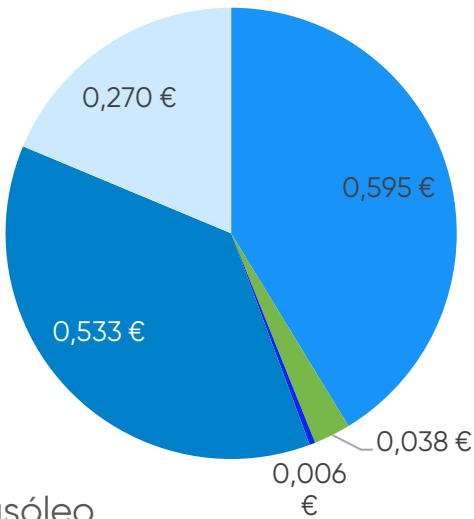
Fonte: ENSE

Taxa de variação entre a média semanal atual e a da semana anterior.

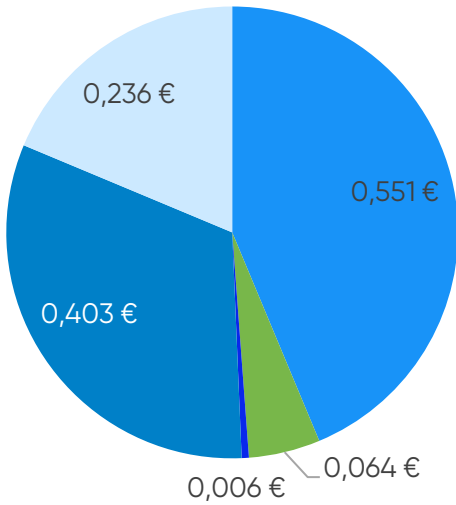
Combustível	Preço antes de Impostos	Preço Referência	PMVP-P. Ref.	PMVP
Gasolina	1,17%	0,63%	1,32%	0,73%
Gasóleo	1,26%	0,76%	-0,33%	0,59%
GPL Butano	-1,66%	-1,28%	0,04%	-0,45%
GPL Propano	0,59%	0,45%	-0,88%	-0,46%
GPL Auto	0,59%	0,36%	-14,02%	-5,50%

Fonte: ENSE

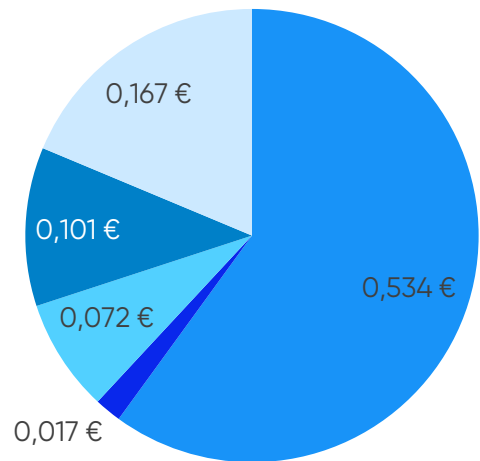
Gasolina



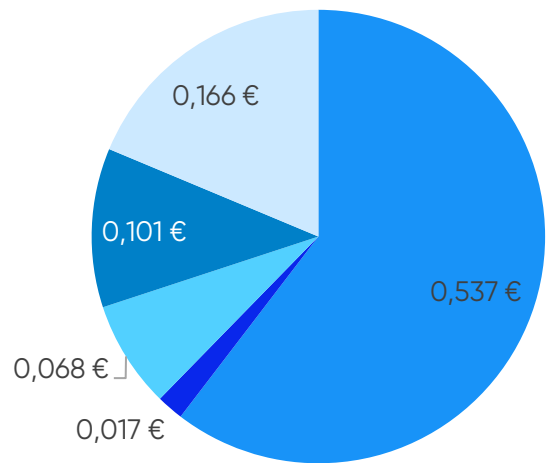
Gasóleo



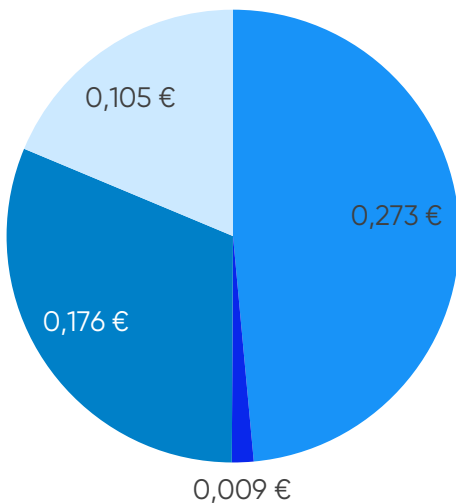
GPL Propano



GPL Butano



GPL Auto



■ Preço + Frete (CIF Lisboa)

■ Descarga, armazenagem e reservas

■ ISP

■ Adicional por incorporação de biocombustível

■ Enchimento

■ IVA

Média Semanal

A média semanal tem por base o período de segunda-feira da semana anterior à data da publicação deste relatório, à segunda-feira da semana em que é publicado.

Combustível	Preço + Frete (CIF Lisboa)	Adicional por incorporação de biocombustível	Descarga, armazenagem e reservas	Enchimento	ISP	IVA	Preço de Referência
Gasolina	0,595 €	0,038 €	0,006 €	0,000 €	0,533 €	0,270 €	1,442 €
Gasóleo	0,551 €	0,064 €	0,006 €	0,000 €	0,403 €	0,236 €	1,260 €
GPL Butano	0,537 €	0,000 €	0,017 €	0,068 €	0,101 €	0,166 €	0,889 €
GPL Propano	0,534 €	0,000 €	0,017 €	0,072 €	0,101 €	0,167 €	0,891 €
GPL Auto	0,273 €	0,000 €	0,009 €	0,000 €	0,176 €	0,105 €	0,563 €

Fonte: ENSE

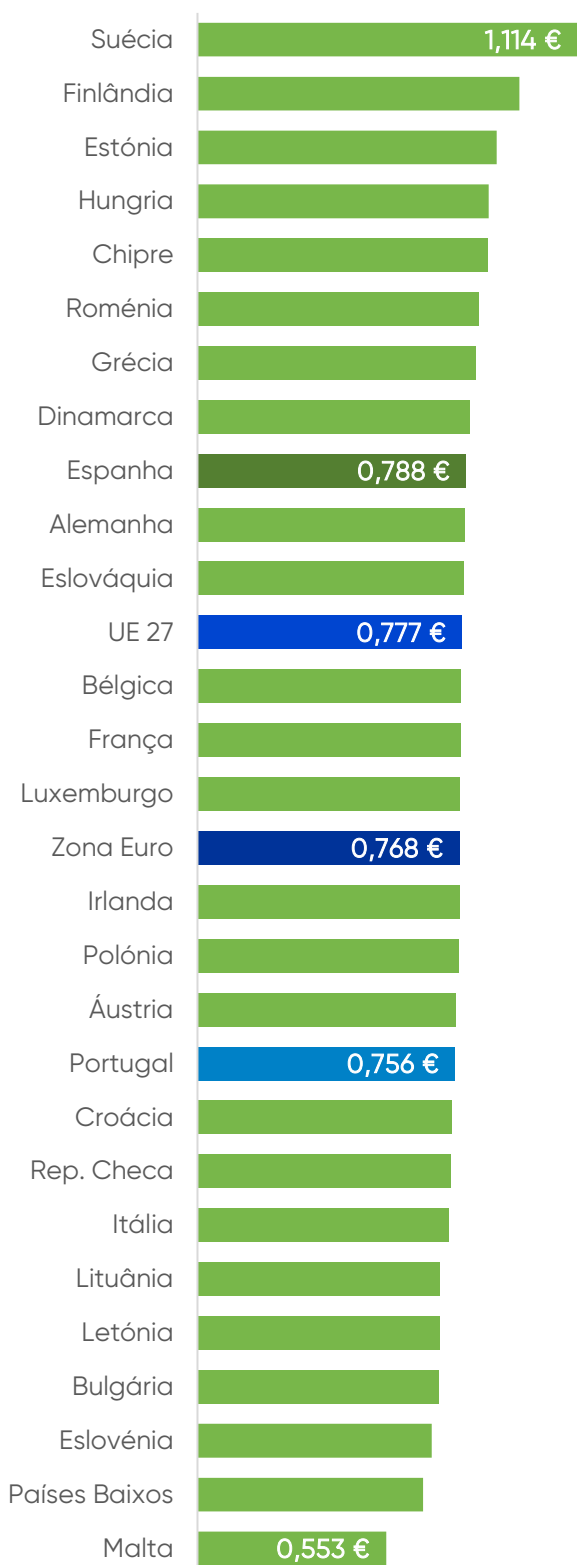
Variação semanal

Diferença entre a média semanal atual e a média semanal da semana anterior.

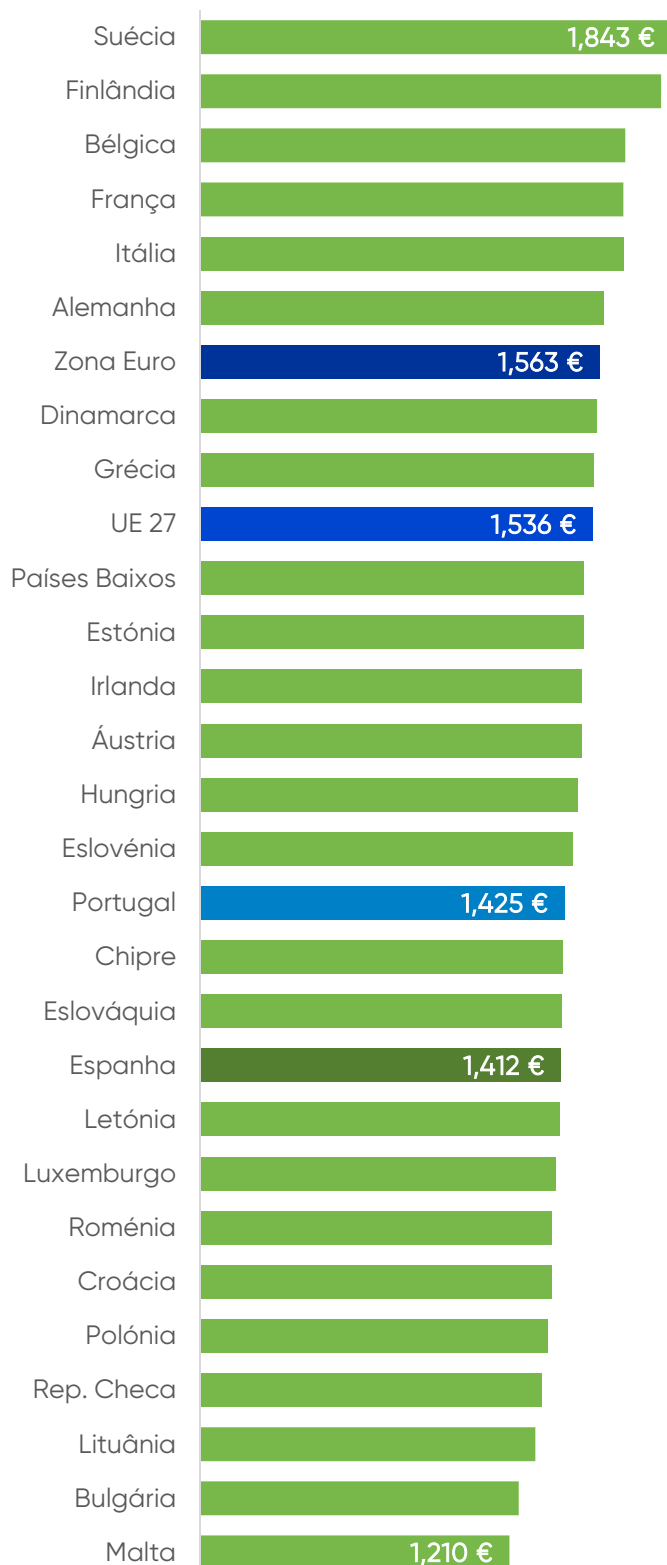
Combustível	Preço + Frete (CIF Lisboa)	Adicional por incorporação de biocombustível	Descarga, armazenagem e reservas	Enchimento	ISP	IVA	Preço de Referência
Gasolina	0,013 €	-0,006 €	0,000 €	0,000 €	0,000 €	0,002 €	0,009 €
Gasóleo	0,009 €	-0,001 €	0,000 €	0,000 €	0,000 €	0,002 €	0,010 €
GPL Butano	-0,009 €	0,000 €	0,000 €	0,000 €	0,000 €	-0,002 €	-0,012 €
GPL Propano	0,003 €	0,000 €	0,000 €	0,000 €	0,000 €	0,001 €	0,004 €
GPL Auto	0,002 €	0,000 €	0,000 €	0,000 €	0,000 €	0,000 €	0,002 €

Fonte: ENSE

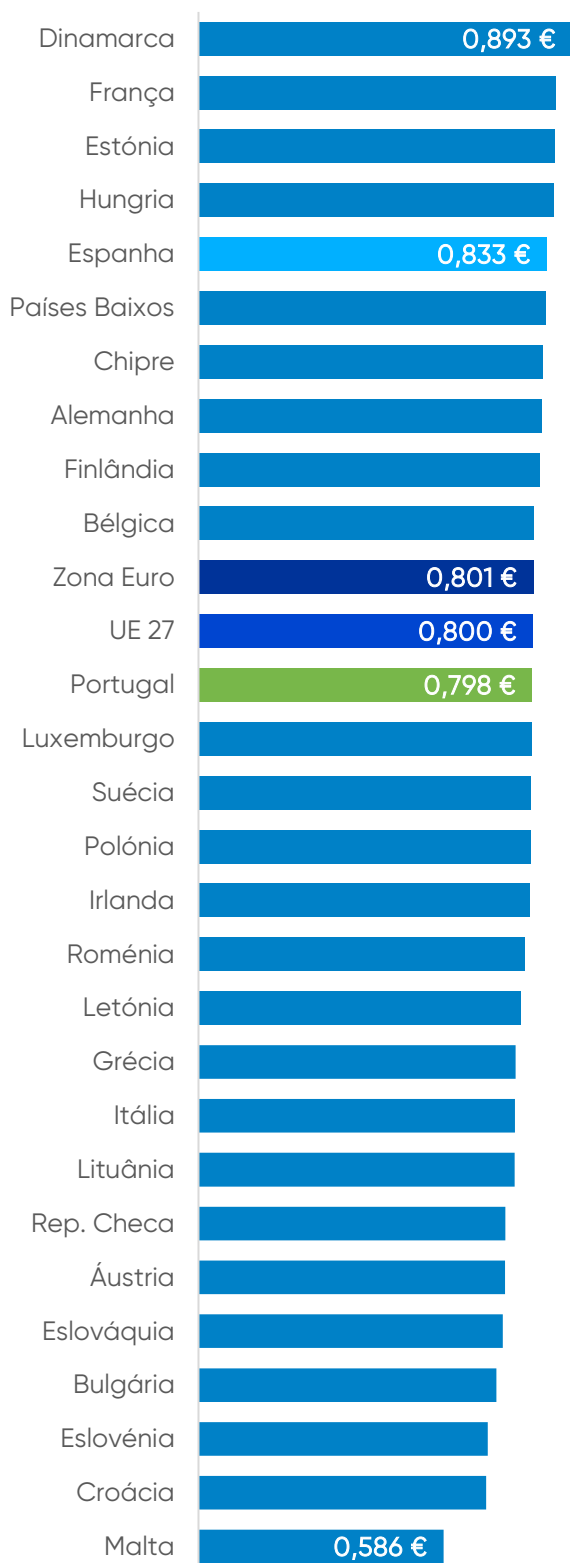
Gasóleo (€/l) | PMAI¹



Gasóleo (€/l) | PMVP²



Gasolina (€/l) | PMAI¹



Gasolina (€/l) | PMVP²

