

# Relatório Semanal sobre Combustíveis

7 de junho de 2023

## Índice

<b>I – Principais destaques .....</b>	<b>3</b>
Enquadramento Internacional .....	3
Preço .....	3
<b>II – Enquadramento Internacional .....</b>	<b>4</b>
Evolução do Preço do Brent.....	4
Taxa de câmbio Dólar/Euro.....	4
Evolução das Cotações dos Combustíveis.....	5
<b>III – Preço de Referência e Preço de Venda ao Público .....</b>	<b>6</b>
Gasóleo rodoviário.....	6
Gasolina 95.....	6
GPL Butano.....	7
GPL Propano.....	7
GPL Auto.....	8
Média Semanal.....	9
Variação Semanal.....	9
<b>IV – Decomposição do Preço de Referência .....</b>	<b>10</b>
Média Semanal.....	11
Variação Semanal.....	11
<b>V – Preços dos combustíveis em Portugal e União Europeia....</b>	<b>12</b>
Gasóleo rodoviário.....	12
Gasolina 95.....	13

Os principais pontos a destacar deste relatório semanal, são os seguintes:

## Enquadramento Internacional

A semana de 29 de maio a 02 de junho registou uma descida das cotações de petróleo, principalmente no início da semana, após a reação dos investidores às notícias de que a ala mais à direita do Partido Republicano poderia opor-se na votação do acordo sobre o teto da dívida norte-americana e conduziria a efeitos muito negativos na economia dos EUA e mesmo a nível mundial. Além disso, a reforçar este decréscimo, a informação de que os indicadores de produção industrial da China registaram uma queda em maio, o que pode condicionar os níveis de procura desta matéria-prima naquele que é o maior importador mundial.

No final da semana, as cotações inverteram a tendência, após o Congresso dos EUA ter aprovado o acordo sobre o teto da dívida, permitindo evitar o *default*, ao mesmo tempo que foram divulgados alguns indicadores económicos que poderão ajudar a evitar novas subidas das taxas de juro.

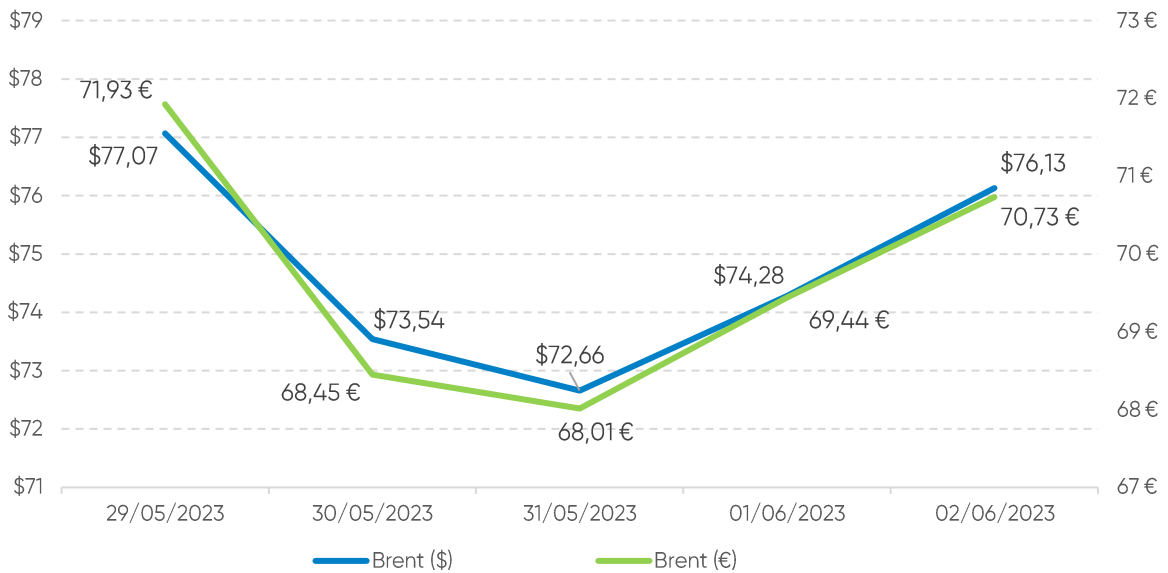
Destacaram-se ainda as expectativas dos investidores em relação à reunião da OPEP+ decorrida no fim-de-semana, relativamente à produção de petróleo – cujos cortes já foram, entretanto, anunciados.

## Preço

O cenário do lado da oferta do mercado refletiu estas oscilações, tendo o petróleo Brent começado a semana a valer 77,07\$ (fecho da primeira sessão) e encerrado a sessão de 02 de junho a valer 76,13\$ (uma subida de 0,94\$).

Quanto aos preços de referência ENSE, entre os dias 29 de maio e 05 de junho de 2023, registaram uma descida de 0,8 cts/l no gasóleo simples e de 6,2 cts/l na gasolina simples. No mesmo período, o PMVP do gasóleo simples e da gasolina 95 subiu 0,2 cts/l e 2,3 cts/l, respetivamente.

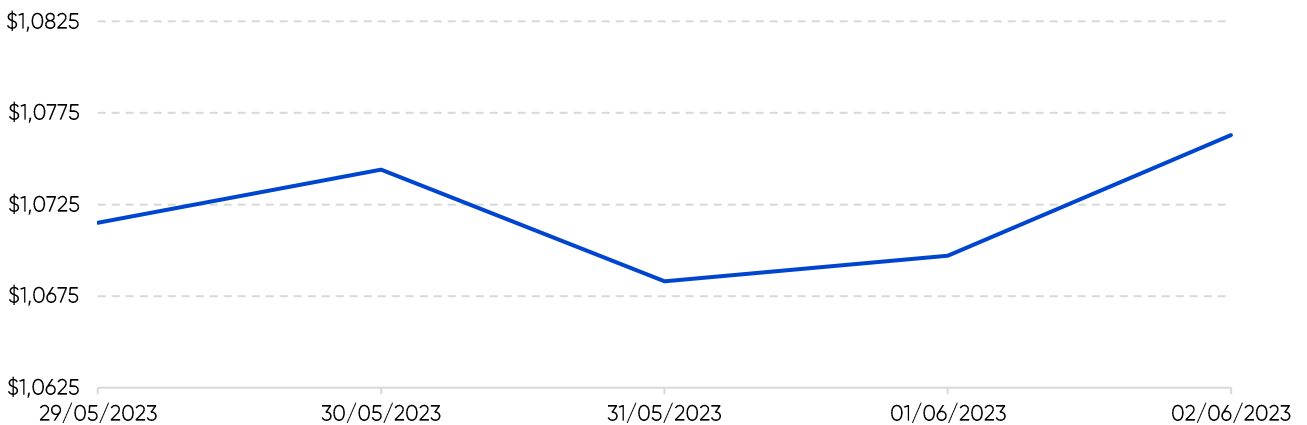
## Evolução do Preço do Brent por barril



Fonte: Bloomberg

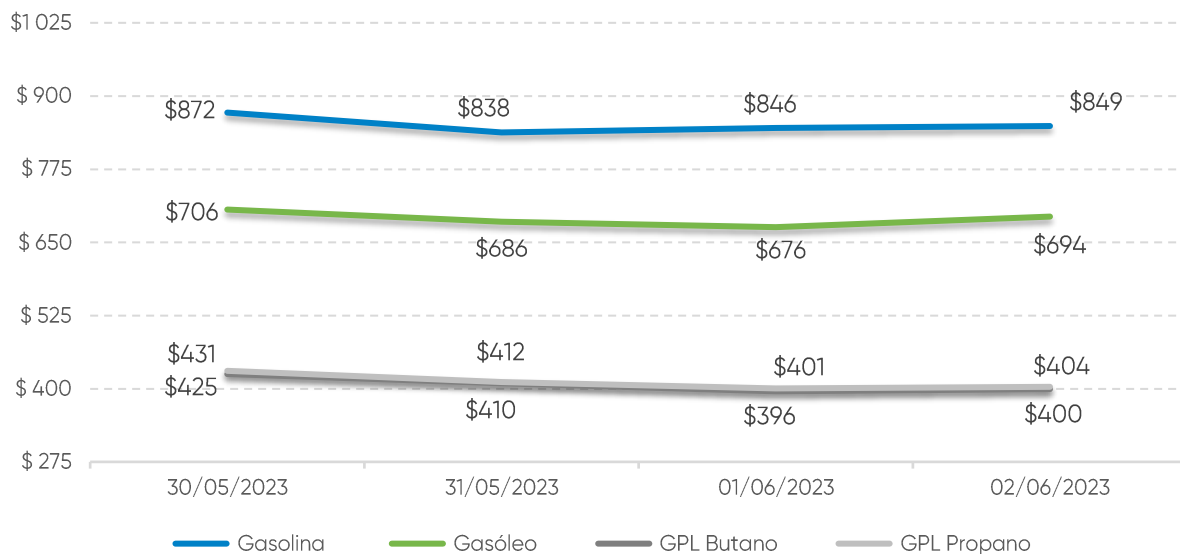
## Taxa de câmbio Dólar / Euro

USD \$ /EUR €



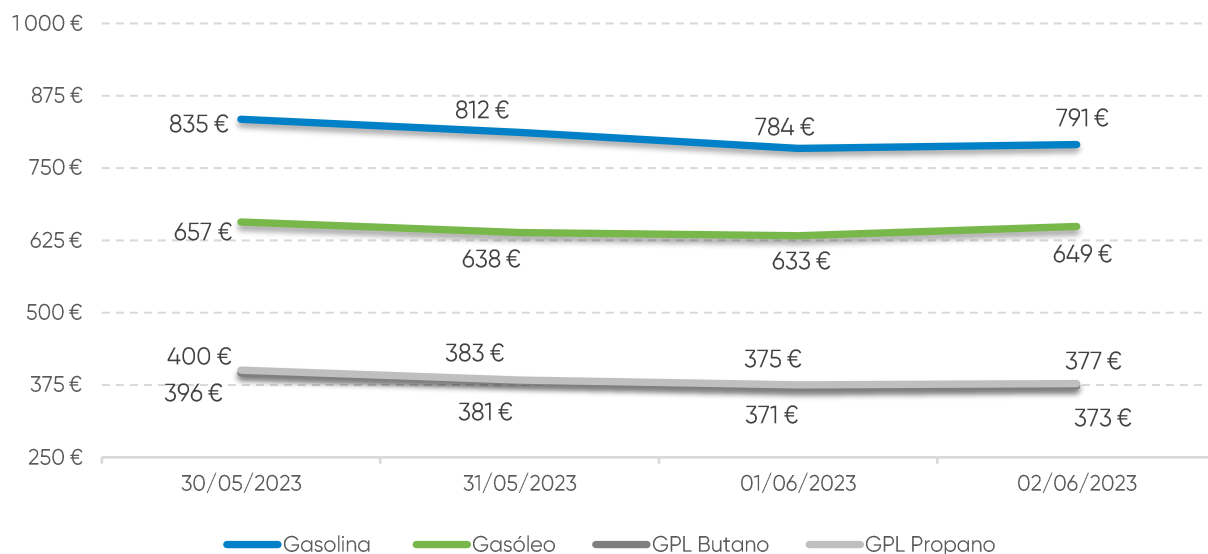
Fonte: Banco de Portugal

## Evolução das Cotações dos Combustíveis (\$/tonelada)



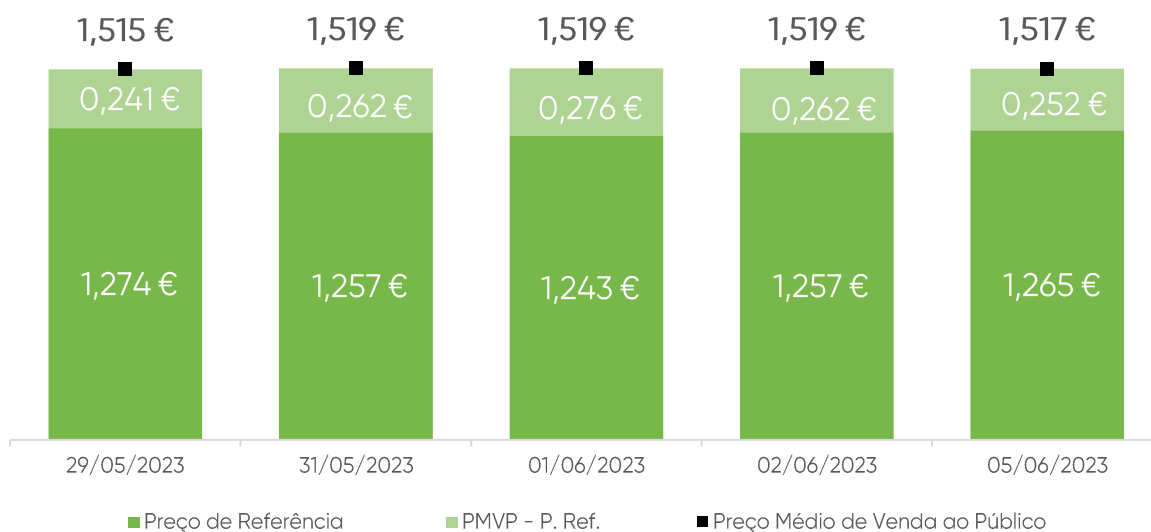
Fonte: Bloomberg

## Evolução das Cotações dos Combustíveis (€/tonelada)



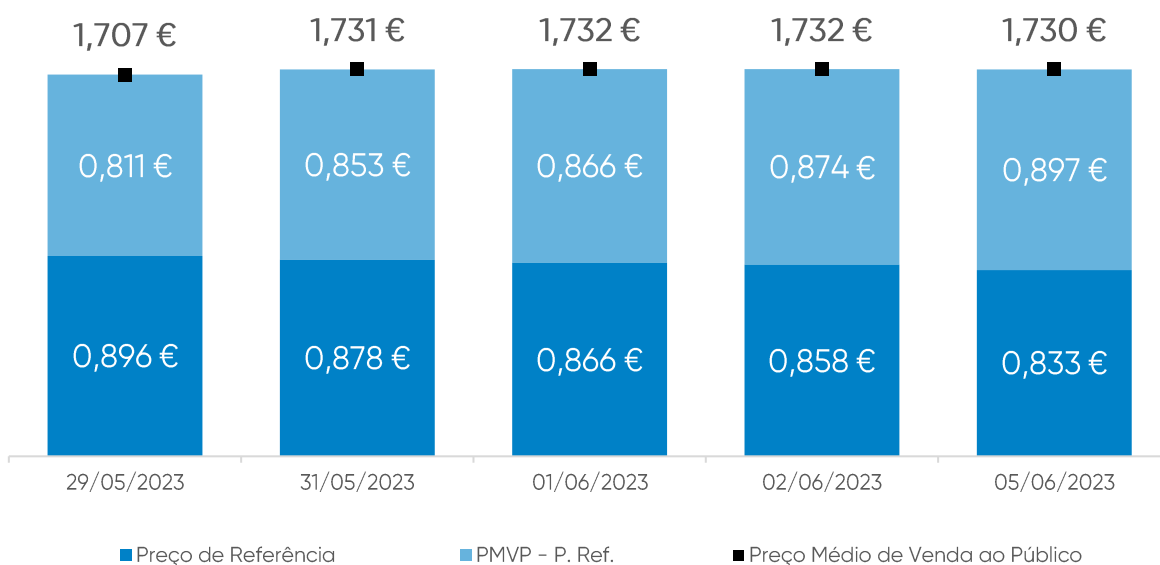
Fonte: Bloomberg

### Gasóleo rodoviário (€/litro)



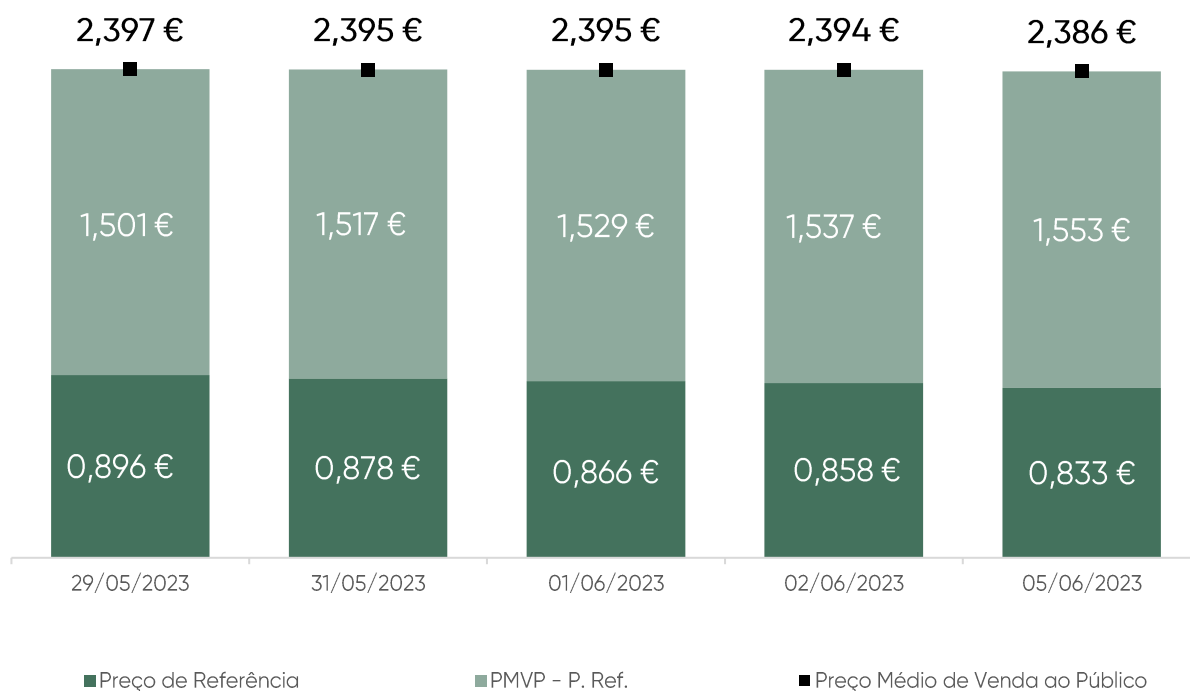
Fonte: ENSE

### Gasolina 95 (€/litro)



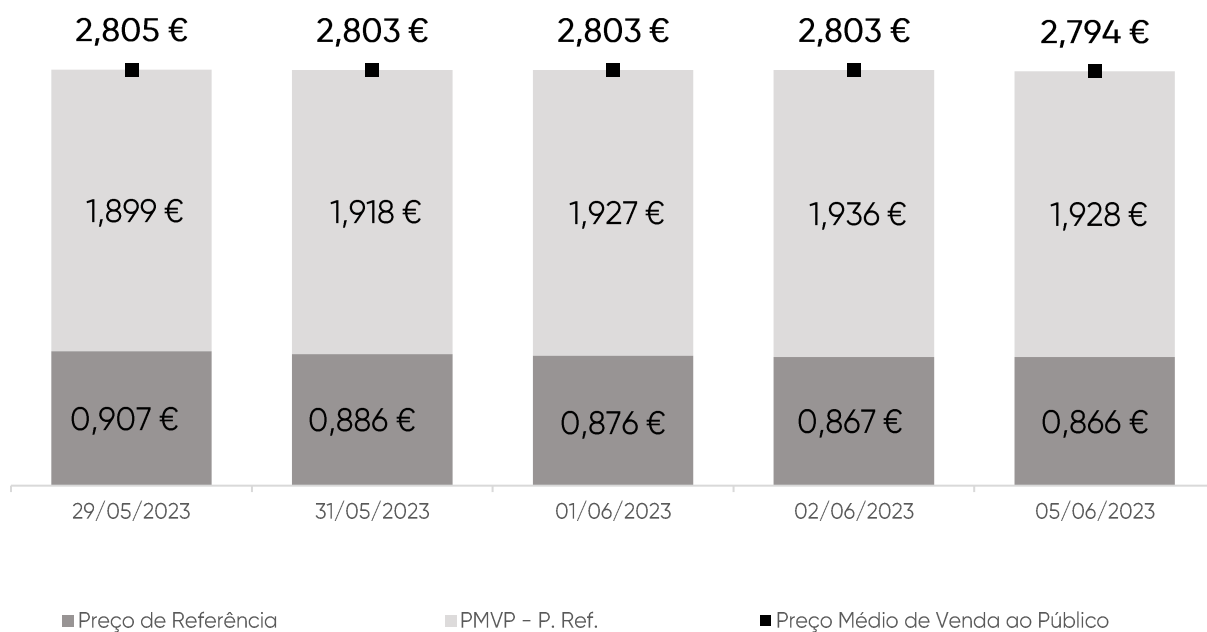
Fonte: ENSE

### GPL Butano (€/kg)



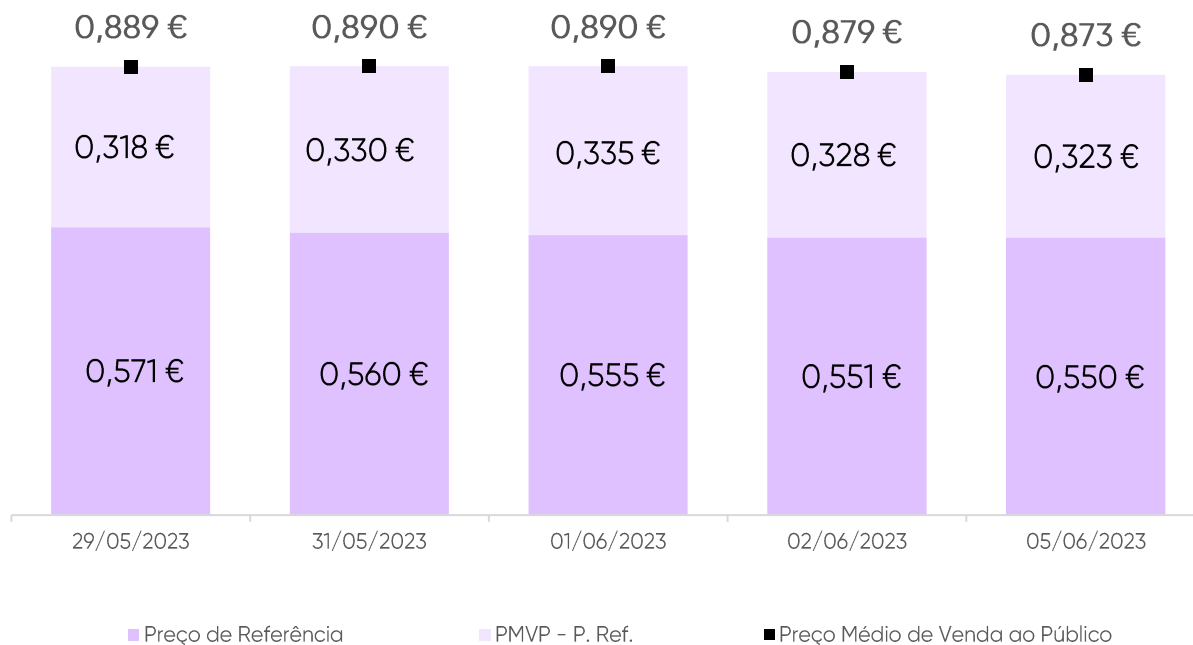
Fonte: ENSE

### GPL Propano (€/kg)



Fonte: ENSE

## GPL Auto (€/litro)



Fonte: ENSE



## Média Semanal

No contexto desta análise, a média semanal tem por base o período de segunda-feira da semana anterior à data da publicação deste relatório, à segunda-feira da semana em que é publicado. Complementarmente, analisa-se o conceito da diferença entre o Preço Médio de Venda ao Público e o Preço de Referência, e a sua evolução no período identificado.

Combustível	Preço antes de Impostos	Preço Referência	PMVP-P. Ref.	PMVP
Gasolina	0,657 €	1,463 €	0,263 €	1,726 €
Gasóleo	0,621 €	1,259 €	0,259 €	1,518 €
GPL Butano	0,535 €	0,866 €	1,527 €	2,394 €
GPL Propano	0,543 €	0,880 €	1,922 €	2,802 €
GPL Auto	0,277 €	0,557 €	0,327 €	0,884 €

Fonte: ENSE

## Variação semanal

Diferença entre a média semanal atual e a média semanal da semana anterior.

Combustível	Preço antes de Impostos	Preço Referência	PMVP-P. Ref.	PMVP
Gasolina	-0,012 €	-0,015 €	0,037 €	0,022 €
Gasóleo	-0,007 €	-0,008 €	0,013 €	0,004 €
GPL Butano	-0,020 €	-0,024 €	0,019 €	-0,005 €
GPL Propano	-0,022 €	-0,027 €	0,026 €	-0,001 €
GPL Auto	-0,011 €	-0,014 €	0,008 €	-0,006 €

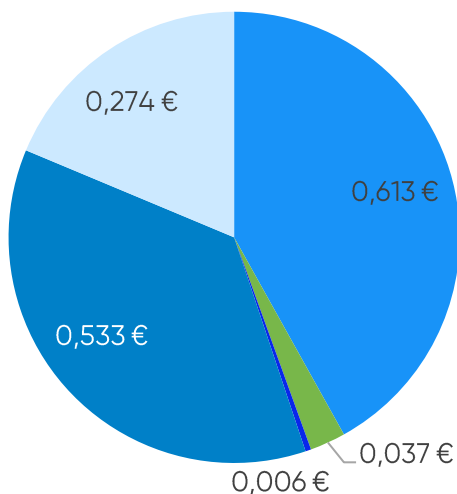
Fonte: ENSE

Taxa de variação entre a média semanal atual e a da semana anterior.

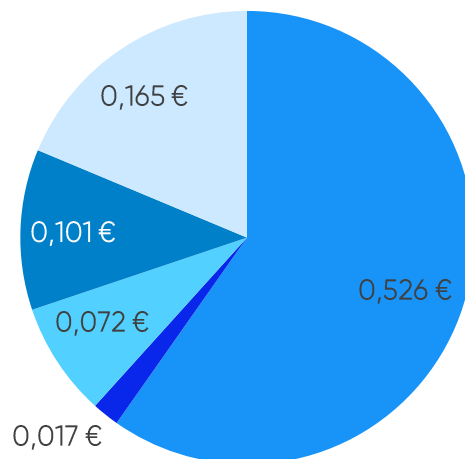
Combustível	Preço antes de Impostos	Preço Referência	PMVP-P. Ref.	PMVP
Gasolina	-1,81%	-1,01%	16,15%	1,27%
Gasóleo	-1,09%	-0,66%	5,18%	0,28%
GPL Butano	-3,51%	-2,69%	1,27%	-0,20%
GPL Propano	-3,82%	-2,92%	1,35%	-0,04%
GPL Auto	-3,82%	-2,37%	2,48%	-0,63%

Fonte: ENSE

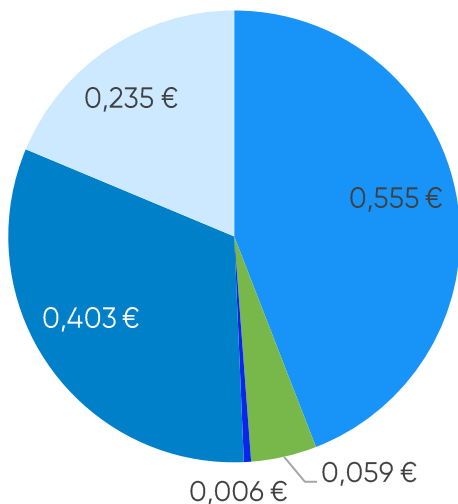
Gasolina



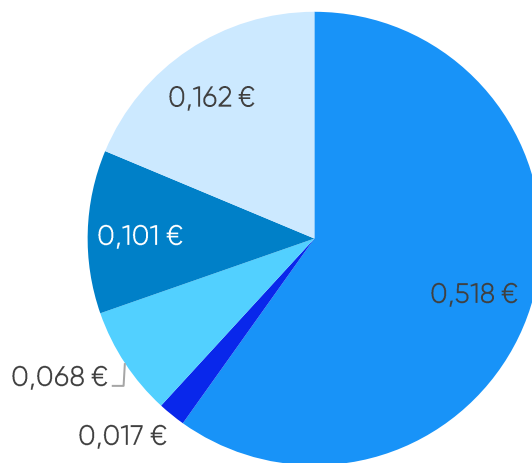
GPL Propano



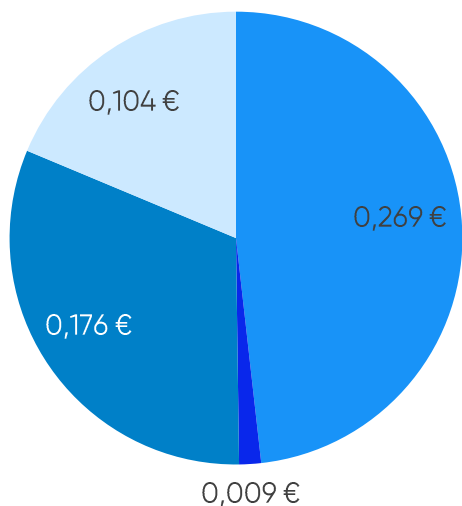
Gasóleo



GPL Butano



GPL Auto



- Preço + Frete (CIF Lisboa)
- Adicional por incorporação de biocombustível
- Descarga, armazenagem e reservas
- Enchimento
- ISP
- IVA

## Média Semanal

A média semanal tem por base o período de segunda-feira da semana anterior à data da publicação deste relatório, à segunda-feira da semana em que é publicado.

Combustível	Preço + Frete (CIF Lisboa)	Adicional por incorporação de biocombustível	Descarga, armazenagem e reservas	Enchimento	ISP	IVA	Preço de Referência
Gasolina	0,613 €	0,037 €	0,006 €	0,000 €	0,533 €	0,274 €	<b>1,463 €</b>
Gasóleo	0,555 €	0,059 €	0,006 €	0,000 €	0,403 €	0,235 €	<b>1,259 €</b>
GPL Butano	0,518 €	0,000 €	0,017 €	0,068 €	0,101 €	0,162 €	<b>0,866 €</b>
GPL Propano	0,526 €	0,000 €	0,017 €	0,072 €	0,101 €	0,165 €	<b>0,880 €</b>
GPL Auto	0,269 €	0,000 €	0,009 €	0,000 €	0,176 €	0,104 €	<b>0,557 €</b>

Fonte: ENSE

## Variação semanal

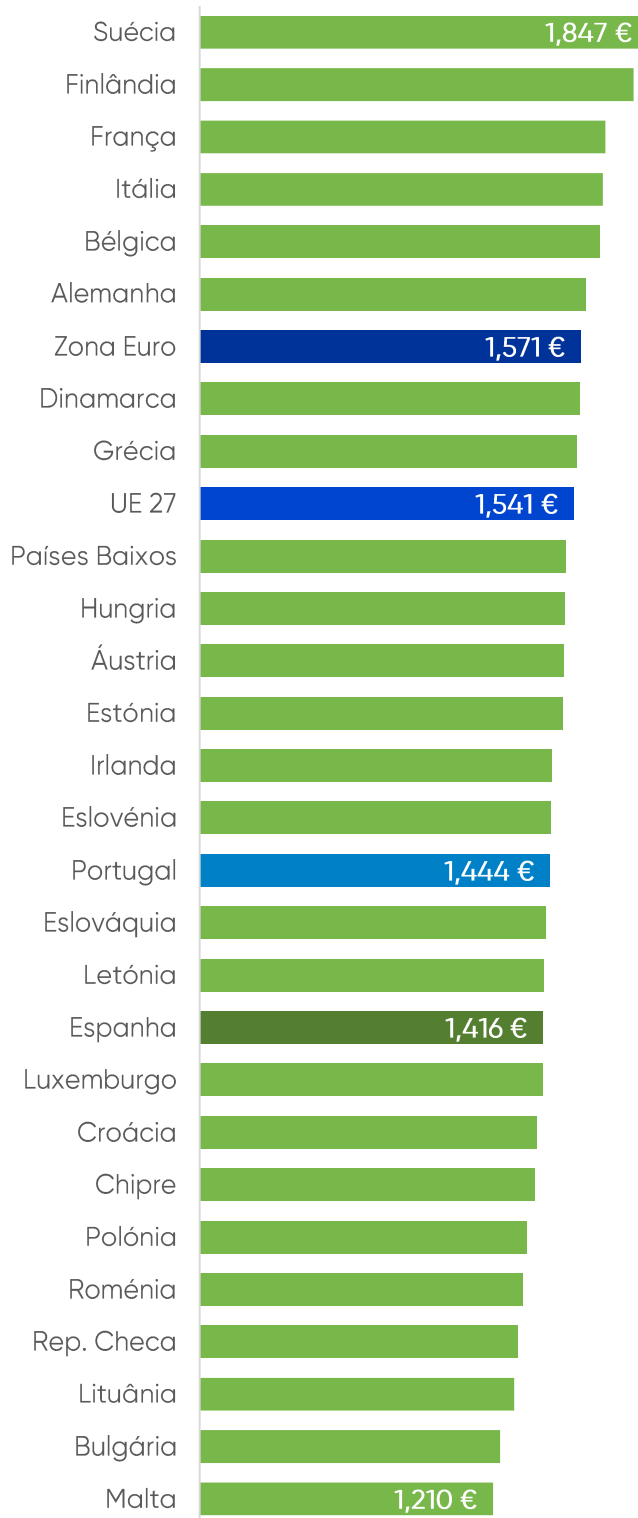
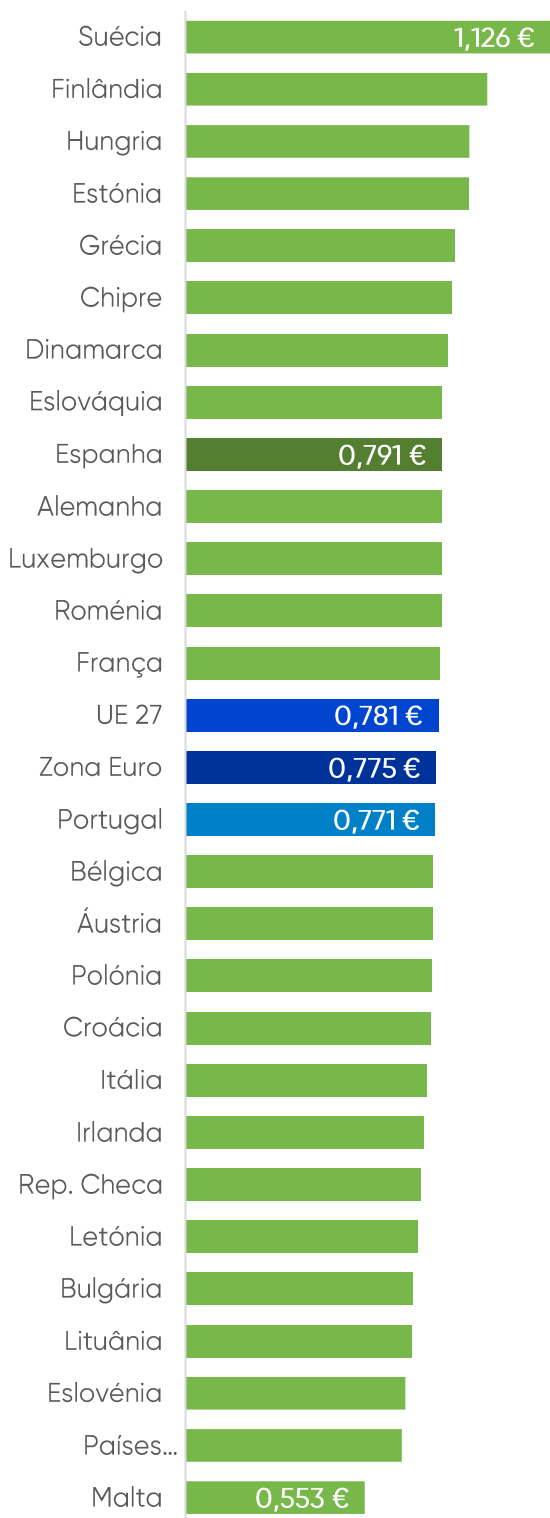
Diferença entre a média semanal atual e a média semanal da semana anterior.

Combustível	Preço + Frete (CIF Lisboa)	Adicional por incorporação de biocombustível	Descarga, armazenagem e reservas	Enchimento	ISP	IVA	Preço de Referência
Gasolina	-0,011 €	-0,001 €	0,000 €	0,000 €	0,000 €	-0,003 €	<b>-0,015 €</b>
Gasóleo	-0,002 €	-0,004 €	0,000 €	0,000 €	0,000 €	-0,002 €	<b>-0,008 €</b>
GPL Butano	-0,020 €	0,000 €	0,000 €	0,000 €	0,000 €	-0,004 €	<b>-0,024 €</b>
GPL Propano	-0,022 €	0,000 €	0,000 €	0,000 €	0,000 €	-0,005 €	<b>-0,027 €</b>
GPL Auto	-0,011 €	0,000 €	0,000 €	0,000 €	0,000 €	-0,003 €	<b>-0,014 €</b>

Fonte: ENSE

Gasóleo (€/l) | PMAI<sup>1</sup>

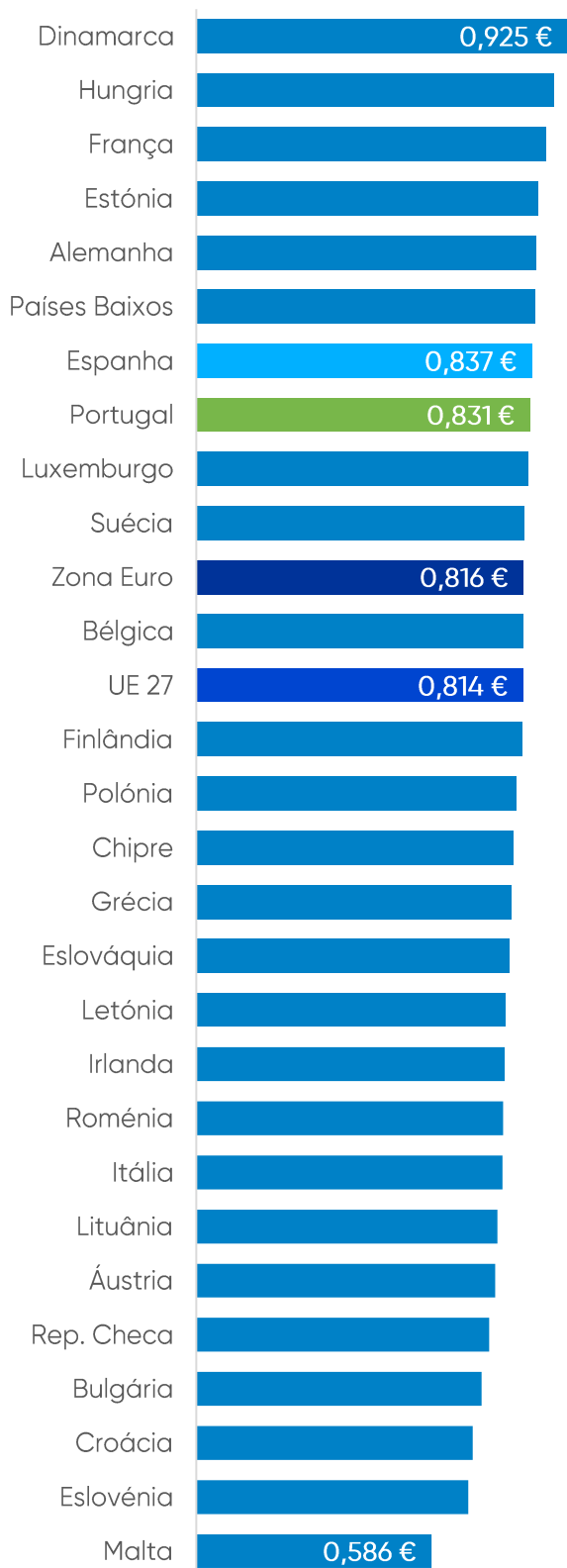
Gasóleo (€/l) | PMVP<sup>2</sup>



<sup>1</sup>PMAI – Preço Médio Antes de Imposto | <sup>2</sup>PMPV – Preço Médio de Venda ao Público

Fonte: Comissão Europeia

Gasolina (€/l) | PMAI<sup>1</sup>



Gasolina (€/l) | PMVP<sup>2</sup>

