

Relatório Semanal sobre Combustíveis

14 de junho de 2023

Índice

I – Principais destaques	3
Enquadramento Internacional	3
Preço	3
 II – Enquadramento Internacional	 4
Evolução do Preço do Brent.....	4
Taxa de câmbio Dólar/Euro.....	4
Evolução das Cotações dos Combustíveis.....	5
 III – Preço de Referência e Preço de Venda ao Público	 6
Gasóleo rodoviário.....	6
Gasolina 95.....	6
GPL Butano.....	7
GPL Propano.....	7
GPL Auto.....	8
Média Semanal.....	9
Variação Semanal.....	9
 IV – Decomposição do Preço de Referência	 10
Média Semanal.....	11
Variação Semanal.....	11
 V – Preços dos combustíveis em Portugal e União Europeia....	 12
Gasóleo rodoviário.....	12
Gasolina 95.....	13

Os principais pontos a destacar deste relatório semanal, são os seguintes:

Enquadramento Internacional

A semana de 05 a 09 de junho registou uma ligeira descida das cotações de petróleo, apesar da semana ter iniciado com uma subida das cotações, em reação à decisão do cartel OPEP+ ter prolongado os seus cortes de produção até 2024 e ao facto da Arábia Saudita ter anunciado um corte voluntário adicional de um milhão de barris diários.

A tendência foi revertendo durante a semana, com os receios dos investidores em relação aos níveis de procura (com indicadores preocupantes na Alemanha e China) e, num quadro em que o Banco Mundial reviu em alta a projeção de crescimento para 2023 (de 1,7% para 2,1%), mas em baixa para 2024 (de 2,7% para 2,4%).

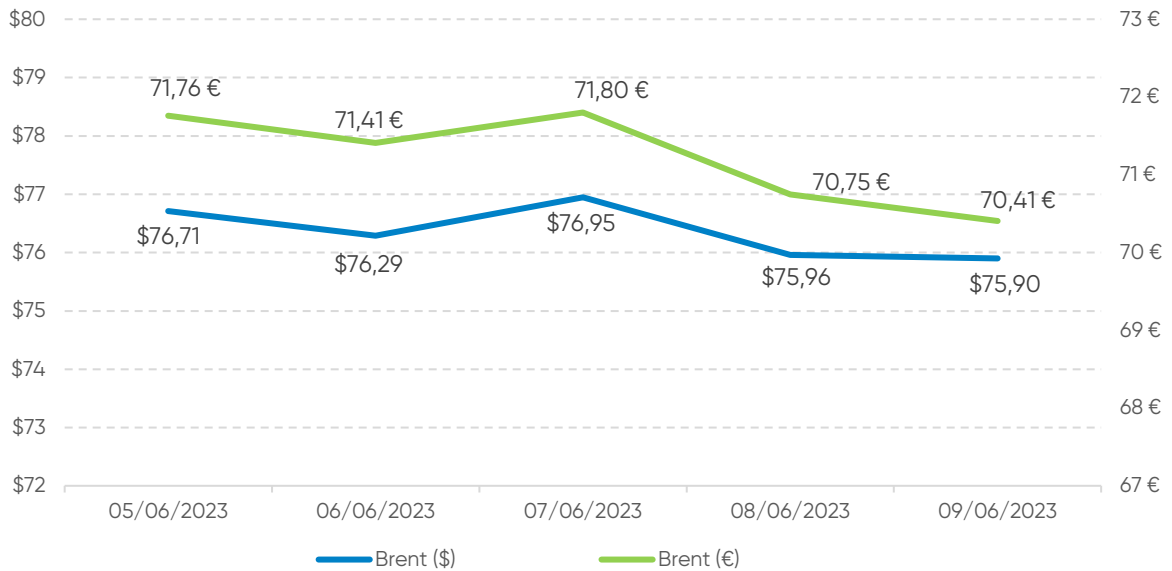
A reforçar esta queda, a divulgação das notícias de que os Estados Unidos e o Irão poderão estar próximos de um acordo nuclear temporário, o que retiraria as sanções sobre o petróleo iraniano e aumentaria a oferta global da *commodity*. Apesar da informação ter sido desmentida pela Casa Branca, *a posteriori*, mantiveram-se as dúvidas sobre este possível acordo.

Preço

O cenário do lado da oferta do mercado refletiu esta tendência, tendo o petróleo Brent começado a semana a valer 76,71\$ (fecho da primeira sessão) e encerrado a sessão de 09 de junho a valer 75,90\$ (uma descida de 0,81\$).

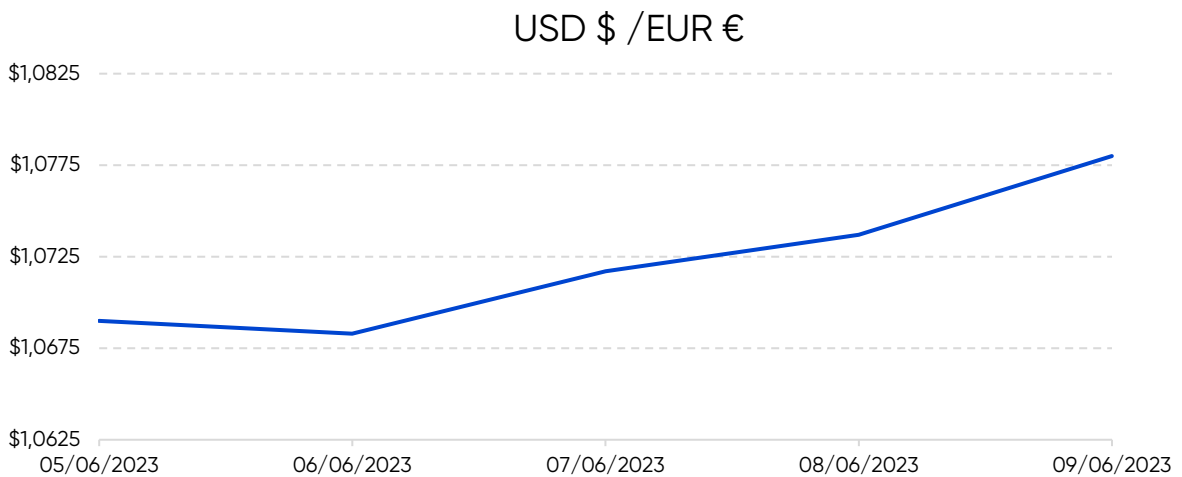
Quanto aos preços de referência ENSE, entre os dias 05 e 12 de junho de 2023, registaram uma subida de 0,3 cts/l no gasóleo simples e de 0,6 cts/l na gasolina simples. No mesmo período, o PMVP do gasóleo simples subiu 1,1 cts/l e o preço da gasolina 95 manteve-se.

Evolução do Preço do Brent por barril



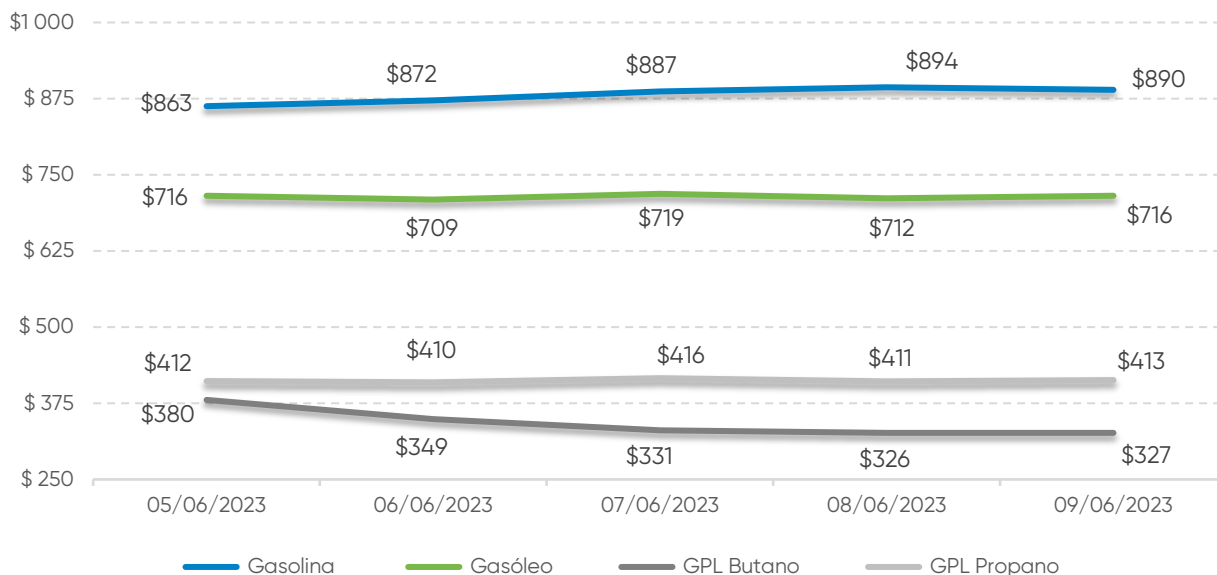
Fonte: Bloomberg

Taxa de câmbio Dólar / Euro



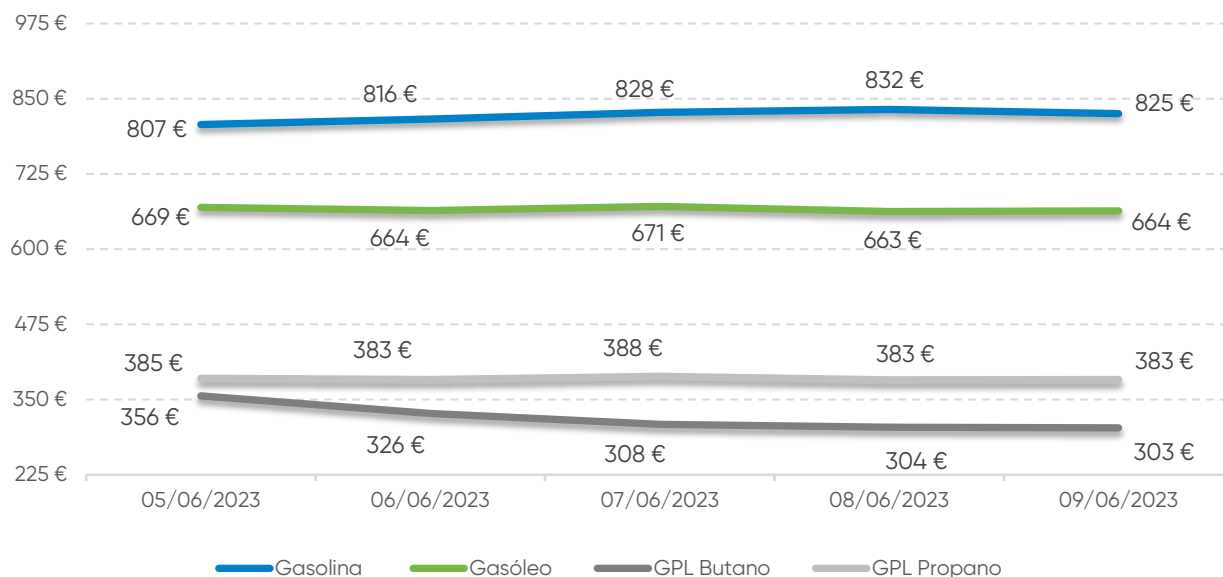
Fonte: Banco de Portugal

Evolução das Cotações dos Combustíveis (\$/tonelada)



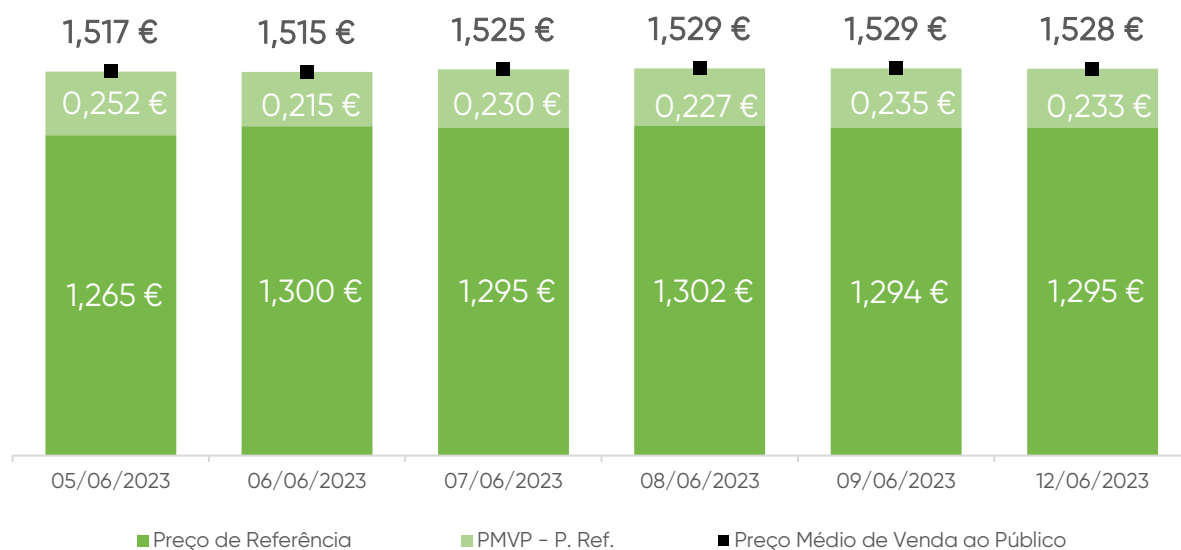
Fonte: Bloomberg

Evolução das Cotações dos Combustíveis (€/tonelada)



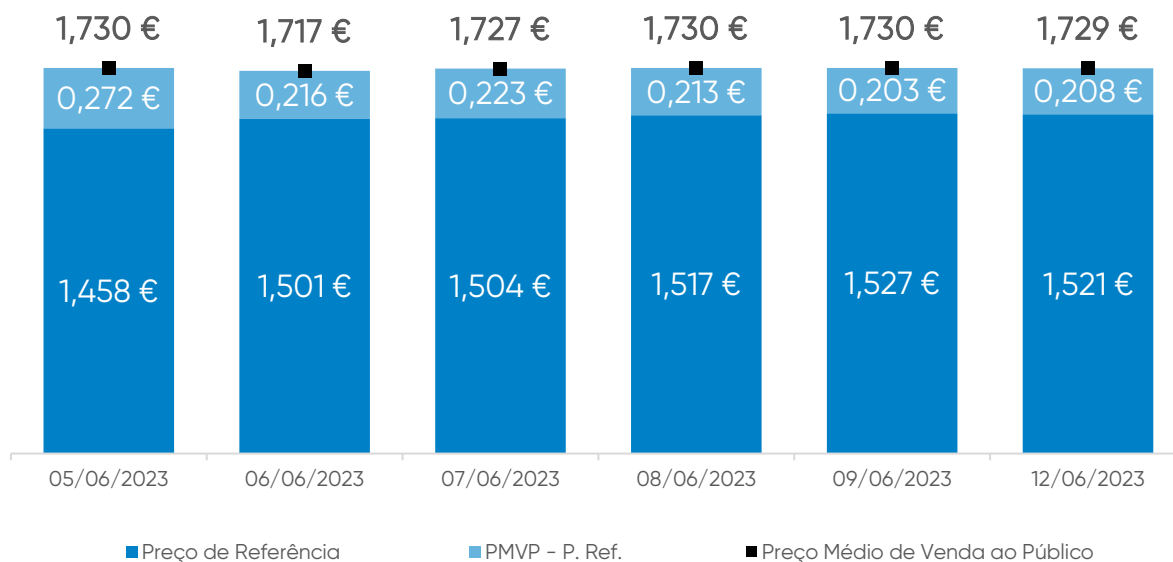
Fonte: Bloomberg

Gasóleo rodoviário (€/litro)



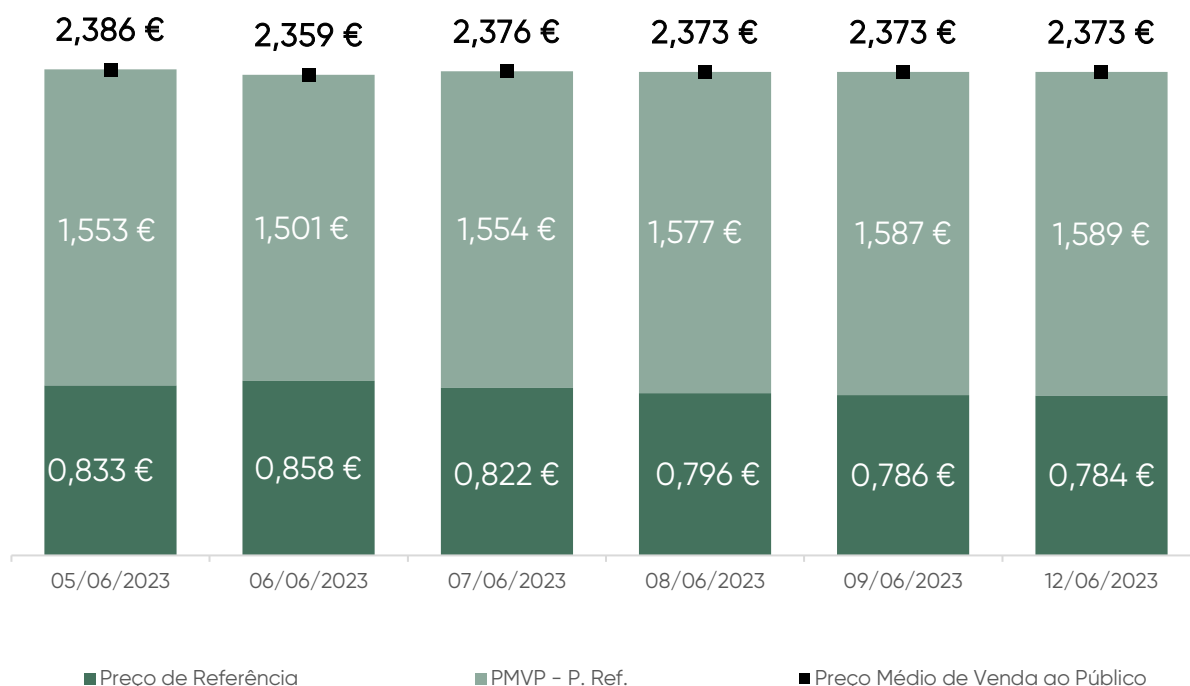
Fonte: ENSE

Gasolina 95 (€/litro)



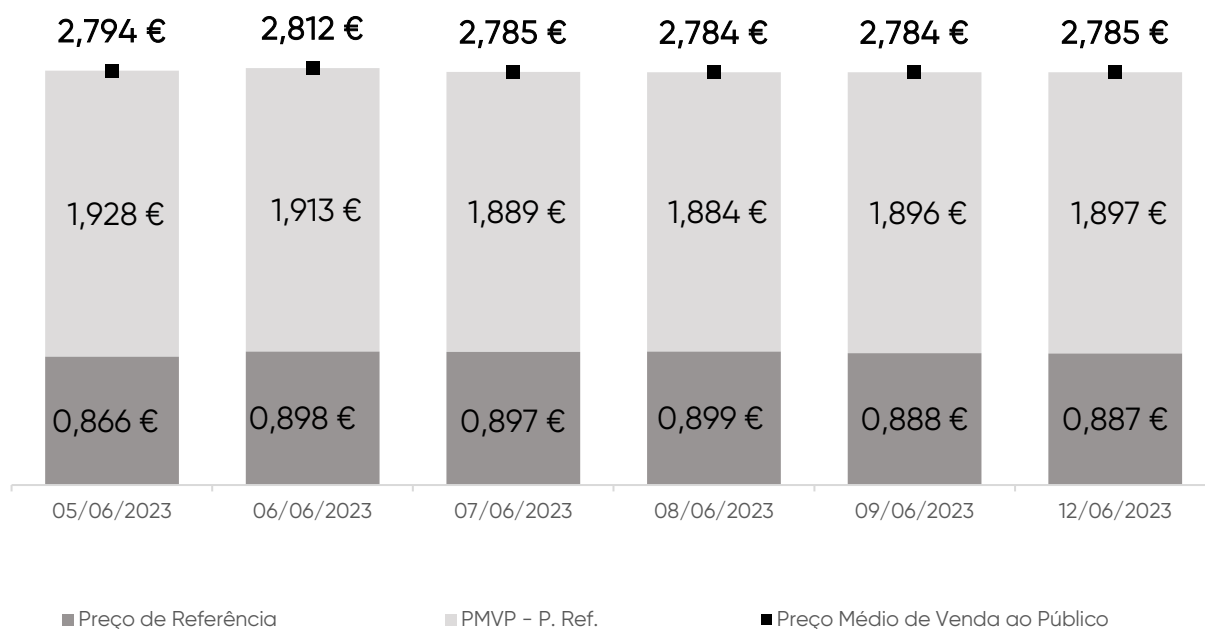
Fonte: ENSE

GPL Butano (€/kg)



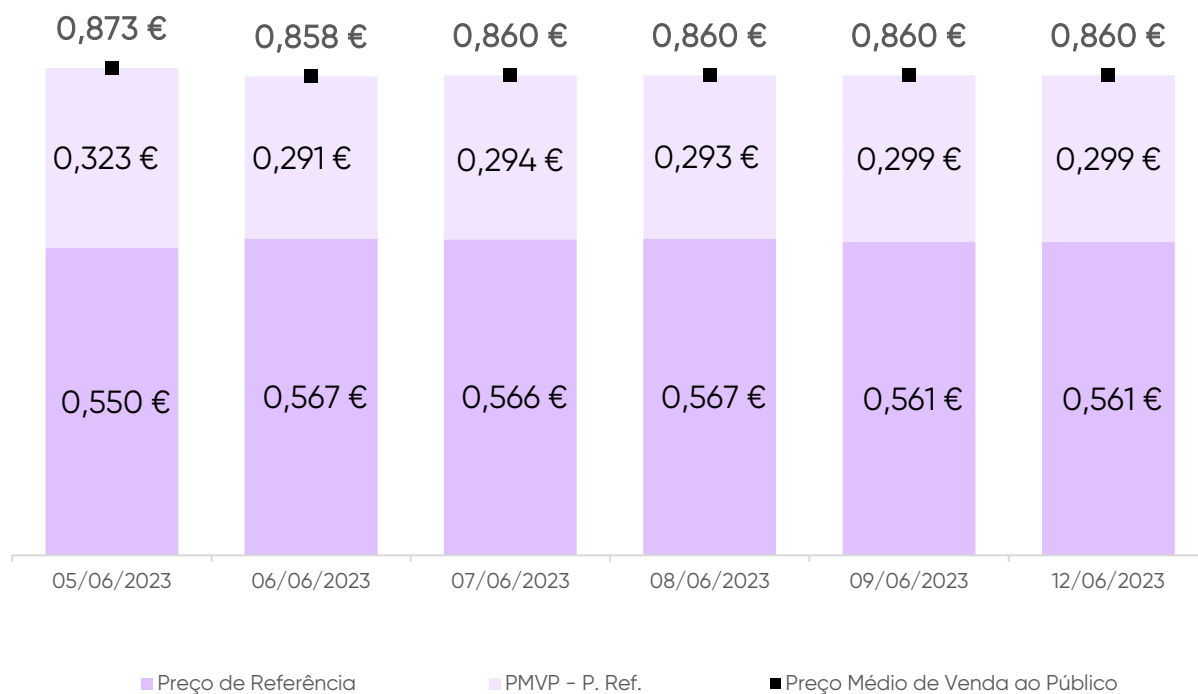
Fonte: ENSE

GPL Propano (€/kg)



Fonte: ENSE

GPL Auto (€/litro)



Fonte: ENSE

Média Semanal

No contexto desta análise, a média semanal tem por base o período de segunda-feira da semana anterior à data da publicação deste relatório, à segunda-feira da semana em que é publicado. Complementarmente, analisa-se o conceito da diferença entre o Preço Médio de Venda ao Público e o Preço de Referência, e a sua evolução no período identificado.

Combustível	Preço antes de Impostos	Preço Referência	PMVP-P. Ref.	PMVP
Gasolina	0,675 €	1,505 €	0,222 €	1,727 €
Gasóleo	0,631 €	1,292 €	0,232 €	1,524 €
GPL Butano	0,473 €	0,813 €	1,560 €	2,373 €
GPL Propano	0,531 €	0,889 €	1,901 €	2,790 €
GPL Auto	0,271 €	0,562 €	0,300 €	0,862 €

Fonte: ENSE

Variação semanal

Diferença entre a média semanal atual e a média semanal da semana anterior.

Combustível	Preço antes de Impostos	Preço Referência	PMVP-P. Ref.	PMVP
Gasolina	0,019 €	0,042 €	-0,041 €	0,001 €
Gasóleo	0,010 €	0,033 €	-0,027 €	0,006 €
GPL Butano	-0,063 €	-0,053 €	0,033 €	-0,020 €
GPL Propano	-0,012 €	0,009 €	-0,020 €	-0,011 €
GPL Auto	-0,006 €	0,005 €	-0,027 €	-0,022 €

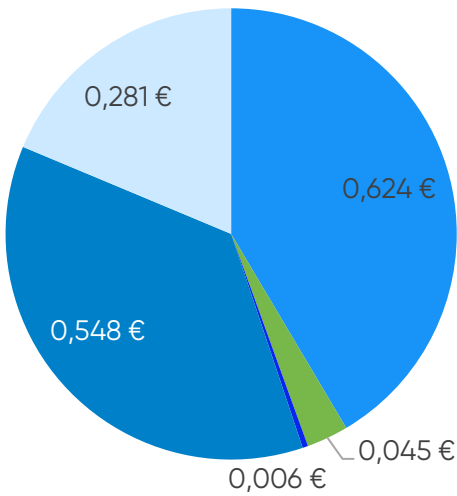
Fonte: ENSE

Taxa de variação entre a média semanal atual e a da semana anterior.

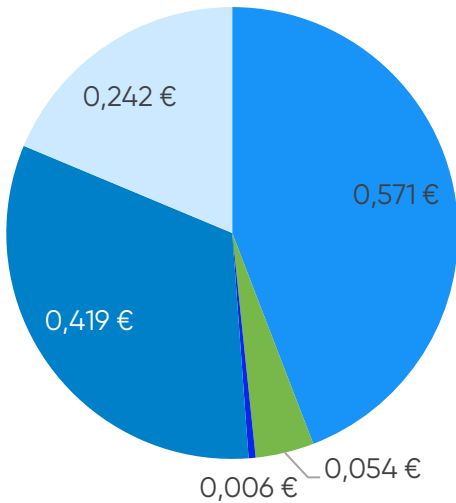
Combustível	Preço antes de Impostos	Preço Referência	PMVP-P. Ref.	PMVP
Gasolina	2,83%	2,85%	-15,54%	0,04%
Gasóleo	1,63%	2,62%	-10,41%	0,40%
GPL Butano	-11,70%	-6,12%	2,15%	-0,84%
GPL Propano	-2,25%	1,02%	-1,06%	-0,40%
GPL Auto	-2,25%	0,83%	-8,25%	-2,53%

Fonte: ENSE

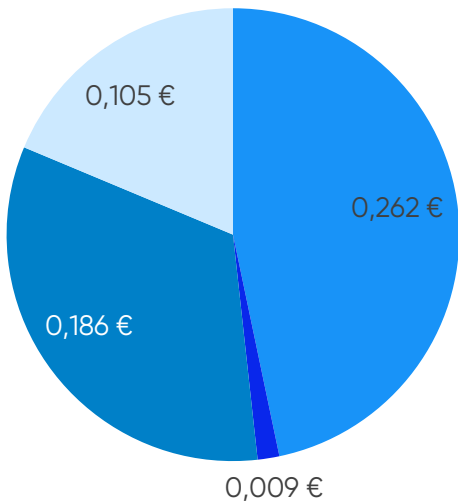
Gasolina



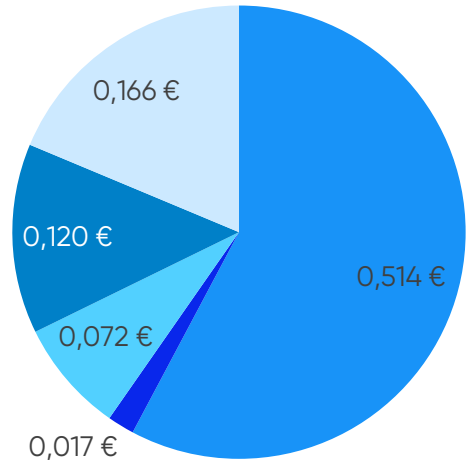
Gasóleo



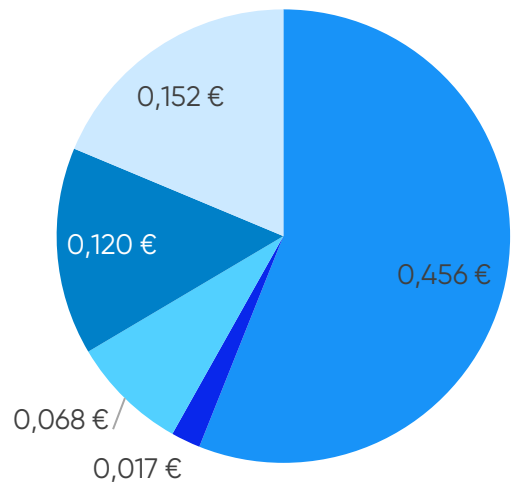
GPL Auto



GPL Propano



GPL Butano



- Preço + Frete (CIF Lisboa)
- Descarga, armazenagem e reservas
- ISP

- Adicional por incorporação de biocombustível
- Enchimento
- IVA

Média Semanal

A média semanal tem por base o período de segunda-feira da semana anterior à data da publicação deste relatório, à segunda-feira da semana em que é publicado.

Combustível	Preço + Frete (CIF Lisboa)	Adicional por incorporação de biocombustível	Descarga, armazenagem e reservas	Enchimento	ISP	IVA	Preço de Referência
Gasolina	0,624 €	0,045 €	0,006 €	0,000 €	0,548 €	0,281 €	1,505 €
Gasóleo	0,571 €	0,054 €	0,006 €	0,000 €	0,419 €	0,242 €	1,292 €
GPL Butano	0,456 €	0,000 €	0,017 €	0,068 €	0,120 €	0,152 €	0,813 €
GPL Propano	0,514 €	0,000 €	0,017 €	0,072 €	0,120 €	0,166 €	0,889 €
GPL Auto	0,262 €	0,000 €	0,009 €	0,000 €	0,186 €	0,105 €	0,562 €

Fonte: ENSE

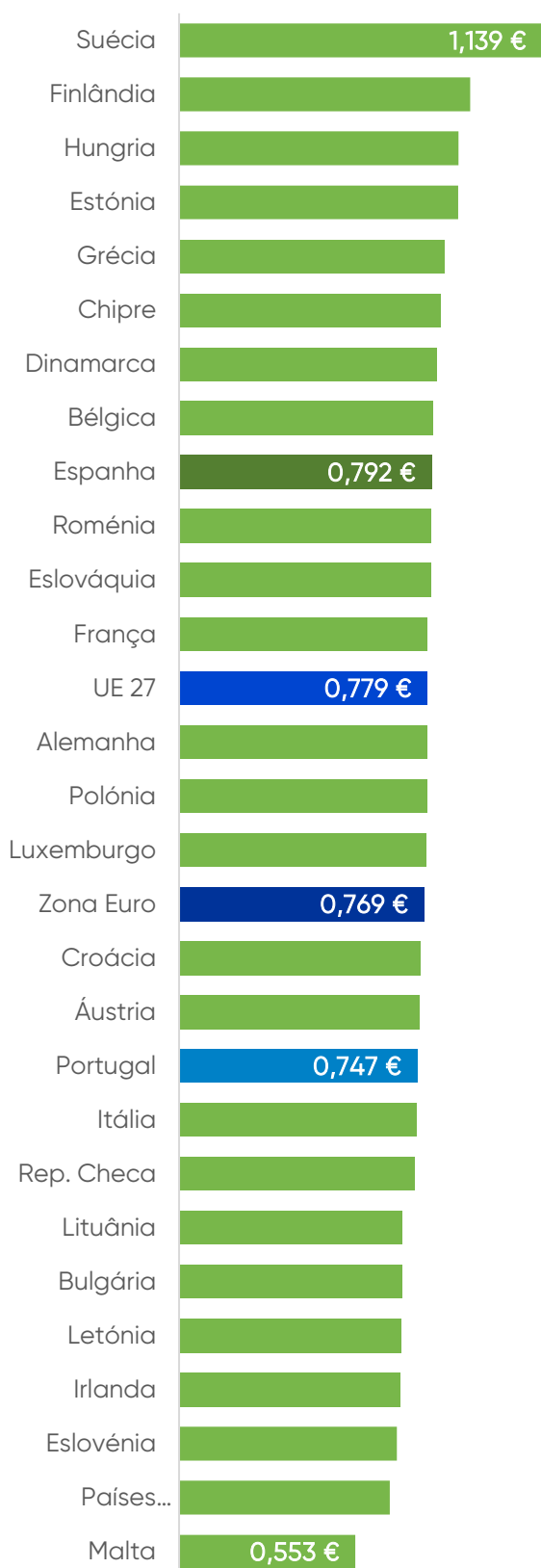
Variação semanal

Diferença entre a média semanal atual e a média semanal da semana anterior.

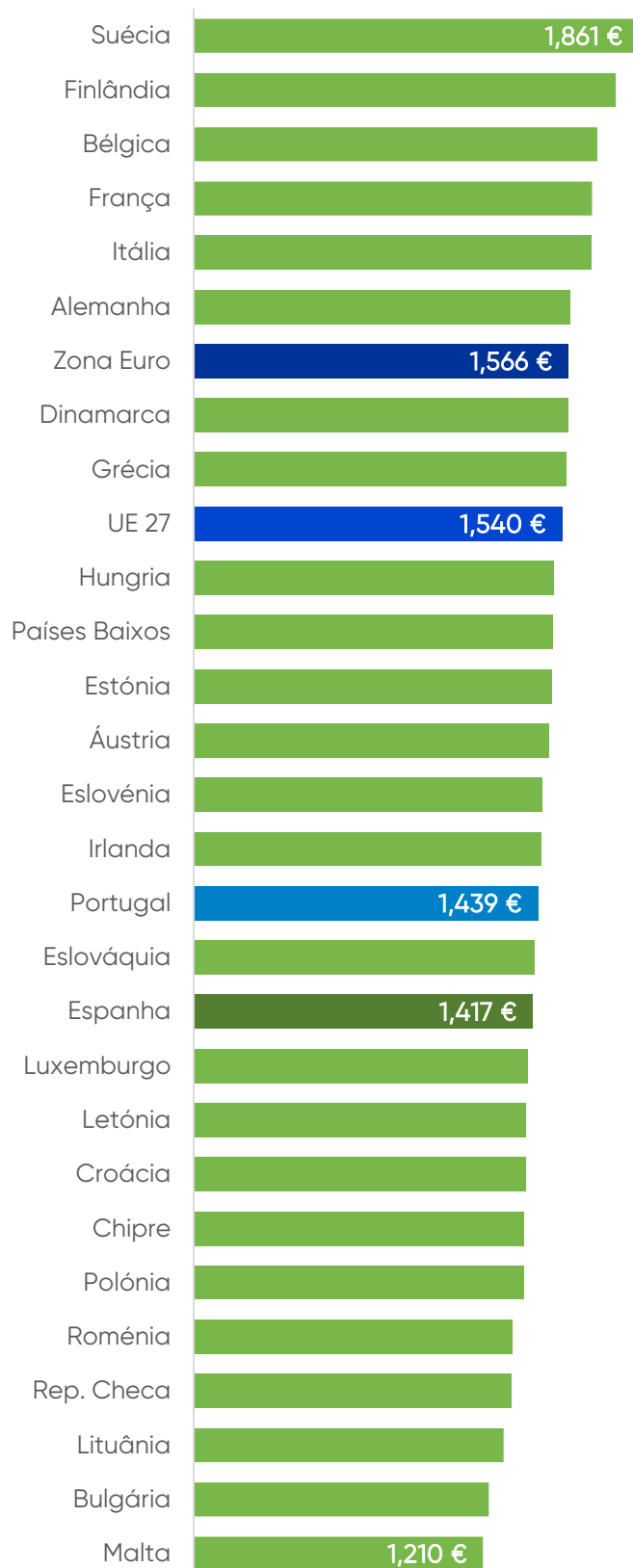
Combustível	Preço + Frete (CIF Lisboa)	Adicional por incorporação de biocombustível	Descarga, armazenagem e reservas	Enchimento	ISP	IVA	Preço de Referência
Gasolina	0,011 €	0,008 €	0,000 €	0,000 €	0,015 €	0,008 €	0,042 €
Gasóleo	0,015 €	-0,005 €	0,000 €	0,000 €	0,017 €	0,006 €	0,033 €
GPL Butano	-0,063 €	0,000 €	0,000 €	0,000 €	0,020 €	-0,010 €	-0,053 €
GPL Propano	-0,012 €	0,000 €	0,000 €	0,000 €	0,020 €	0,002 €	0,009 €
GPL Auto	-0,006 €	0,000 €	0,000 €	0,000 €	0,010 €	0,001 €	0,005 €

Fonte: ENSE

Gasóleo (€/l) | PMAI¹



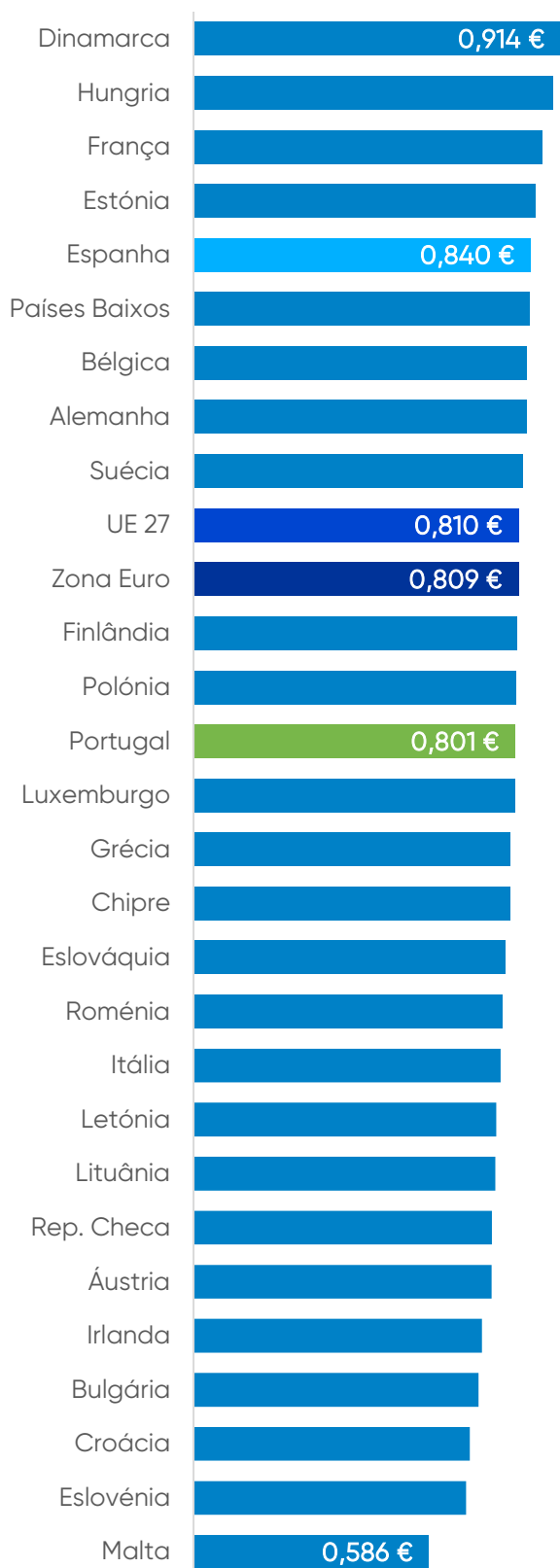
Gasóleo (€/l) | PMVP²



¹PMAI – Preço Médio Antes de Imposto | ²PMPV – Preço Médio de Venda ao Público

Fonte: Comissão Europeia

Gasolina (€/l) | PMAI¹



Gasolina (€/l) | PMVP²

