

Relatório Semanal sobre Combustíveis

21 de junho de 2023

Índice

I – Principais destaques	3
Enquadramento Internacional	3
Preço	3
II – Enquadramento Internacional	4
Evolução do Preço do Brent.....	4
Taxa de câmbio Dólar/Euro.....	4
Evolução das Cotações dos Combustíveis.....	5
III – Preço de Referência e Preço de Venda ao Público	6
Gasóleo rodoviário.....	6
Gasolina 95.....	6
GPL Butano.....	7
GPL Propano.....	7
GPL Auto.....	8
Média Semanal.....	9
Variação Semanal.....	9
IV – Decomposição do Preço de Referência	10
Média Semanal.....	11
Variação Semanal.....	11
V – Preços dos combustíveis em Portugal e União Europeia....	12
Gasóleo rodoviário.....	12
Gasolina 95.....	13

Os principais pontos a destacar deste relatório semanal, são os seguintes:

Enquadramento Internacional

A semana de 12 a 16 de junho registou uma subida das cotações de petróleo, após a divulgação de notícias de possíveis apoios financeiros para a recuperação económica da China e dos cortes nos juros pelo Banco do Povo da China, que vieram aumentar as expectativas em relação à procura da *commodity*.

A divulgação da melhoria do índice de confiança do consumidor nos EUA, ao mesmo tempo que se projeta nova diminuição do nível da inflação, o que enquadra a decisão da Reserva Federal norte-americana de não proceder a nenhum aumento da taxa de juro de referência no próximo mês, pode ajudar a desanuviar o efeito de travão económico e, logo, amparar alguma evolução no potencial de crescimento da atividade económica.

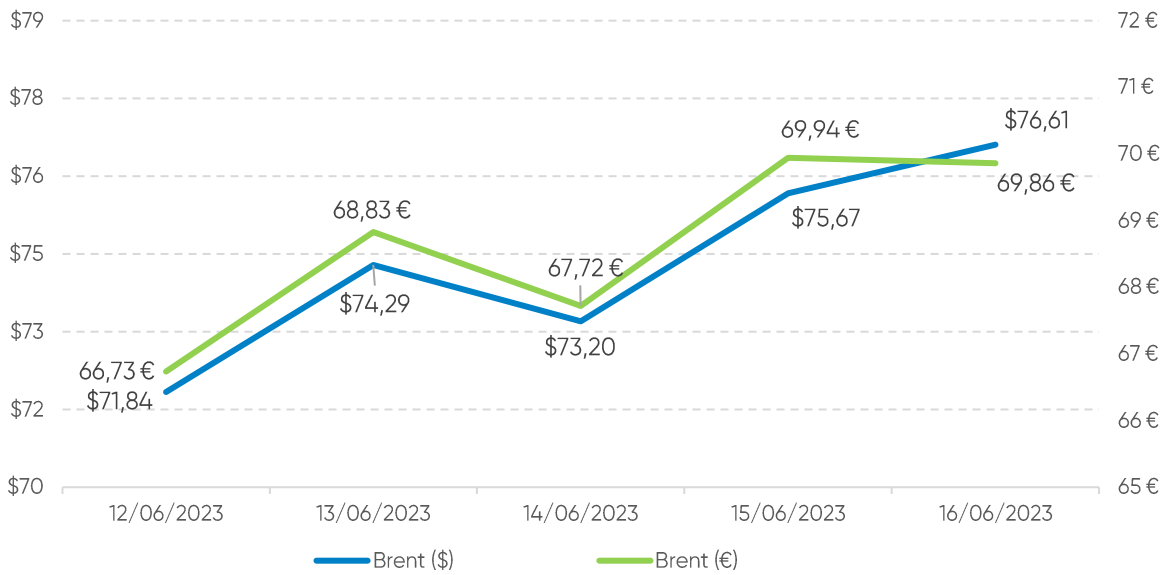
A divulgação do relatório da Agência Internacional de Energia (AIE), que estima que a procura pelo petróleo deve desacelerar nos próximos cinco anos e a divulgação do relatório do Departamento de Energia dos EUA que noticiou um forte aumento dos *stocks* de petróleo, provocou uma ligeira queda a meio da semana, mas não foi suficiente para inverter a tendência, que registou um aumento de 2,51% no petróleo WTI e 2,43% no petróleo Brent, na variação semanal.

Preço

O cenário do lado da oferta do mercado refletiu estas oscilações, tendo o petróleo Brent começado a semana a valer 71,84\$ (fecho da primeira sessão) e encerrado a sessão de 16 de junho a valer 76,61\$ (um aumento de 4,77\$).

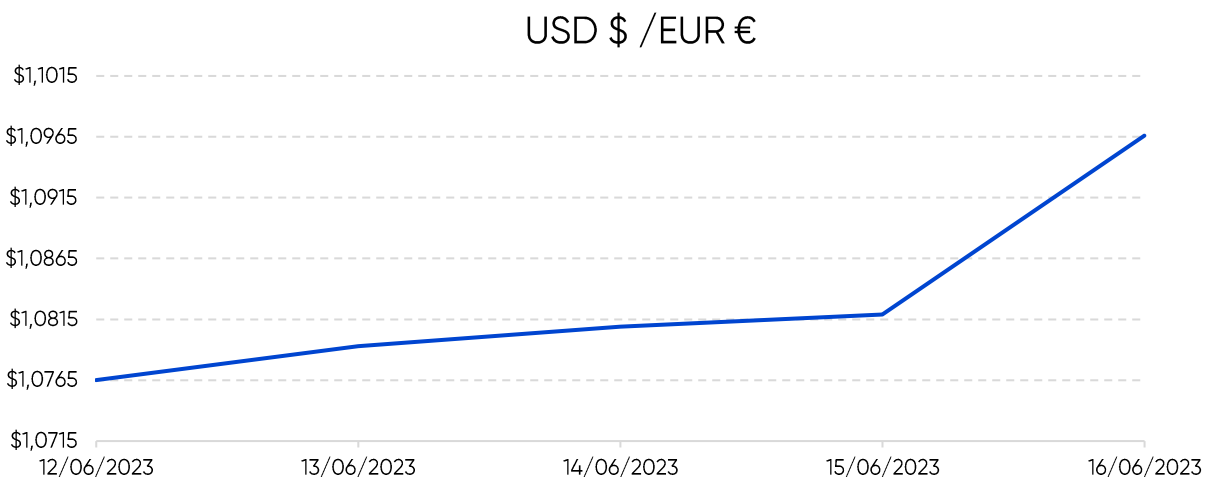
Quanto aos preços de referência ENSE, entre os dias 12 e 19 de junho de 2023, registaram um aumento de 3,9 cts/l no gasóleo simples e uma redução de 2,1 cts/l na gasolina simples. No mesmo período, o PMVP do gasóleo simples e o da gasolina 95 subiu 2,4 cts/l e 2,0 cts/l respetivamente.

Evolução do Preço do Brent por barril



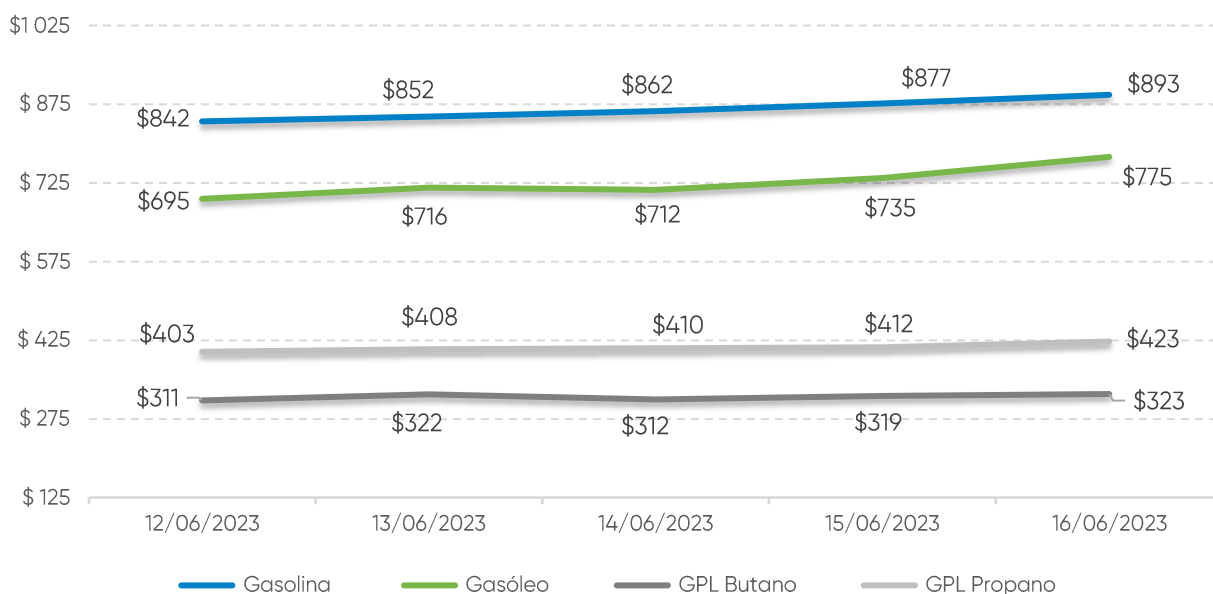
Fonte: Bloomberg

Taxa de câmbio Dólar / Euro



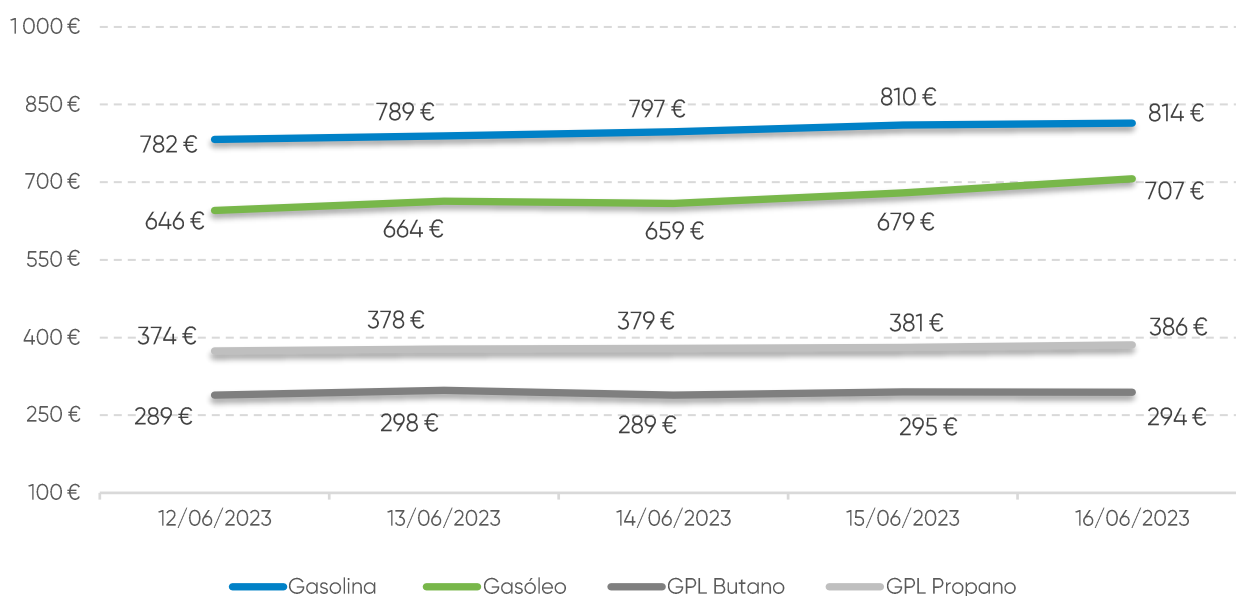
Fonte: Banco de Portugal

Evolução das Cotações dos Combustíveis (\$/tonelada)



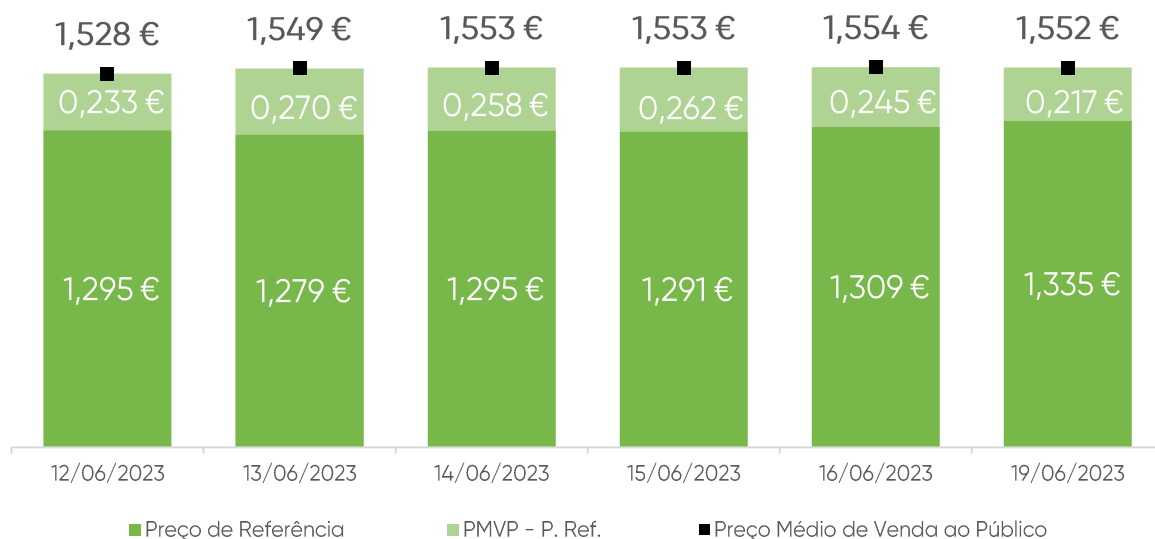
Fonte: Bloomberg

Evolução das Cotações dos Combustíveis (€/tonelada)



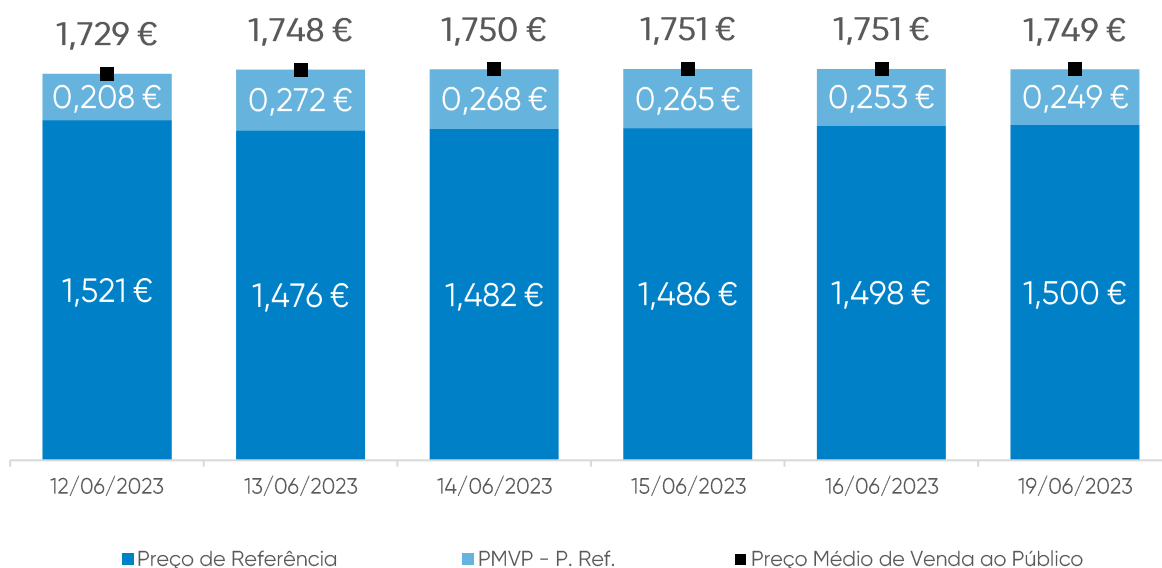
Fonte: Bloomberg

Gasóleo rodoviário (€/litro)



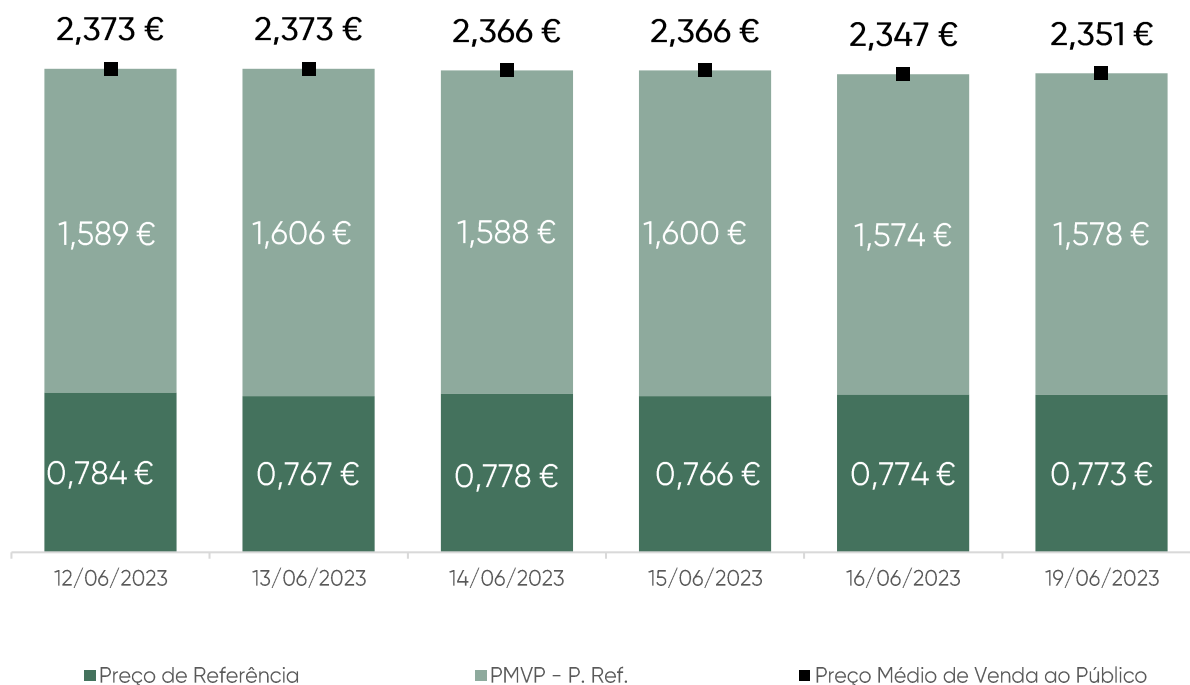
Fonte: ENSE

Gasolina 95 (€/litro)



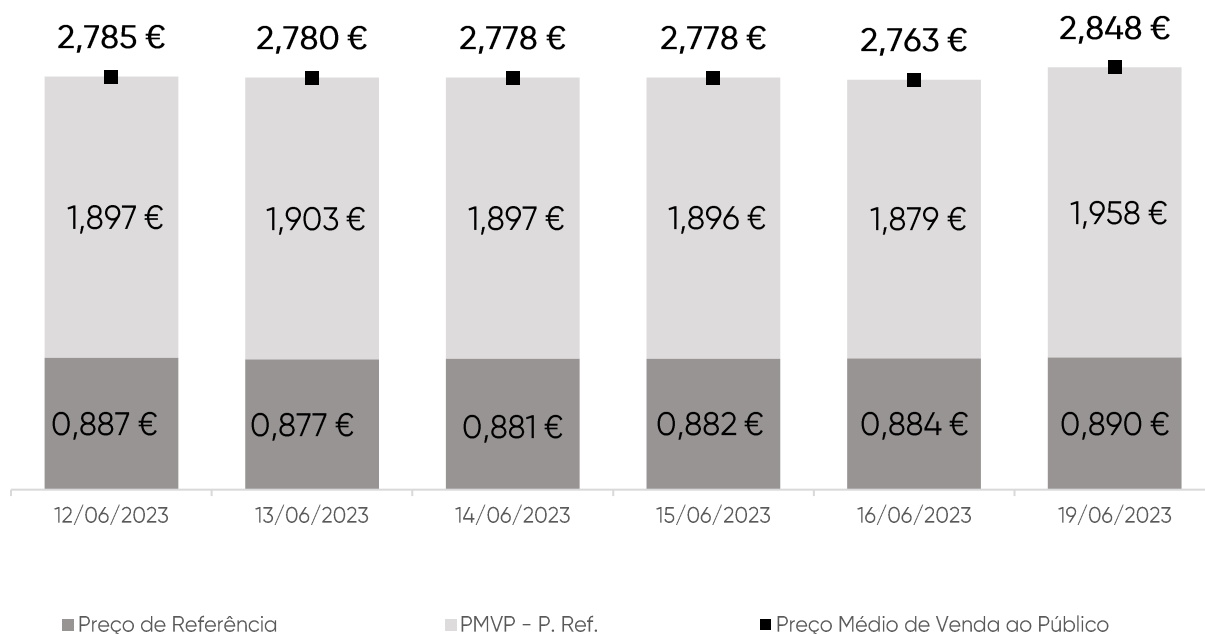
Fonte: ENSE

GPL Butano (€/kg)



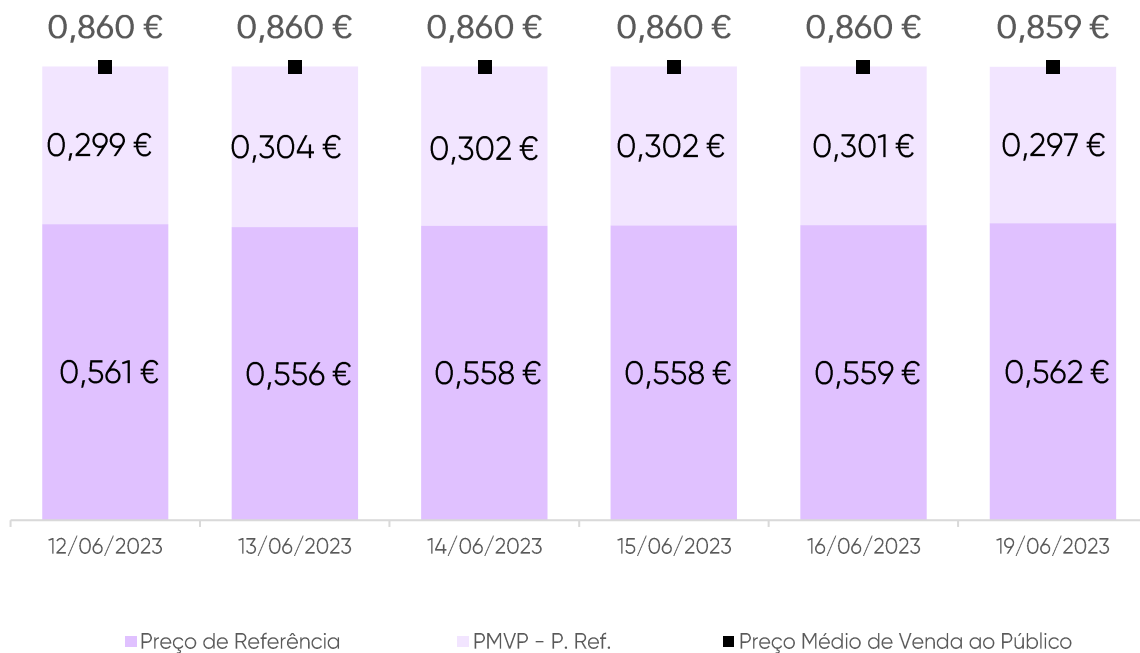
Fonte: ENSE

GPL Propano (€/kg)



Fonte: ENSE

GPL Auto (€/litro)



Fonte: ENSE

Média Semanal

No contexto desta análise, a média semanal tem por base o período de segunda-feira da semana anterior à data da publicação deste relatório, à segunda-feira da semana em que é publicado. Complementarmente, analisa-se o conceito da diferença entre o Preço Médio de Venda ao Público e o Preço de Referência, e a sua evolução no período identificado.

Combustível	Preço antes de Impostos	Preço Referência	PMVP-P. Ref.	PMVP
Gasolina	0,663 €	1,494 €	0,252 €	1,746 €
Gasóleo	0,635 €	1,301 €	0,247 €	1,548 €
GPL Butano	0,437 €	0,774 €	1,589 €	2,362 €
GPL Propano	0,522 €	0,884 €	1,905 €	2,789 €
GPL Auto	0,267 €	0,559 €	0,301 €	0,860 €

Fonte: ENSE

Variação semanal

Diferença entre a média semanal atual e a média semanal da semana anterior.

Combustível	Preço antes de Impostos	Preço Referência	PMVP-P. Ref.	PMVP
Gasolina	-0,012 €	-0,011 €	0,030 €	0,019 €
Gasóleo	0,004 €	0,009 €	0,016 €	0,024 €
GPL Butano	-0,036 €	-0,040 €	0,029 €	-0,011 €
GPL Propano	-0,008 €	-0,006 €	0,004 €	-0,002 €
GPL Auto	-0,004 €	-0,003 €	0,001 €	-0,002 €

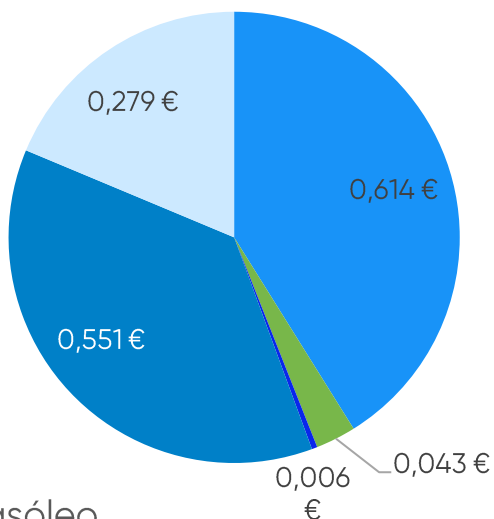
Fonte: ENSE

Taxa de variação entre a média semanal atual e a da semana anterior.

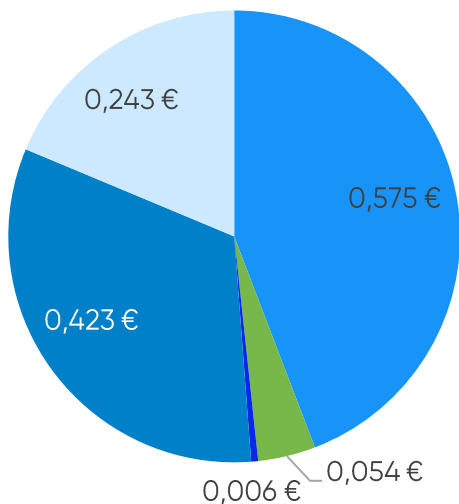
Combustível	Preço antes de Impostos	Preço Referência	PMVP-P. Ref.	PMVP
Gasolina	-1,75%	-0,72%	13,47%	1,11%
Gasóleo	0,59%	0,67%	6,77%	1,60%
GPL Butano	-7,65%	-4,88%	1,84%	-0,46%
GPL Propano	-1,58%	-0,62%	0,20%	-0,06%
GPL Auto	-1,58%	-0,50%	0,27%	-0,23%

Fonte: ENSE

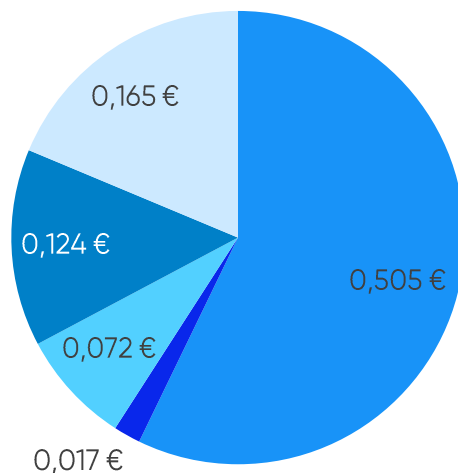
Gasolina



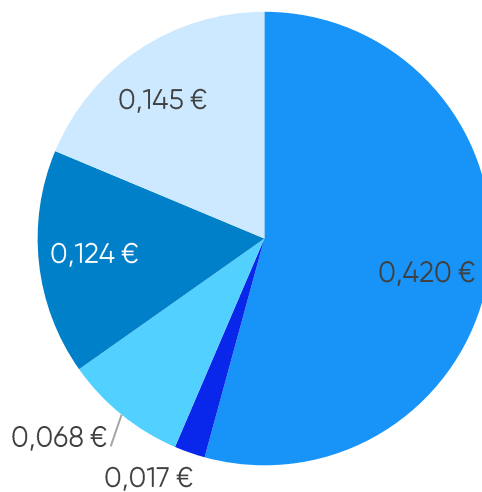
Gasóleo



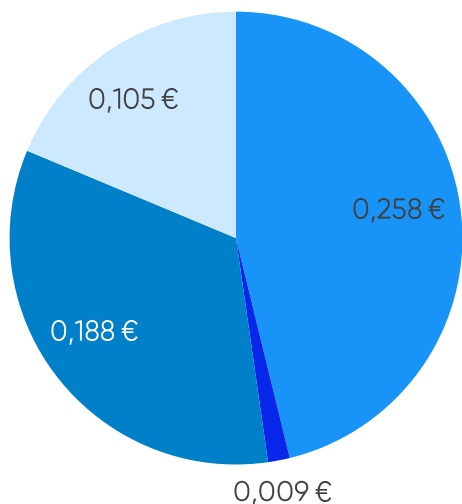
GPL Propano



GPL Butano



GPL Auto



- Preço + Frete (CIF Lisboa)
- Adicional por incorporação de biocombustível
- Descarga, armazenagem e reservas
- Enchimento
- ISP
- IVA

Média Semanal

A média semanal tem por base o período de segunda-feira da semana anterior à data da publicação deste relatório, à segunda-feira da semana em que é publicado.

Combustível	Preço + Frete (CIF Lisboa)	Adicional por incorporação de biocombustível	Descarga, armazenagem e reservas	Enchimento	ISP	IVA	Preço de Referência
Gasolina	0,614 €	0,043 €	0,006 €	0,000 €	0,551 €	0,279 €	1,494 €
Gasóleo	0,575 €	0,054 €	0,006 €	0,000 €	0,423 €	0,243 €	1,301 €
GPL Butano	0,420 €	0,000 €	0,017 €	0,068 €	0,124 €	0,145 €	0,774 €
GPL Propano	0,505 €	0,000 €	0,017 €	0,072 €	0,124 €	0,165 €	0,884 €
GPL Auto	0,258 €	0,000 €	0,009 €	0,000 €	0,188 €	0,105 €	0,559 €

Fonte: ENSE

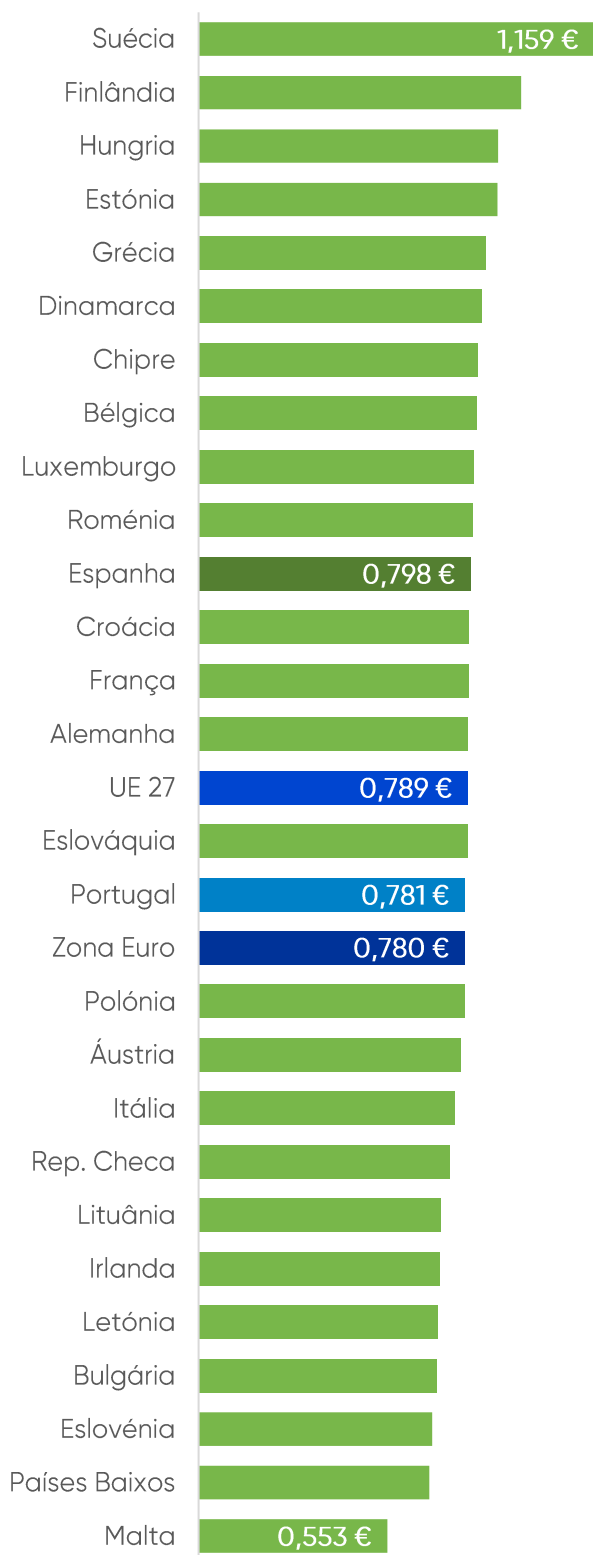
Variação semanal

Diferença entre a média semanal atual e a média semanal da semana anterior.

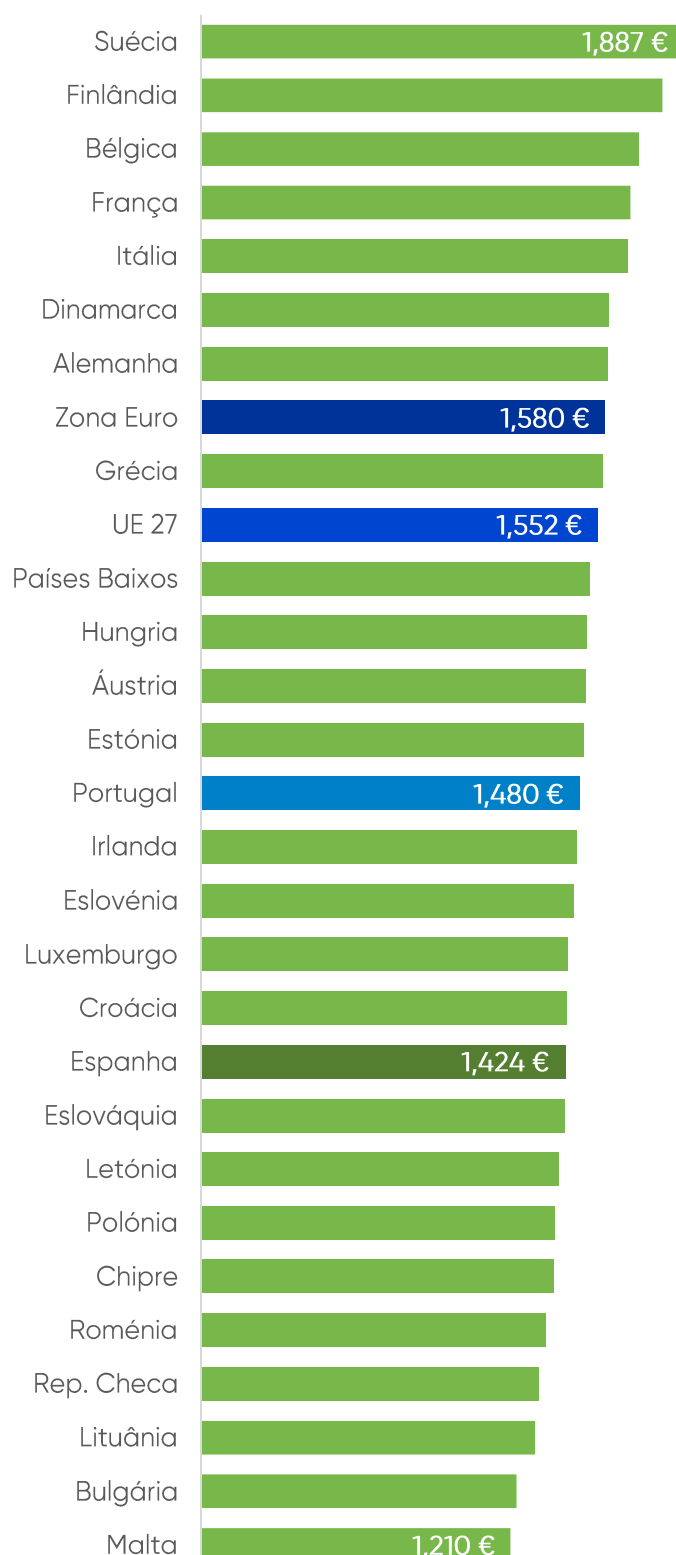
Combustível	Preço + Frete (CIF Lisboa)	Adicional por incorporação de biocombustível	Descarga, armazenagem e reservas	Enchimento	ISP	IVA	Preço de Referência
Gasolina	-0,010 €	-0,002 €	0,000 €	0,000 €	0,003 €	-0,002 €	-0,011 €
Gasóleo	0,004 €	-0,001 €	0,000 €	0,000 €	0,003 €	0,002 €	0,009 €
GPL Butano	-0,036 €	0,000 €	0,000 €	0,000 €	0,004 €	-0,007 €	-0,040 €
GPL Propano	-0,008 €	0,000 €	0,000 €	0,000 €	0,004 €	-0,001 €	-0,006 €
GPL Auto	-0,004 €	0,000 €	0,000 €	0,000 €	0,002 €	-0,001 €	-0,003 €

Fonte: ENSE

Gasóleo (€/l) | PMAI¹



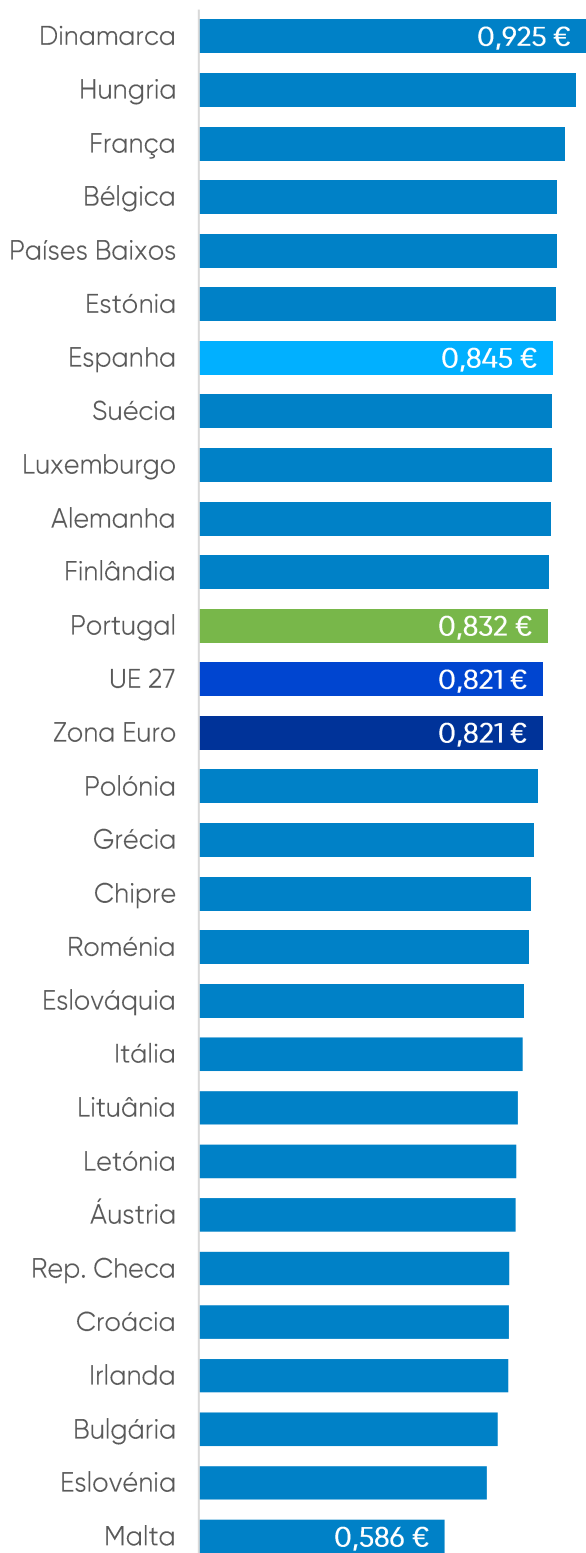
Gasóleo (€/l) | PMVP²



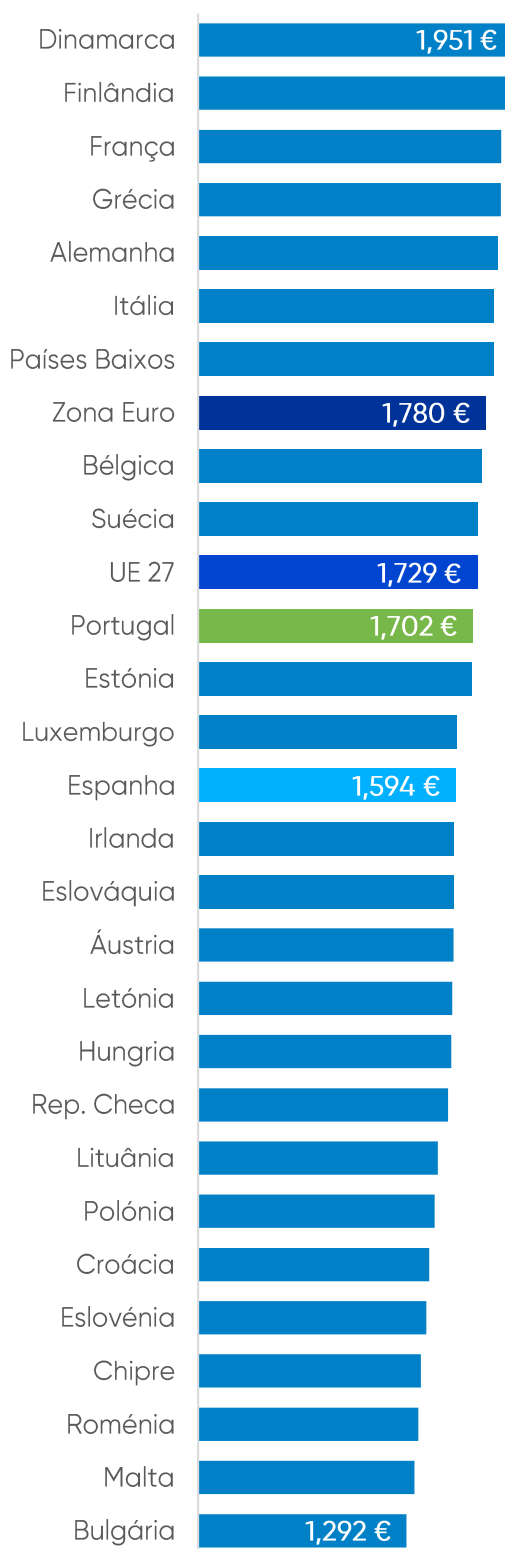
¹PMAI – Preço Médio Antes de Imposto | ²PMPV – Preço Médio de Venda ao Público

Fonte: Comissão Europeia

Gasolina (€/l) | PMAI¹



Gasolina (€/l) | PMVP²



¹PMAI – Preço Médio Antes de Imposto | ²PMPV – Preço Médio de Venda ao Público

