

# Relatório Semanal sobre Combustíveis

28 de junho de 2023

## Índice

<b>I – Principais destaques .....</b>	<b>3</b>
Enquadramento Internacional .....	3
Preço .....	3
<b>II – Enquadramento Internacional .....</b>	<b>4</b>
Evolução do Preço do Brent.....	4
Taxa de câmbio Dólar/Euro.....	4
Evolução das Cotações dos Combustíveis.....	5
<b>III – Preço de Referência e Preço de Venda ao Público .....</b>	<b>6</b>
Gasóleo rodoviário.....	6
Gasolina 95.....	6
GPL Butano.....	7
GPL Propano.....	7
GPL Auto.....	8
Média Semanal.....	9
Variação Semanal.....	9
<b>IV – Decomposição do Preço de Referência .....</b>	<b>10</b>
Média Semanal.....	11
Variação Semanal.....	11
<b>V – Preços dos combustíveis em Portugal e União Europeia....</b>	<b>12</b>
Gasóleo rodoviário.....	12
Gasolina 95.....	13

Os principais pontos a destacar deste relatório semanal, são os seguintes:

## Enquadramento Internacional

A semana de 19 a 23 de junho registou uma descida das cotações de petróleo, influenciada pelas notícias de que o corte de juros pelo Banco do Povo da China foi abaixo do esperado, o que, aliado aos fracos apoios financeiros para acelerar a recuperação económica do país, está a gerar alguma preocupação por parte dos analistas relativamente à procura da *commodity* na segunda maior economia do mundo.

Além disso, as declarações do Presidente da Reserva Federal dos Estados Unidos, de que poderá haver uma nova subida das taxas de juro se a inflação se mantiver elevada, ao mesmo tempo que os cortes da OPEP+ não foram ainda suficientes para reduzir a oferta, têm influenciado esta descida dos preços.

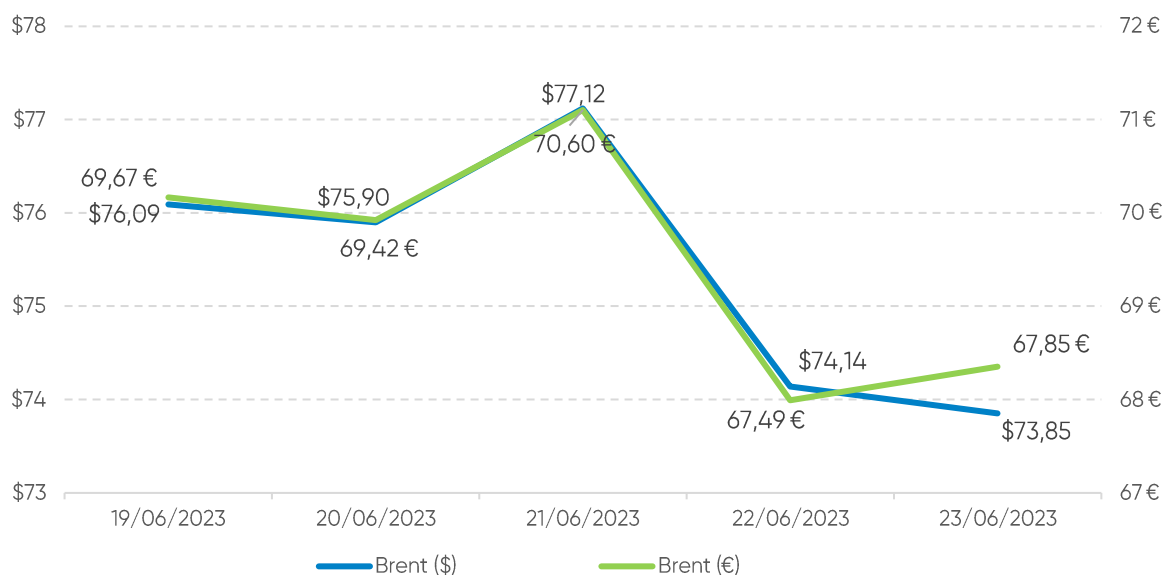
No final da semana continuaram a manifestar-se receios sobre a evolução da economia mundial que poderá vir a retrain a procura desta matéria-prima, enquanto se aguardam novos indicadores que permitam monitorizar a evolução da situação.

## Preço

O cenário do lado da oferta do mercado refletiu estas oscilações, tendo o petróleo Brent começado a semana a valer 76,09\$ (fecho da primeira sessão) e encerrado a sessão de 23 de junho a valer 73,85\$ (uma redução de 2,24\$).

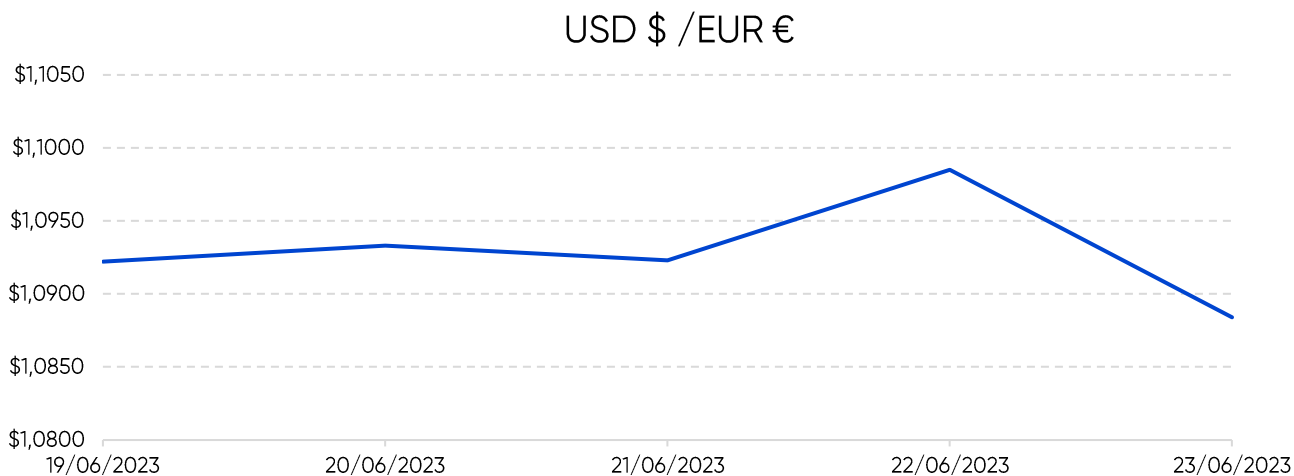
Quanto aos preços de referência ENSE, entre os dias 19 e 26 de junho de 2023, registaram no gasóleo simples e na gasolina simples uma redução de 3,3 cts/l e 3,8 cts/l, respetivamente. No mesmo período, o PMVP do gasóleo simples subiu 0,1 cts/l e o da gasolina 95 desceu 1,7 cts/l.

## Evolução do Preço do Brent por barril



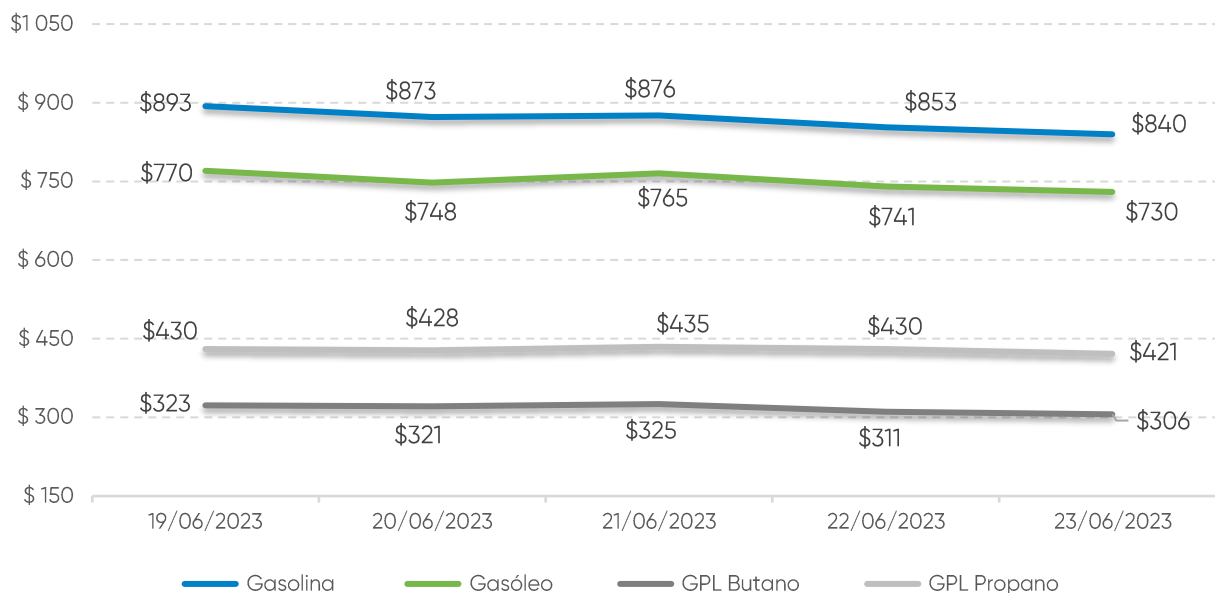
Fonte: Bloomberg

## Taxa de câmbio Dólar / Euro



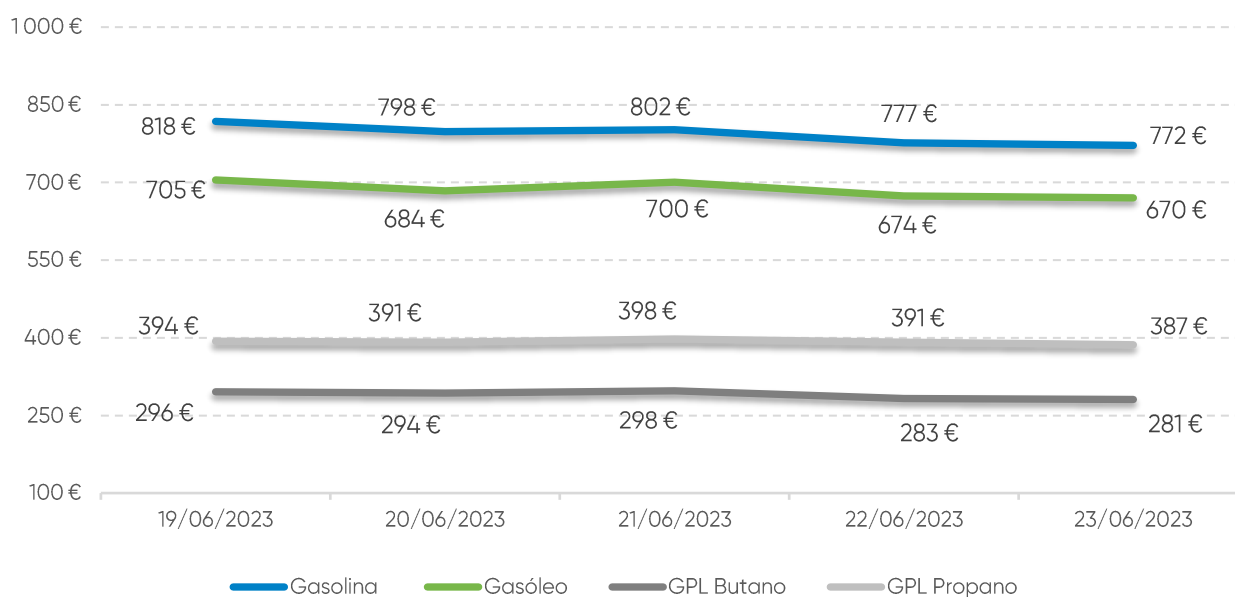
Fonte: Banco de Portugal

## Evolução das Cotações dos Combustíveis (\$/tonelada)



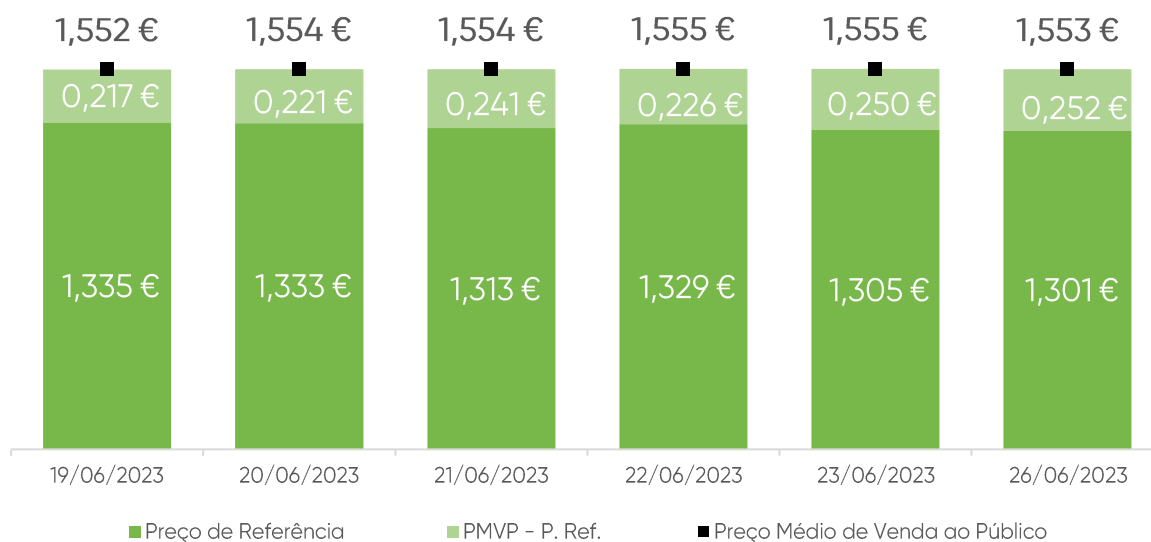
Fonte: Bloomberg

## Evolução das Cotações dos Combustíveis (€/tonelada)



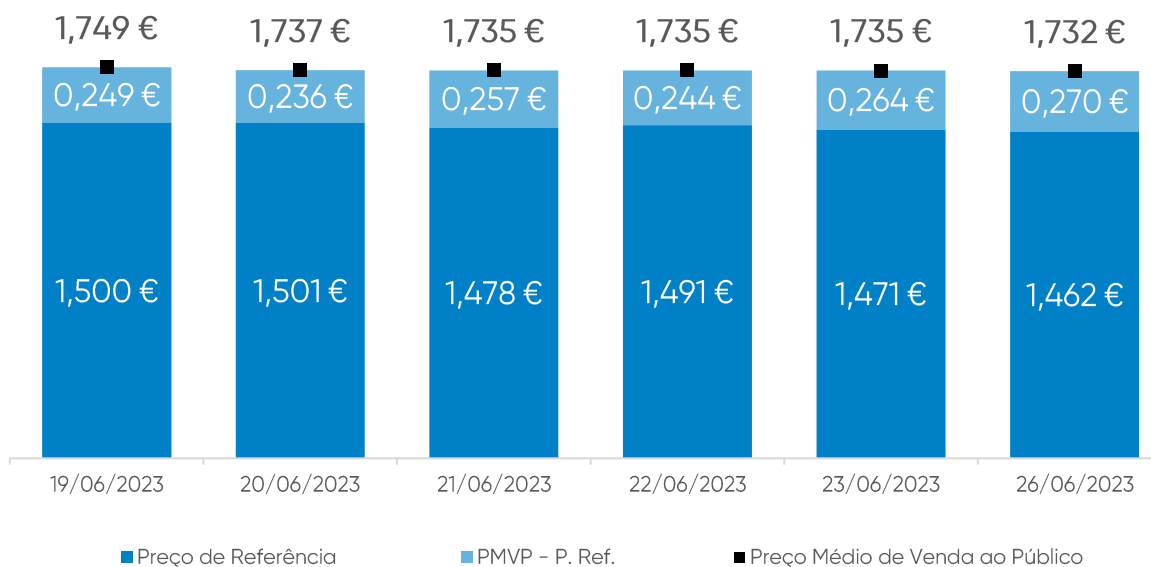
Fonte: Bloomberg

### Gasóleo rodoviário (€/litro)



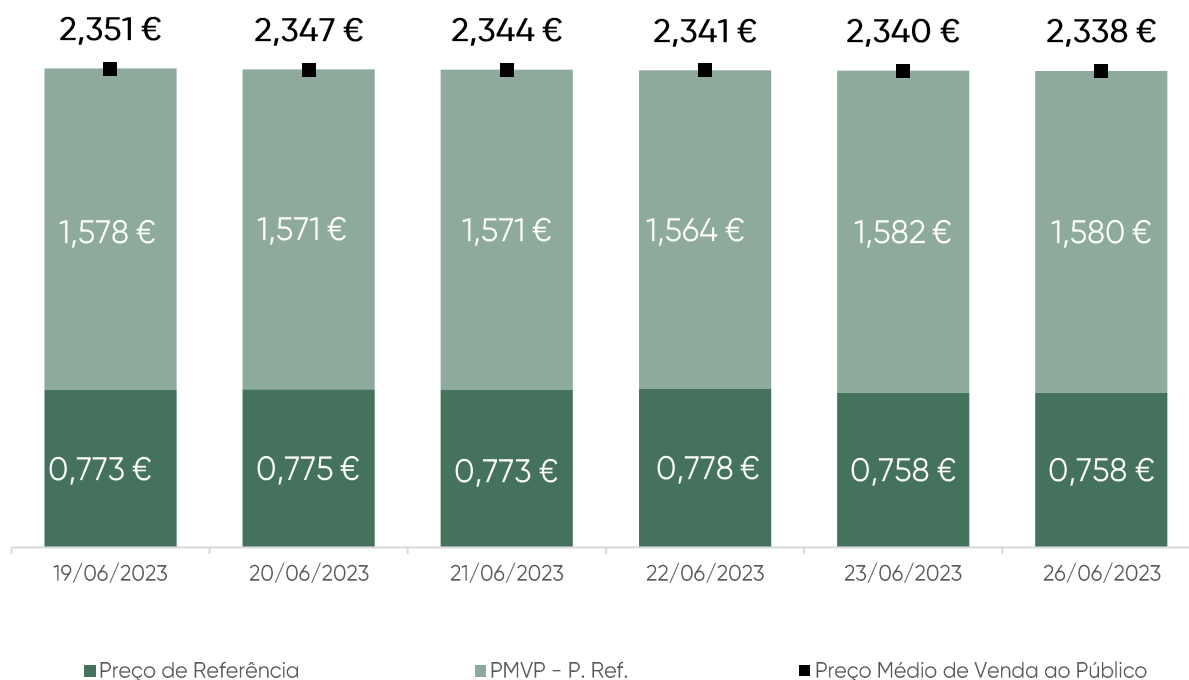
Fonte: ENSE

### Gasolina 95 (€/litro)



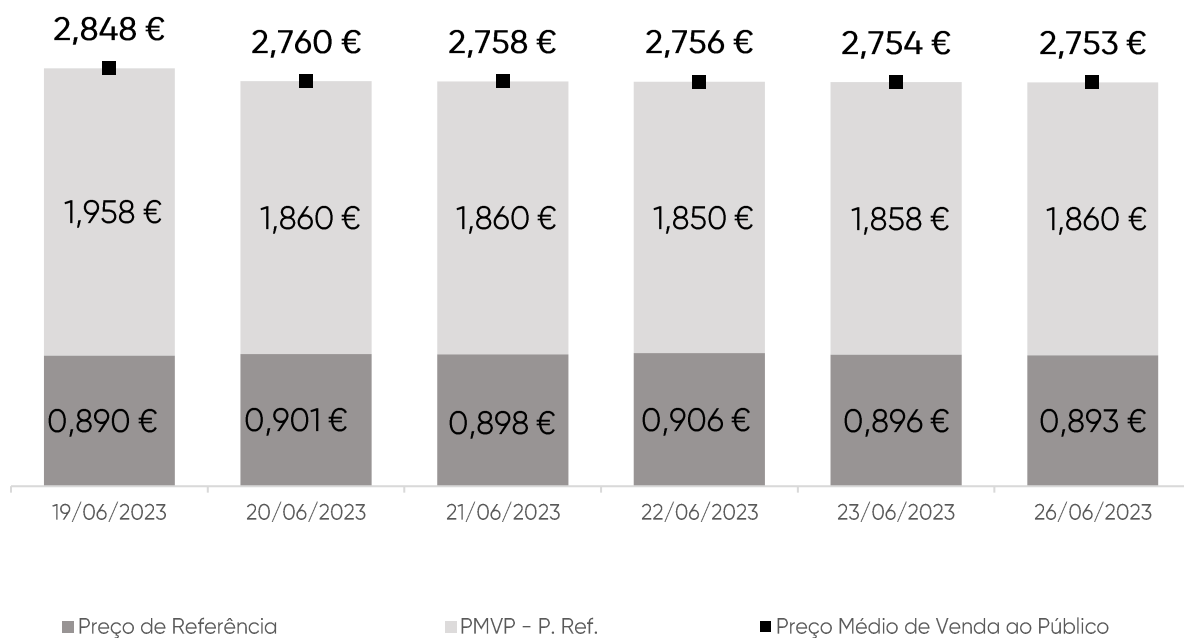
Fonte: ENSE

### GPL Butano (€/kg)



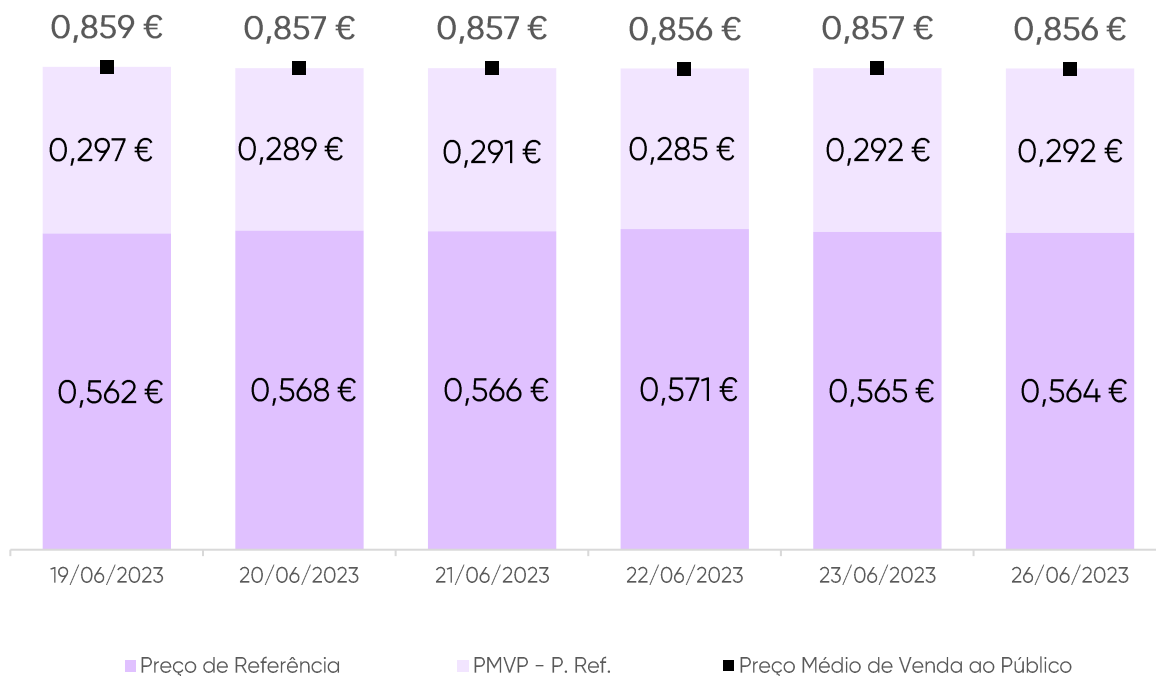
Fonte: ENSE

### GPL Propano (€/kg)



Fonte: ENSE

### GPL Auto (€/litro)



Fonte: ENSE



## Média Semanal

No contexto desta análise, a média semanal tem por base o período de segunda-feira da semana anterior à data da publicação deste relatório, à segunda-feira da semana em que é publicado. Complementarmente, analisa-se o conceito da diferença entre o Preço Médio de Venda ao Público e o Preço de Referência, e a sua evolução no período identificado.

Combustível	Preço antes de Impostos	Preço Referência	PMVP-P. Ref.	PMVP
Gasolina	0,655 €	1,484 €	0,253 €	1,737 €
Gasóleo	0,650 €	1,319 €	0,234 €	1,554 €
GPL Butano	0,433 €	0,769 €	1,574 €	2,343 €
GPL Propano	0,533 €	0,897 €	1,874 €	2,772 €
GPL Auto	0,273 €	0,566 €	0,291 €	0,857 €

Fonte: ENSE

## Variação semanal

Diferença entre a média semanal atual e a média semanal da semana anterior.

Combustível	Preço antes de Impostos	Preço Referência	PMVP-P. Ref.	PMVP
Gasolina	-0,008 €	-0,010 €	0,001 €	-0,009 €
Gasóleo	0,015 €	0,019 €	-0,013 €	0,006 €
GPL Butano	-0,004 €	-0,004 €	-0,015 €	-0,019 €
GPL Propano	0,011 €	0,014 €	-0,031 €	-0,017 €
GPL Auto	0,006 €	0,007 €	-0,010 €	-0,003 €

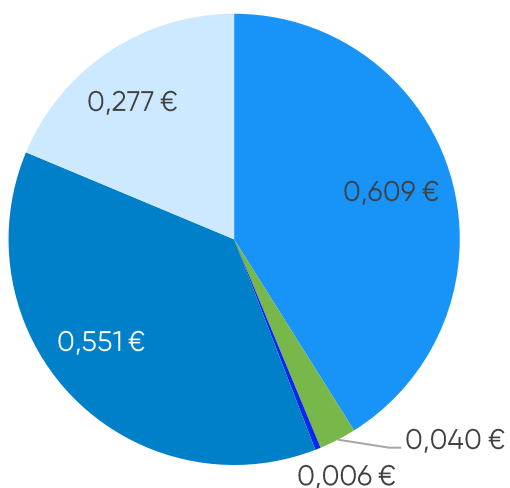
Fonte: ENSE

Taxa de variação entre a média semanal atual e a da semana anterior.

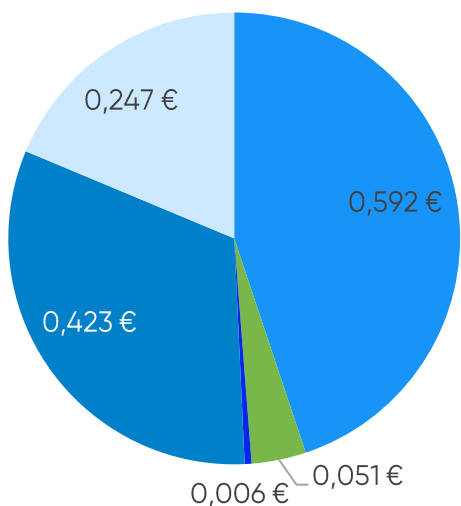
Combustível	Preço antes de Impostos	Preço Referência	PMVP-P. Ref.	PMVP
Gasolina	-1,26%	-0,69%	0,43%	-0,52%
Gasóleo	2,38%	1,43%	-5,22%	0,37%
GPL Butano	-0,81%	-0,57%	-0,93%	-0,81%
GPL Propano	2,11%	1,54%	-1,61%	-0,62%
GPL Auto	2,11%	1,24%	-3,25%	-0,33%

Fonte: ENSE

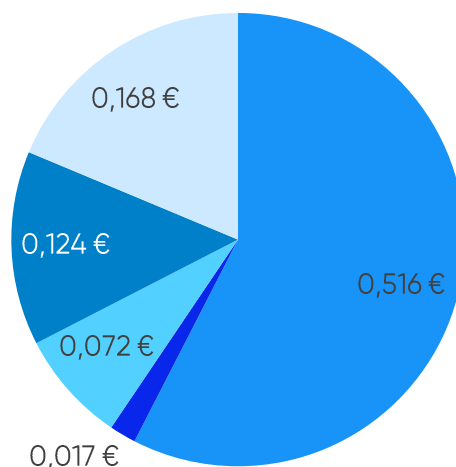
Gasolina



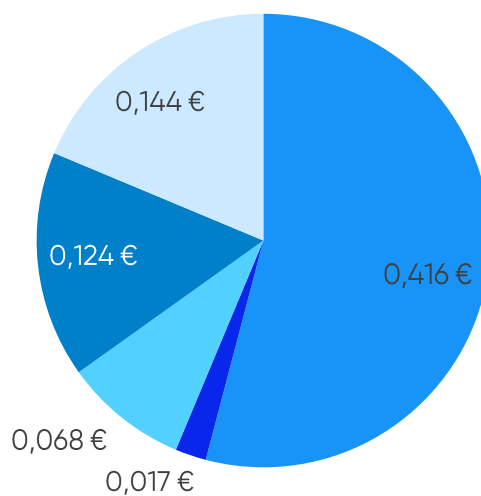
Gasóleo



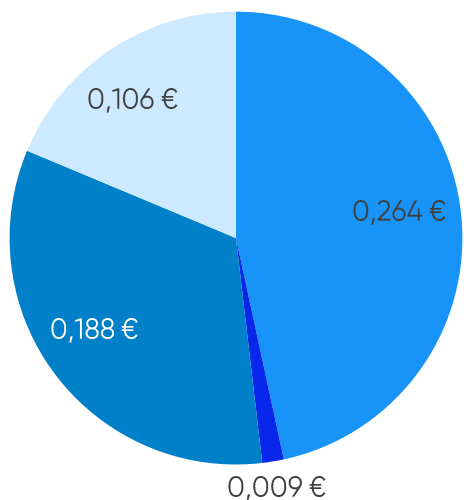
GPL Propano



GPL Butano



GPL Auto



- Preço + Frete (CIF Lisboa)
- Descarga, armazenagem e reservas
- ISP

- Adicional por incorporação de biocombustível
- Enchimento
- IVA

## Média Semanal

A média semanal tem por base o período de segunda-feira da semana anterior à data da publicação deste relatório, à segunda-feira da semana em que é publicado.

Combustível	Preço + Frete (CIF Lisboa)	Adicional por incorporação de biocombustível	Descarga, armazenagem e reservas	Enchimento	ISP	IVA	Preço de Referência
Gasolina	0,609 €	0,040 €	0,006 €	0,000 €	0,551 €	0,277 €	<b>1,484 €</b>
Gasóleo	0,592 €	0,051 €	0,006 €	0,000 €	0,423 €	0,247 €	<b>1,319 €</b>
GPL Butano	0,416 €	0,000 €	0,017 €	0,068 €	0,124 €	0,144 €	<b>0,769 €</b>
GPL Propano	0,516 €	0,000 €	0,017 €	0,072 €	0,124 €	0,168 €	<b>0,897 €</b>
GPL Auto	0,264 €	0,000 €	0,009 €	0,000 €	0,188 €	0,106 €	<b>0,566 €</b>

Fonte: ENSE

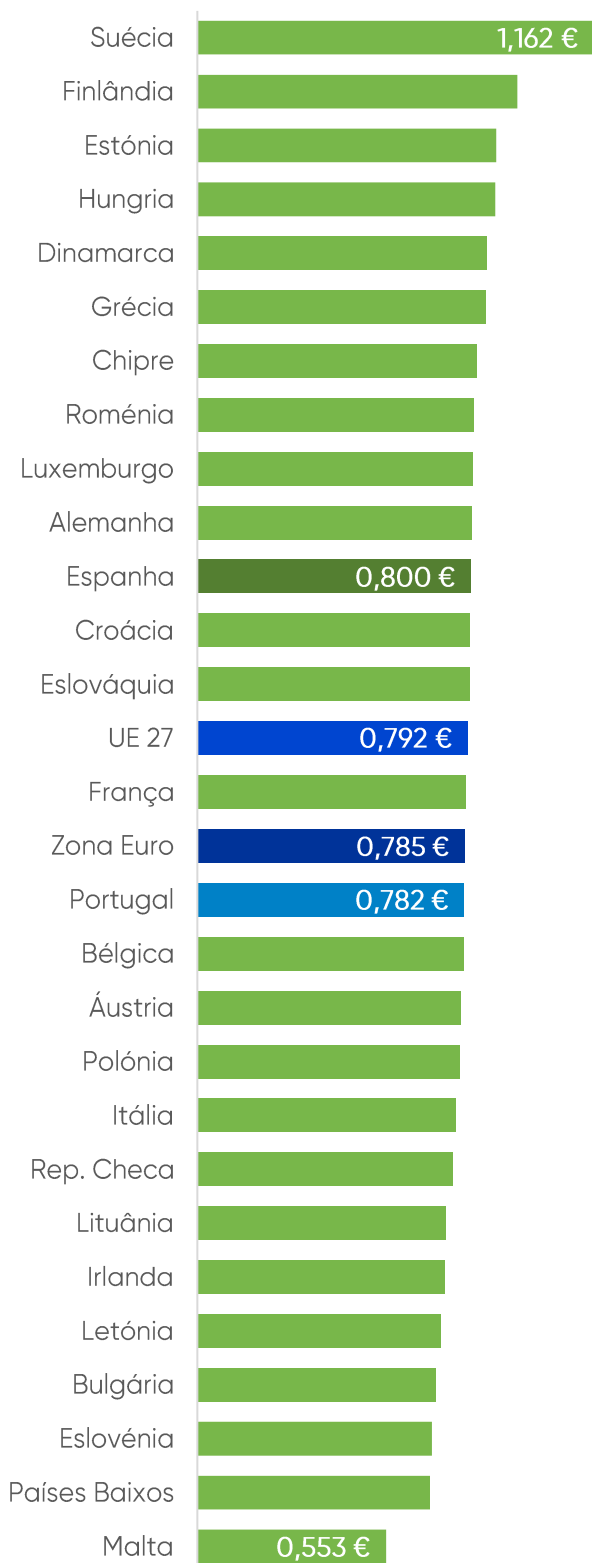
## Variação semanal

Diferença entre a média semanal atual e a média semanal da semana anterior.

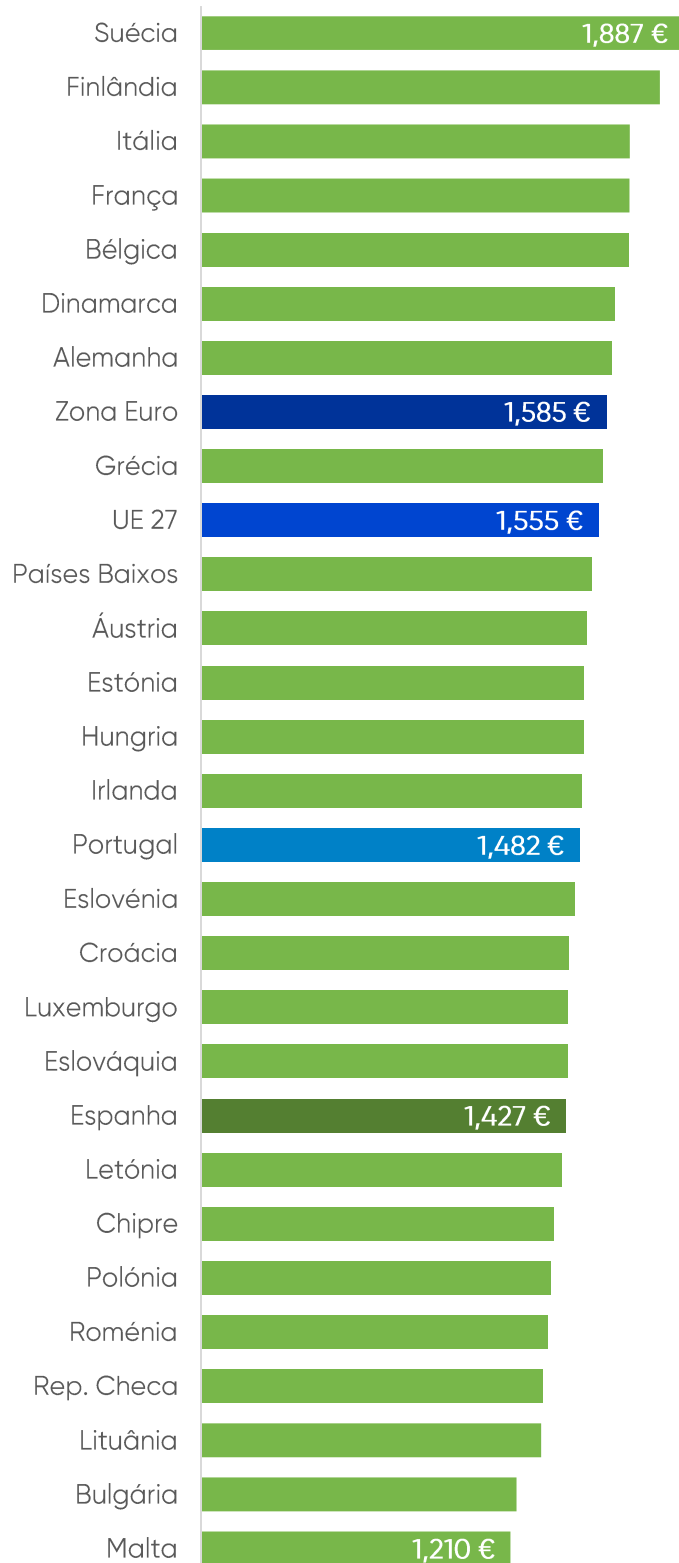
Combustível	Preço + Frete (CIF Lisboa)	Adicional por incorporação de biocombustível	Descarga, armazenagem e reservas	Enchimento	ISP	IVA	Preço de Referência
Gasolina	-0,005 €	-0,004 €	0,000 €	0,000 €	0,000 €	-0,002 €	<b>-0,010 €</b>
Gasóleo	0,017 €	-0,002 €	0,000 €	0,000 €	0,000 €	0,003 €	<b>0,019 €</b>
GPL Butano	-0,004 €	0,000 €	0,000 €	0,000 €	0,000 €	-0,001 €	<b>-0,004 €</b>
GPL Propano	0,011 €	0,000 €	0,000 €	0,000 €	0,000 €	0,003 €	<b>0,014 €</b>
GPL Auto	0,006 €	0,000 €	0,000 €	0,000 €	0,000 €	0,001 €	<b>0,007 €</b>

Fonte: ENSE

### Gasóleo (€/l) | PMAI<sup>1</sup>



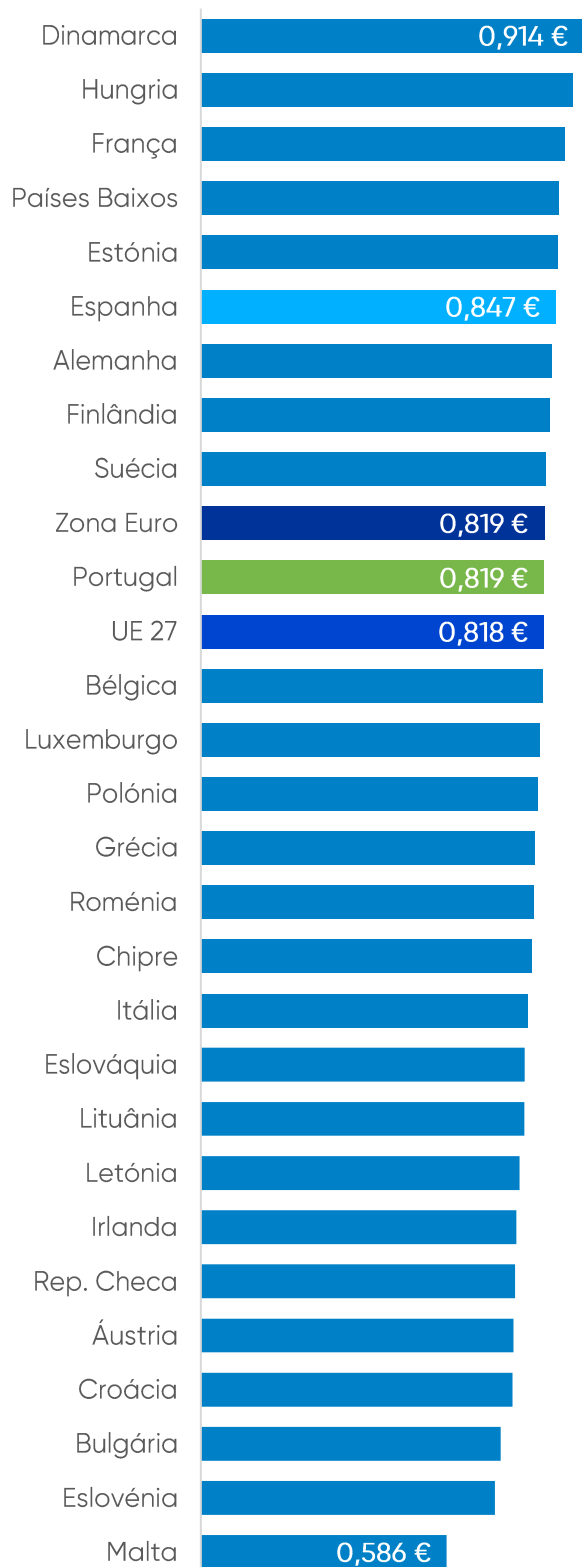
### Gasóleo (€/l) | PMVP<sup>2</sup>



<sup>1</sup>PMAI – Preço Médio Antes de Imposto | <sup>2</sup>PMPV – Preço Médio de Venda ao Público

Fonte: Comissão Europeia

### Gasolina (€/l) | PMAI<sup>1</sup>



### Gasolina (€/l) | PMVP<sup>2</sup>

