

Relatório Semanal sobre Combustíveis

31 de maio de 2023

Índice

I – Principais destaques	3
Enquadramento Internacional	3
Preço	3
II – Enquadramento Internacional	4
Evolução do Preço do Brent.....	4
Taxa de câmbio Dólar/Euro.....	4
Evolução das Cotações dos Combustíveis.....	5
III – Preço de Referência e Preço de Venda ao Público	6
Gasóleo rodoviário.....	6
Gasolina 95.....	6
GPL Butano.....	7
GPL Propano.....	7
GPL Auto.....	8
Média Semanal.....	9
Variação Semanal.....	9
IV – Decomposição do Preço de Referência	10
Média Semanal.....	11
Variação Semanal.....	11
V – Preços dos combustíveis em Portugal e União Europeia....	12
Gasóleo rodoviário.....	12
Gasolina 95.....	13

Os principais pontos a destacar deste relatório semanal, são os seguintes:

Enquadramento Internacional

A semana de 22 a 26 de maio registou uma subida das cotações de petróleo, fruto das notícias relativas às projeções de crescimento da procura desta matéria-prima no segundo semestre deste ano e, de que os *stocks* norte-americanos de petróleo registaram uma queda de 12,4 milhões de barris, apesar de, ao nível da produção se ter alcançado um valor de 12,3 milhões de barris diários, mas que ainda não resolveu as necessidades do lado da procura.

A informação de que a economia alemã entrou em recessão técnica, ainda reforçou a preocupação sobre a evolução global da atividade económica e causou alguma instabilidade no decorrer da semana, mas a tendência de subida manteve-se.

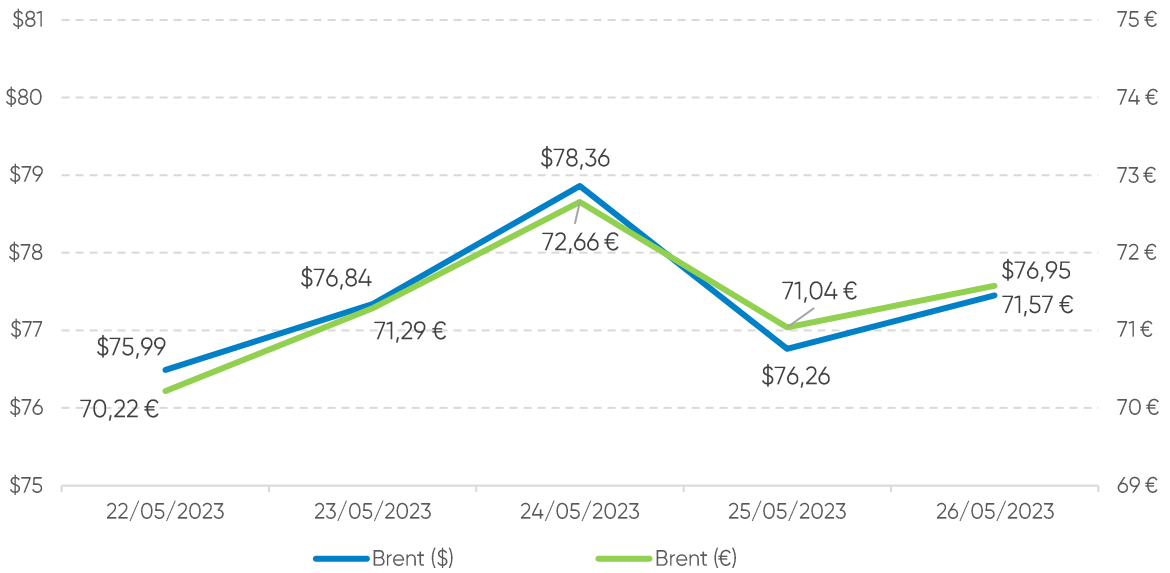
No final da semana, destacou-se a perspetiva positiva sobre a evolução da economia norte-americana face à notícia que informava da maior proximidade para a obtenção de um acordo entre Republicanos e Democratas para o estabelecimento de um novo teto da dívida. Para além disso, aguardam-se mais informações sobre o que pode sair da próxima reunião do cartel OPEP+ que será relevante para projetar o lado da oferta desta matéria-prima.

Preço

O cenário do lado da oferta do mercado refletiu estas oscilações, tendo o petróleo Brent começado a semana a valer 75,99\$ (fecho da primeira sessão) e encerrado a sessão de 26 de maio a valer 76,95\$ (uma subida de 0,96\$).

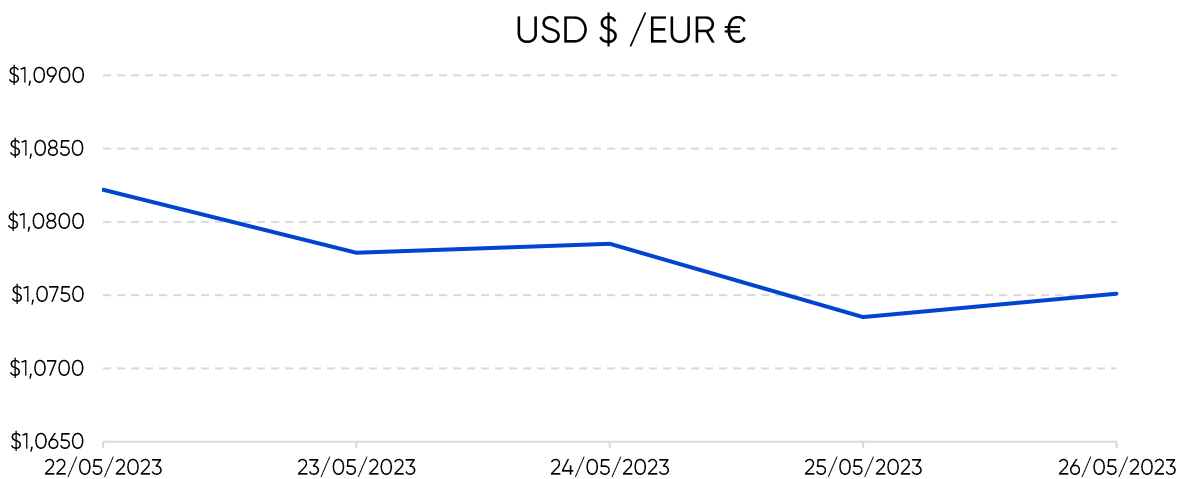
Quanto aos preços de referência ENSE, entre os dias 22 e 29 de maio de 2023, registaram um aumento de 0,9 cts/l no gasóleo simples e de 3,2 cts/l na gasolina simples. No mesmo período, o PMVP do gasóleo simples e da gasolina 95 subiu 1,3 cts/l e 1,6 cts/l, respetivamente.

Evolução do Preço do Brent por barril



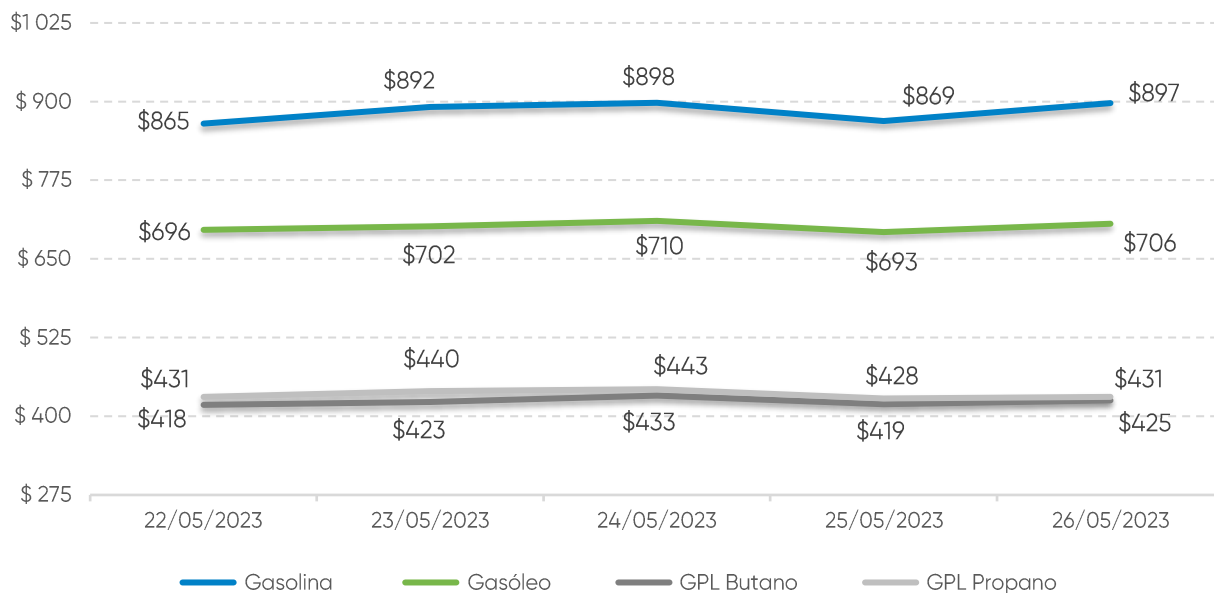
Fonte: Bloomberg

Taxa de câmbio Dólar / Euro



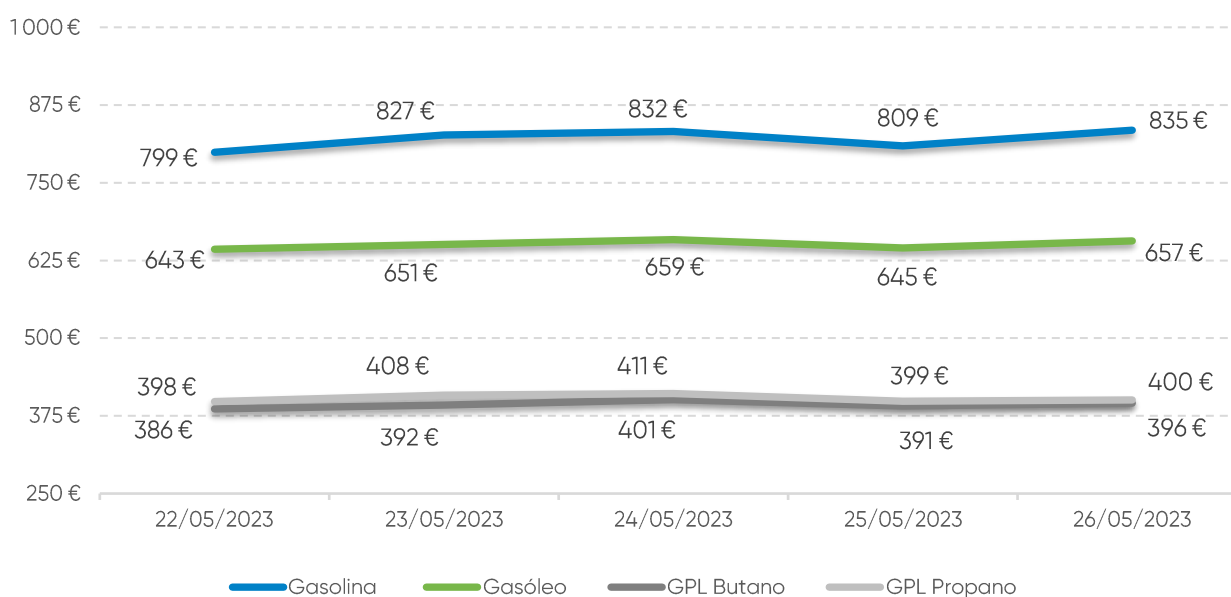
Fonte: Banco de Portugal

Evolução das Cotações dos Combustíveis (\$/tonelada)



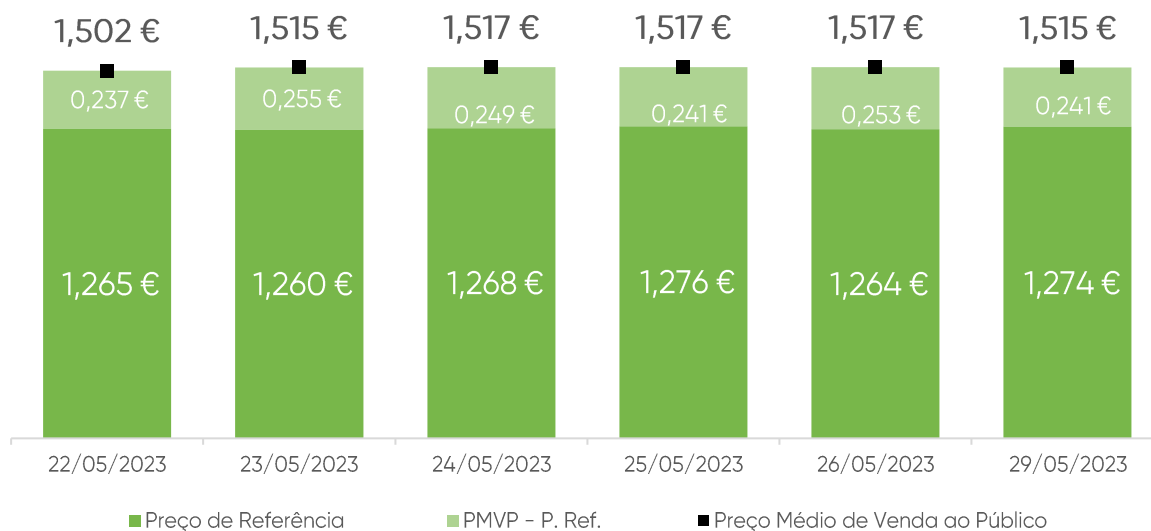
Fonte: Bloomberg

Evolução das Cotações dos Combustíveis (€/tonelada)



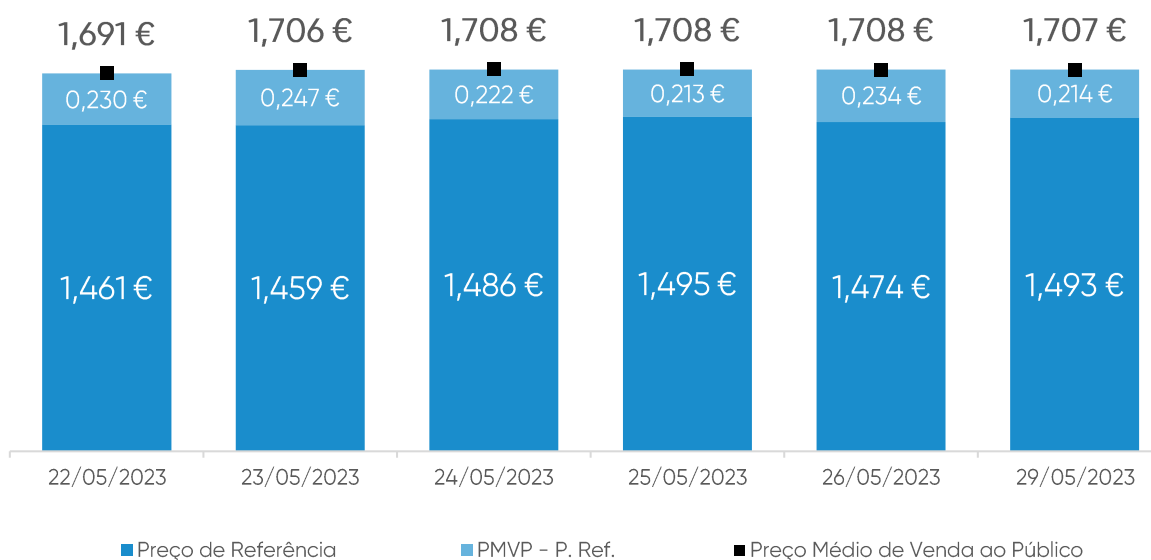
Fonte: Bloomberg

Gasóleo rodoviário (€/litro)



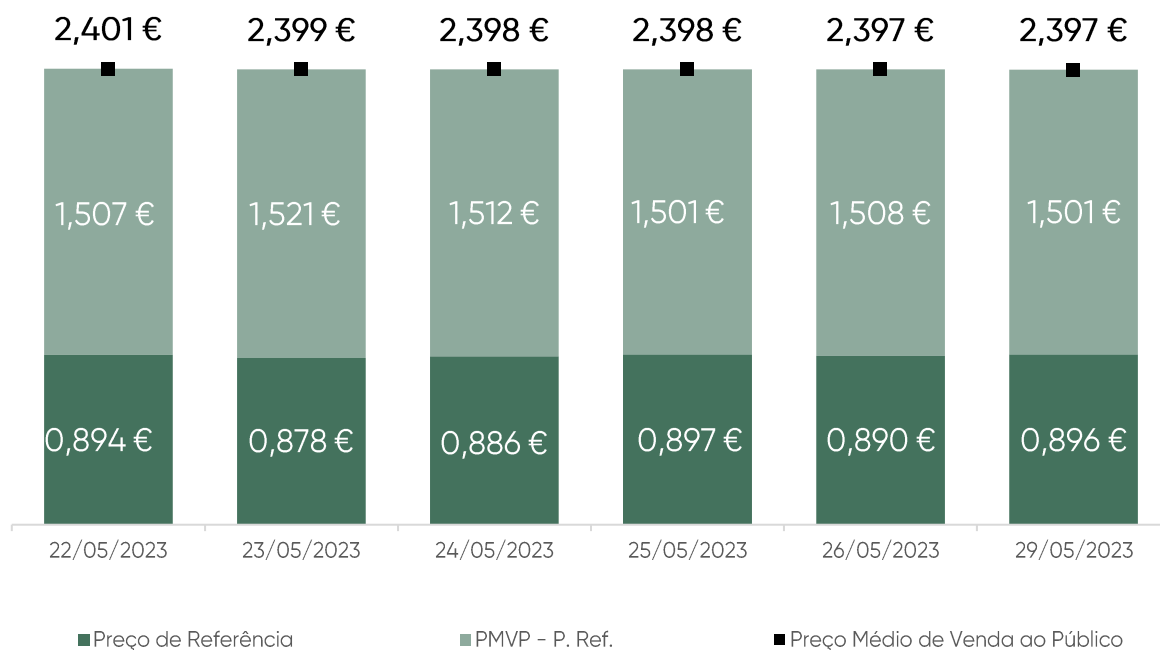
Fonte: ENSE

Gasolina 95 (€/litro)



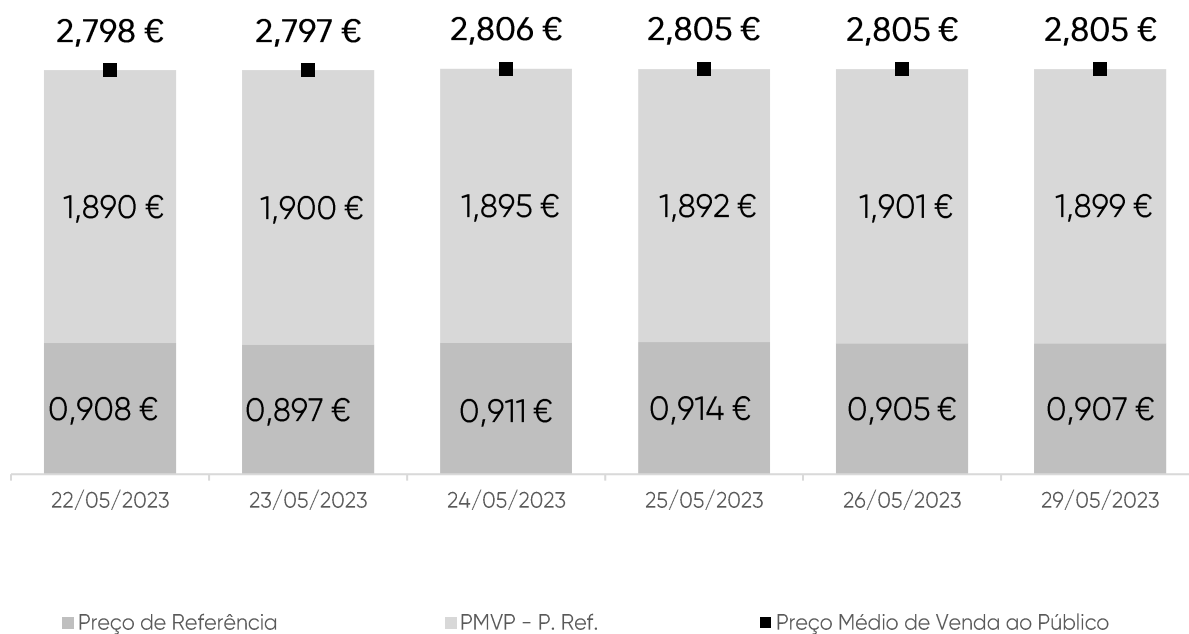
Fonte: ENSE

GPL Butano (€/kg)



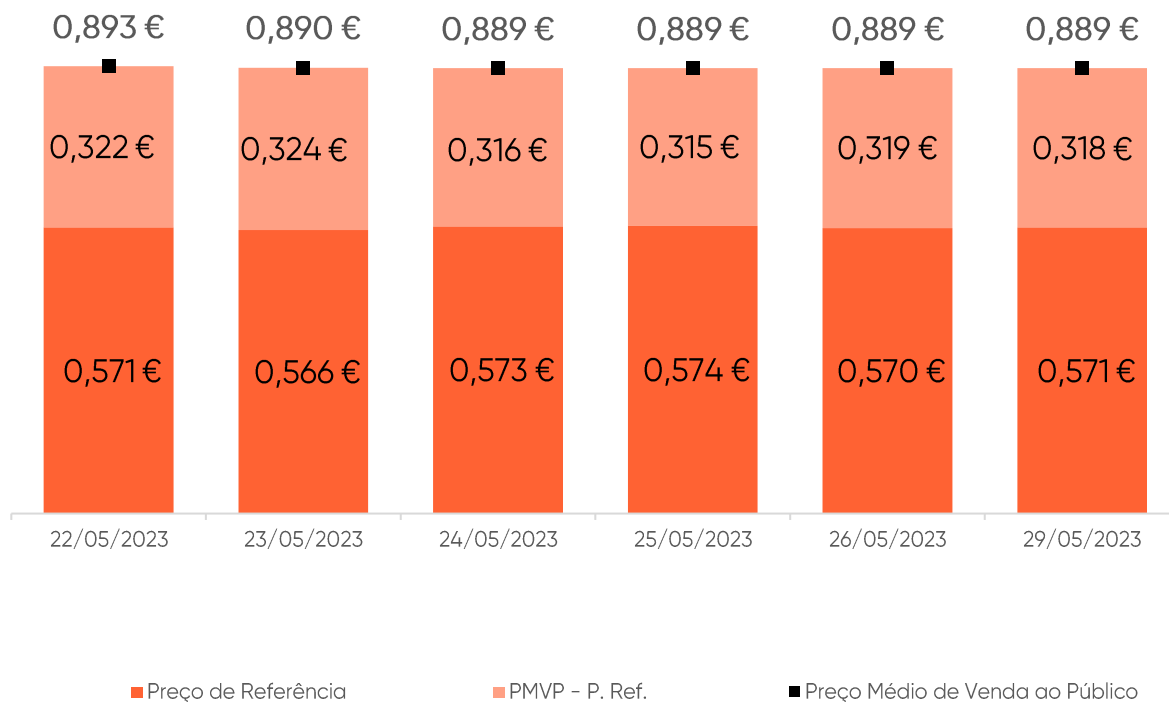
Fonte: ENSE

GPL Propano (€/kg)



Fonte: ENSE

GPL Auto (€/litro)



Fonte: ENSE

Média Semanal

No contexto desta análise, a média semanal tem por base o período de segunda-feira da semana anterior à data da publicação deste relatório, à segunda-feira da semana em que é publicado. Complementarmente, analisa-se o conceito da diferença entre o Preço Médio de Venda ao Público e o Preço de Referência, e a sua evolução no período identificado.

Combustível	Preço antes de Impostos	Preço Referência	PMVP-P. Ref.	PMVP
Gasolina	0,669 €	1,478 €	0,227 €	1,705 €
Gasóleo	0,628 €	1,268 €	0,246 €	1,514 €
GPL Butano	0,555 €	0,890 €	1,508 €	2,398 €
GPL Propano	0,565 €	0,907 €	1,896 €	2,803 €
GPL Auto	0,288 €	0,571 €	0,319 €	0,890 €

Fonte: ENSE

Variação semanal

Diferença entre a média semanal atual e a média semanal da semana anterior.

Combustível	Preço antes de Impostos	Preço Referência	PMVP-P. Ref.	PMVP
Gasolina	0,029 €	0,036 €	-0,018 €	0,018 €
Gasóleo	0,006 €	0,008 €	0,008 €	0,016 €
GPL Butano	0,001 €	0,001 €	-0,007 €	-0,006 €
GPL Propano	0,013 €	0,016 €	-0,018 €	-0,002 €
GPL Auto	0,007 €	0,008 €	-0,013 €	-0,005 €

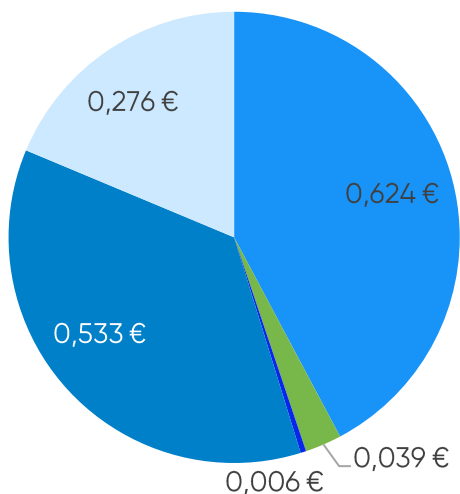
Fonte: ENSE

Taxa de variação entre a média semanal atual e a da semana anterior.

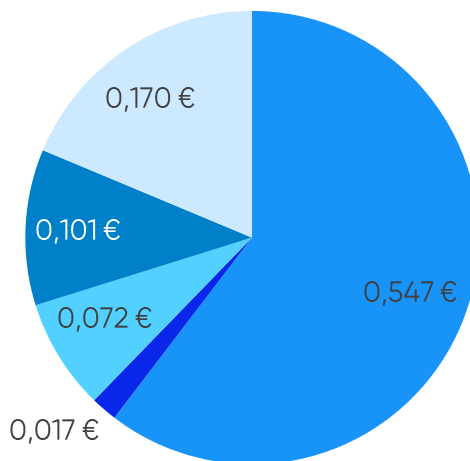
Combustível	Preço antes de Impostos	Preço Referência	PMVP-P. Ref.	PMVP
Gasolina	4,56%	2,49%	-7,31%	1,07%
Gasóleo	1,03%	0,62%	3,27%	1,05%
GPL Butano	0,18%	0,14%	-0,46%	-0,24%
GPL Propano	2,36%	1,80%	-0,94%	-0,07%
GPL Auto	2,36%	1,45%	-3,82%	-0,50%

Fonte: ENSE

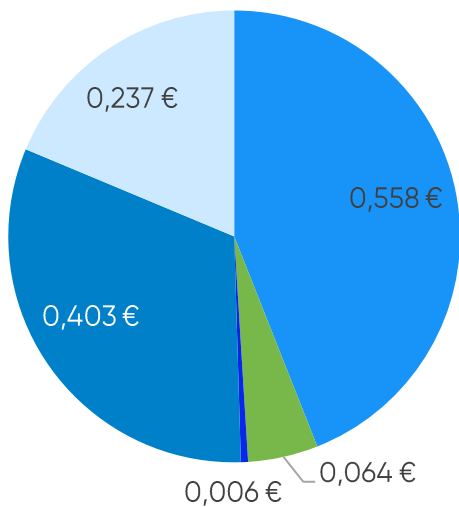
Gasolina



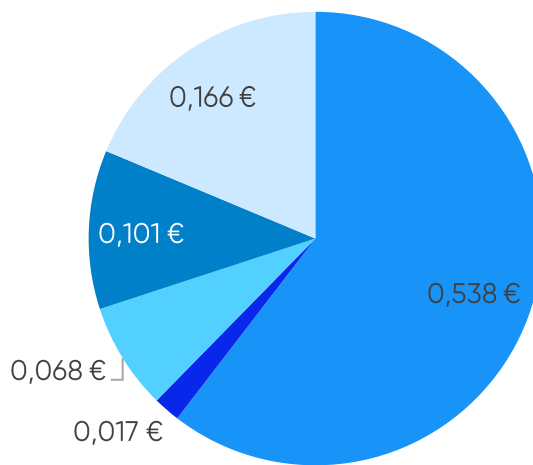
GPL Propano



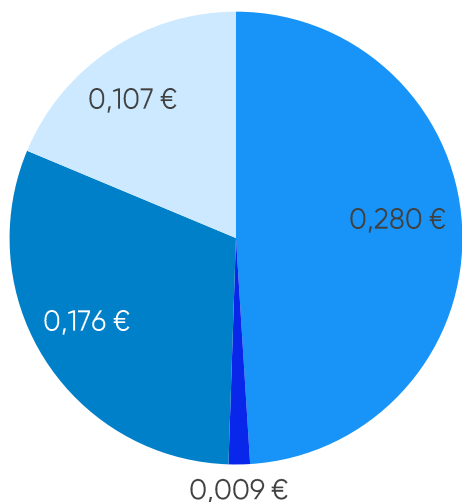
Gasóleo



GPL Butano



GPL Auto



■ Preço + Frete (CIF Lisboa)

■ Descarga, armazenagem e reservas

■ ISP

■ Adicional por incorporação de biocombustível

■ Enchimento

■ IVA

Média Semanal

A média semanal tem por base o período de segunda-feira da semana anterior à data da publicação deste relatório, à segunda-feira da semana em que é publicado.

Combustível	Preço + Frete (CIF Lisboa)	Adicional por incorporação de biocombustível	Descarga, armazenagem e reservas	Enchimento	ISP	IVA	Preço de Referência
Gasolina	0,624 €	0,039 €	0,006 €	0,000 €	0,533 €	0,276 €	1,478 €
Gasóleo	0,558 €	0,064 €	0,006 €	0,000 €	0,403 €	0,237 €	1,268 €
GPL Butano	0,538 €	0,000 €	0,017 €	0,068 €	0,101 €	0,166 €	0,890 €
GPL Propano	0,547 €	0,000 €	0,017 €	0,072 €	0,101 €	0,170 €	0,907 €
GPL Auto	0,280 €	0,000 €	0,009 €	0,000 €	0,176 €	0,107 €	0,571 €

Fonte: ENSE

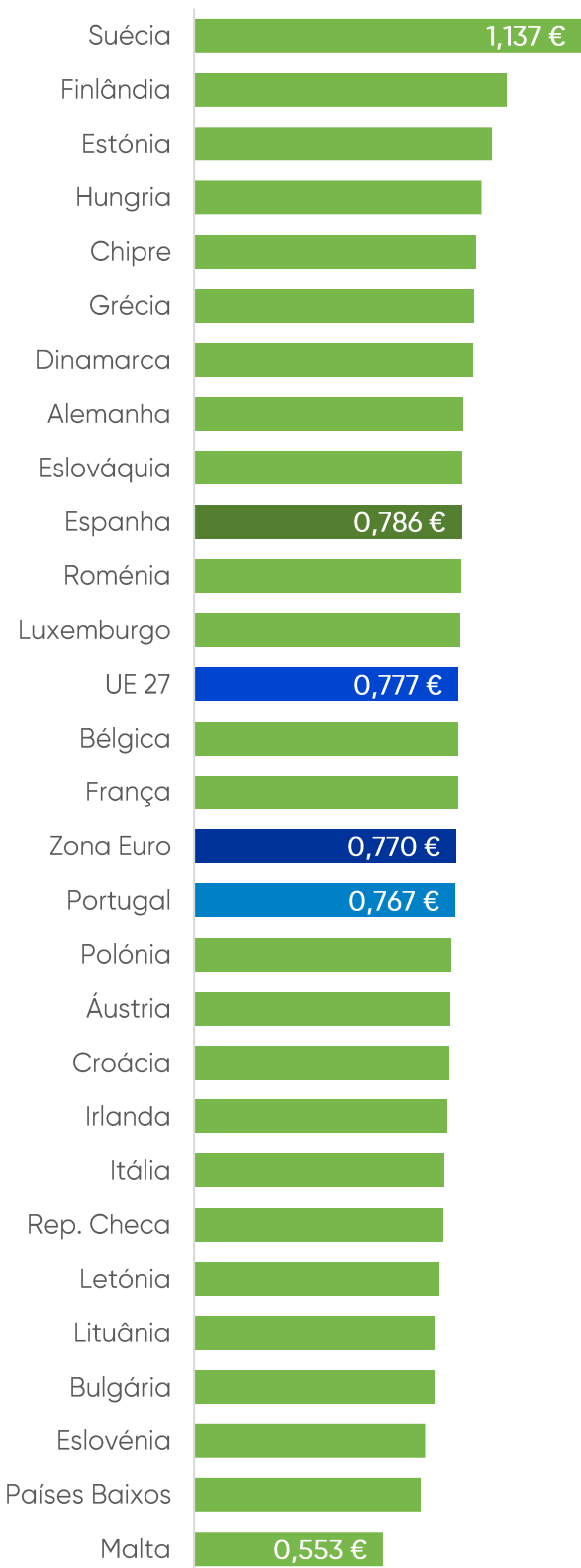
Variação semanal

Diferença entre a média semanal atual e a média semanal da semana anterior.

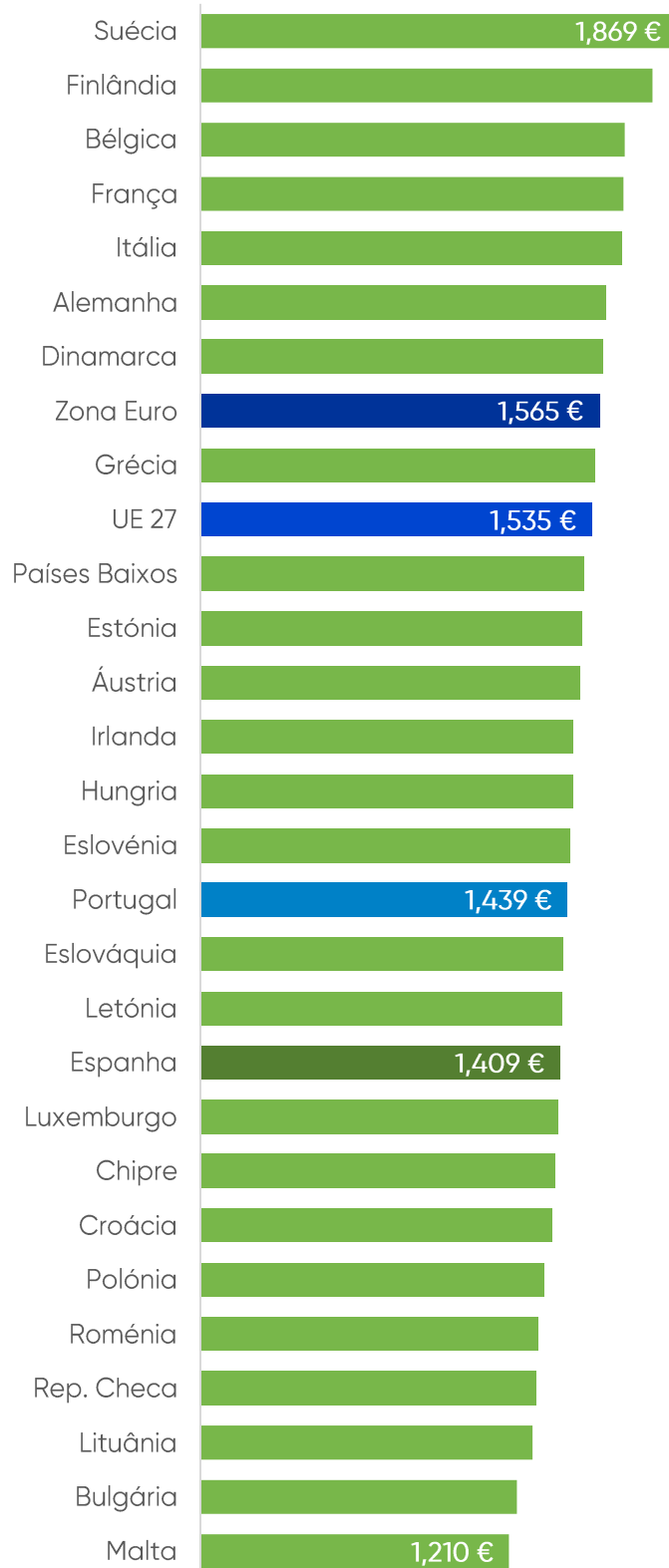
Combustível	Preço + Frete (CIF Lisboa)	Adicional por incorporação de biocombustível	Descarga, armazenagem e reservas	Enchimento	ISP	IVA	Preço de Referência
Gasolina	0,029 €	0,001 €	0,000 €	0,000 €	0,000 €	0,007 €	0,036 €
Gasóleo	0,007 €	-0,001 €	0,000 €	0,000 €	0,000 €	0,001 €	0,008 €
GPL Butano	0,001 €	0,000 €	0,000 €	0,000 €	0,000 €	0,000 €	0,001 €
GPL Propano	0,013 €	0,000 €	0,000 €	0,000 €	0,000 €	0,003 €	0,016 €
GPL Auto	0,007 €	0,000 €	0,000 €	0,000 €	0,000 €	0,002 €	0,008 €

Fonte: ENSE

Gasóleo (€/l) | PMAI¹



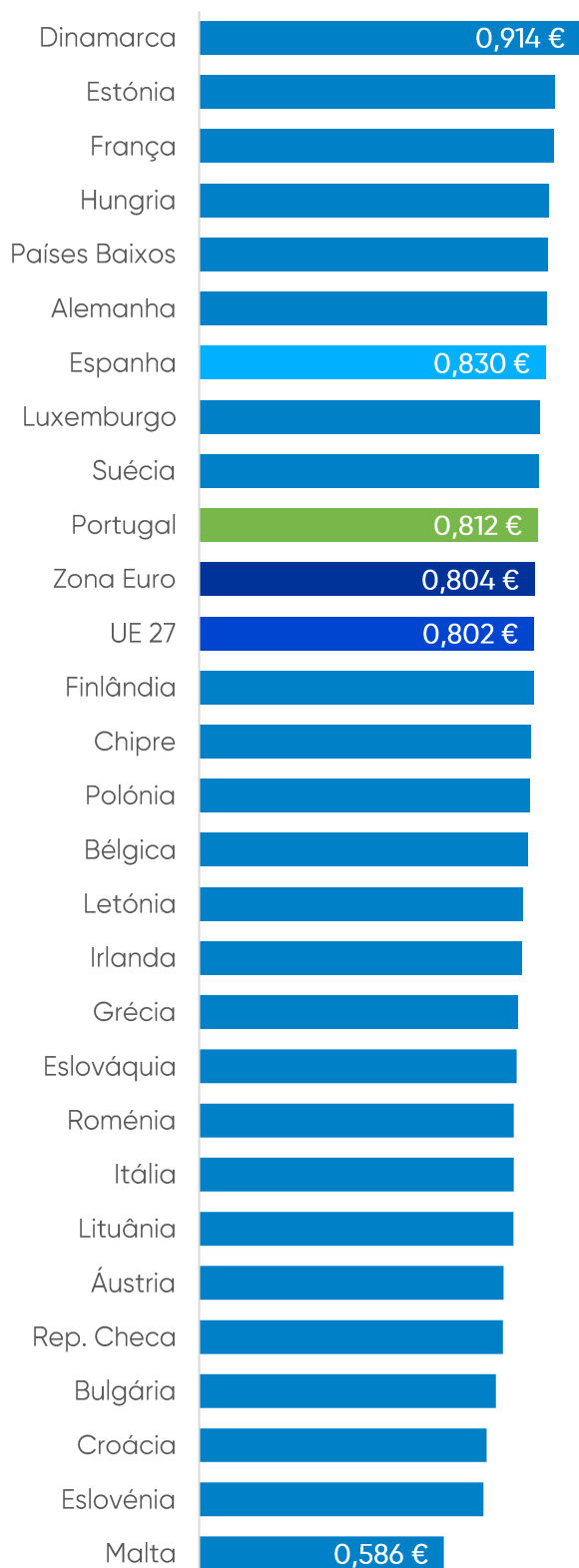
Gasóleo (€/l) | PMVP²



¹PMAI – Preço Médio Antes de Imposto | ²PMPV – Preço Médio de Venda ao Público

Fonte: Comissão Europeia

Gasolina (€/l) | PMAI¹



Gasolina (€/l) | PMVP²

