

Relatório Semanal sobre Combustíveis

5 de julho de 2023

Índice

I – Principais destaques	3
Enquadramento Internacional	3
Preço	3
II – Enquadramento Internacional	4
Evolução do Preço do Brent.....	4
Taxa de câmbio Dólar/Euro.....	4
Evolução das Cotações dos Combustíveis.....	5
III – Preço de Referência e Preço de Venda ao Público	6
Gasóleo rodoviário.....	6
Gasolina 95.....	6
GPL Butano.....	7
GPL Propano.....	7
GPL Auto.....	8
Média Semanal.....	9
Variação Semanal.....	9
IV – Decomposição do Preço de Referência	10
Média Semanal.....	11
Variação Semanal.....	11
V – Preços dos combustíveis em Portugal e União Europeia....	12
Gasóleo rodoviário.....	12
Gasolina 95.....	13

Os principais pontos a destacar deste relatório semanal, são os seguintes:

Enquadramento Internacional

A semana de 26 a 30 de junho registou alguma volatilidade, com uma descida das cotações de petróleo no início da semana e uma recuperação nas sessões seguintes, o que permitiu terminar a semana com uma ligeira subida.

A semana ficou marcada pela preocupação de uma possível recessão nos Estados Unidos e na Zona Euro, numa altura em que se preveem novas intervenções nas taxas de juro de referência nas principais economias mundiais.

A divulgação do relatório semanal dos *stocks* do Departamento de Energia dos Estados Unidos da América, que mostrou uma queda de 9,603 milhões de barris de petróleo em vez dos 1,8 milhão de barris previstos e a revisão em alta das perspetivas de crescimento do PIB no país permitiram recuperar a descida sentida no início da semana.

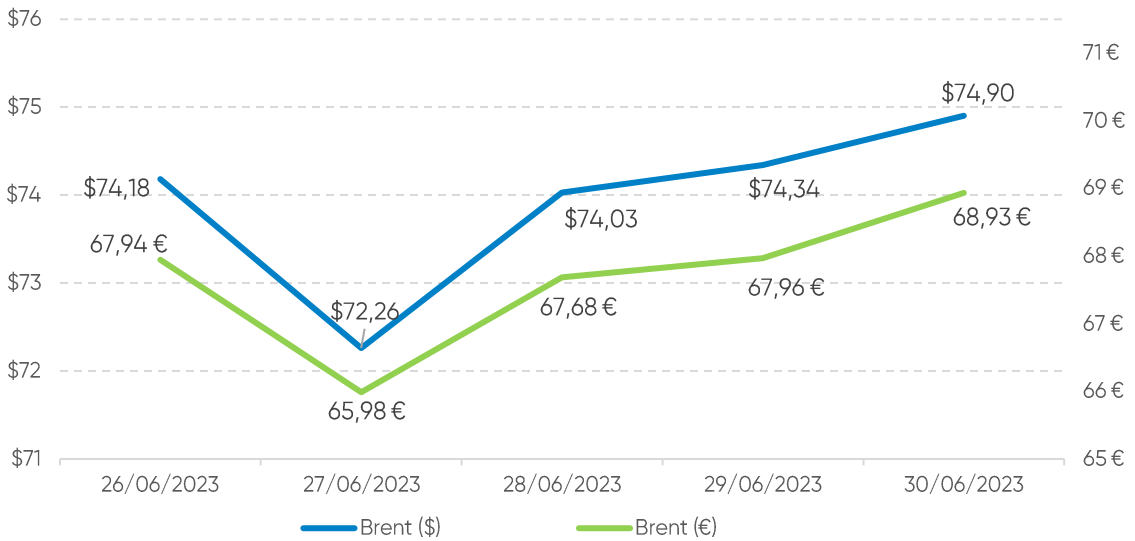
A queda dos pedidos de desemprego veio igualmente influenciar este aumento mas ainda assim mantêm-se os receios sobre a trajetória da economia mundial nos próximos anos.

Preço

O cenário do lado da oferta do mercado refletiu estas oscilações, tendo o petróleo Brent começado a semana a valer 74,18\$ (fecho da primeira sessão) e encerrado a sessão de 30 de junho a valer 74,90\$ (uma subida de 0,72\$).

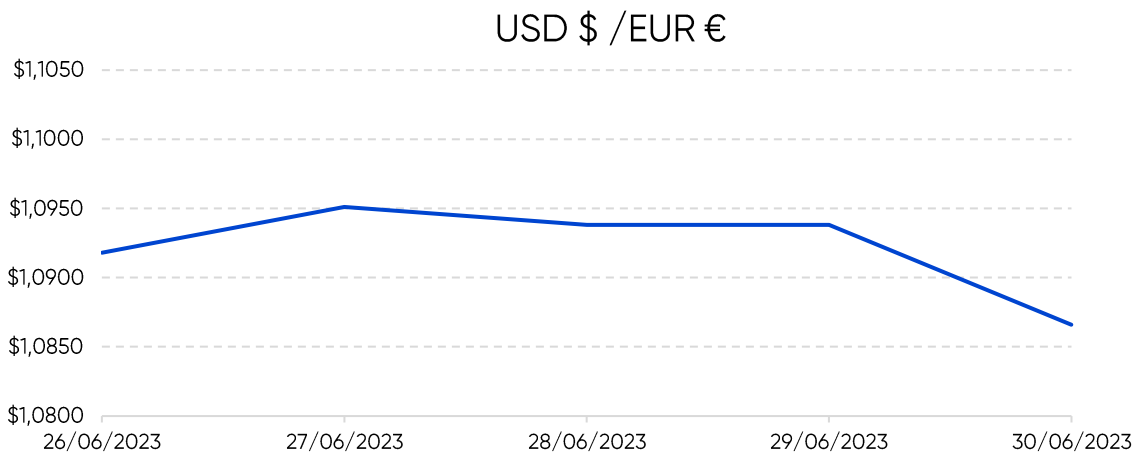
Quanto aos preços de referência ENSE, entre os dias 26 de junho e 03 de julho de 2023, registou-se uma descida de 1,3 cts/l no gasóleo simples e um aumento 2,9 cts/l, na gasolina simples. No mesmo período, o PMVP do gasóleo simples subiu 1,5 cts/l enquanto o da gasolina 95 desceu 1,2 cts/l.

Evolução do Preço do Brent por barril



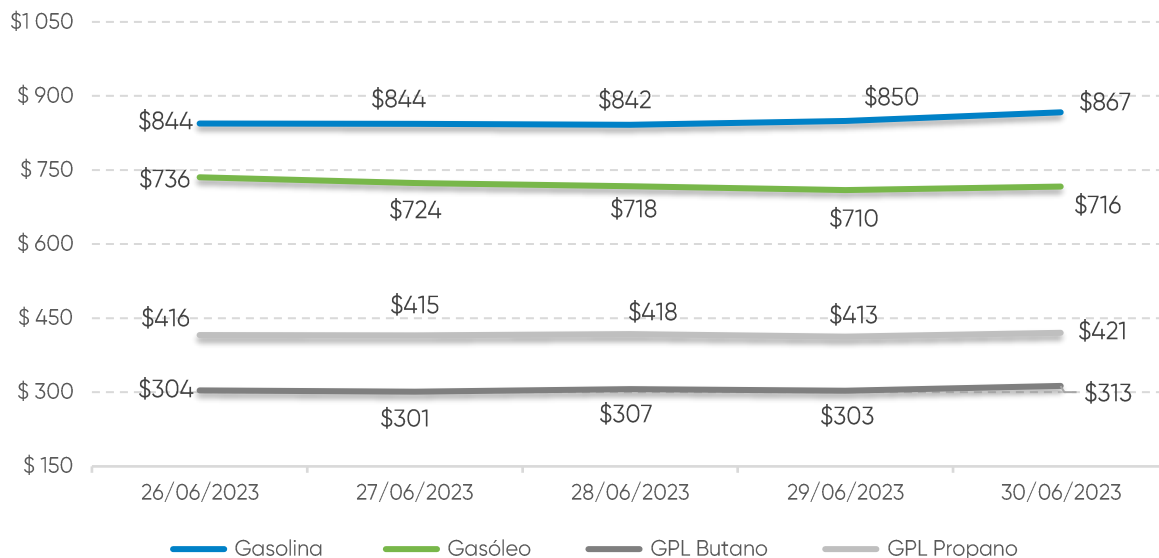
Fonte: Bloomberg

Taxa de câmbio Dólar / Euro



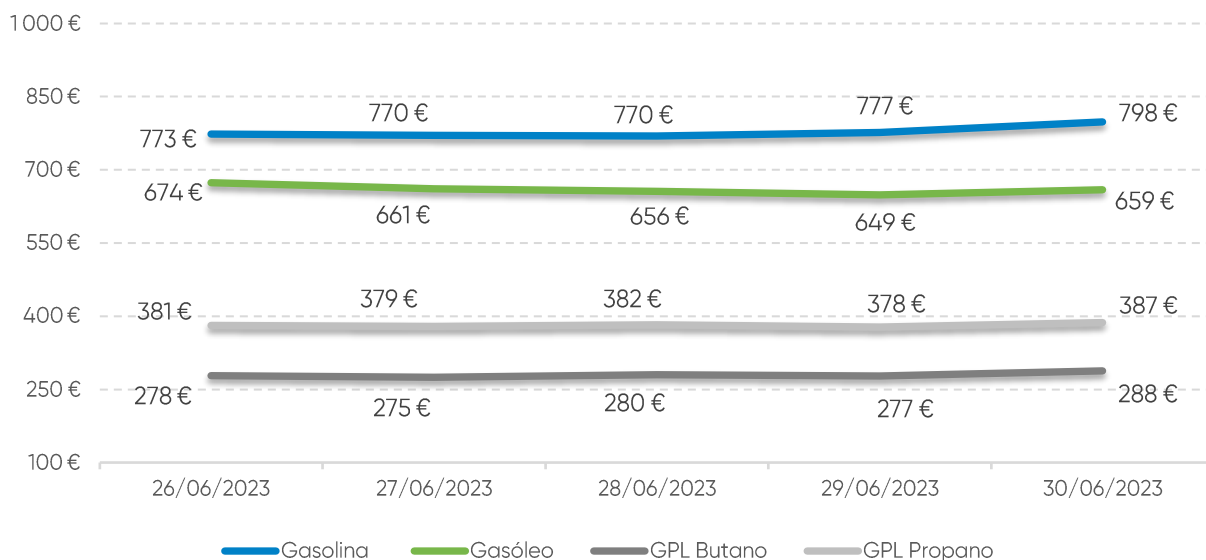
Fonte: Banco de Portugal

Evolução das Cotações dos Combustíveis (\$/tonelada)



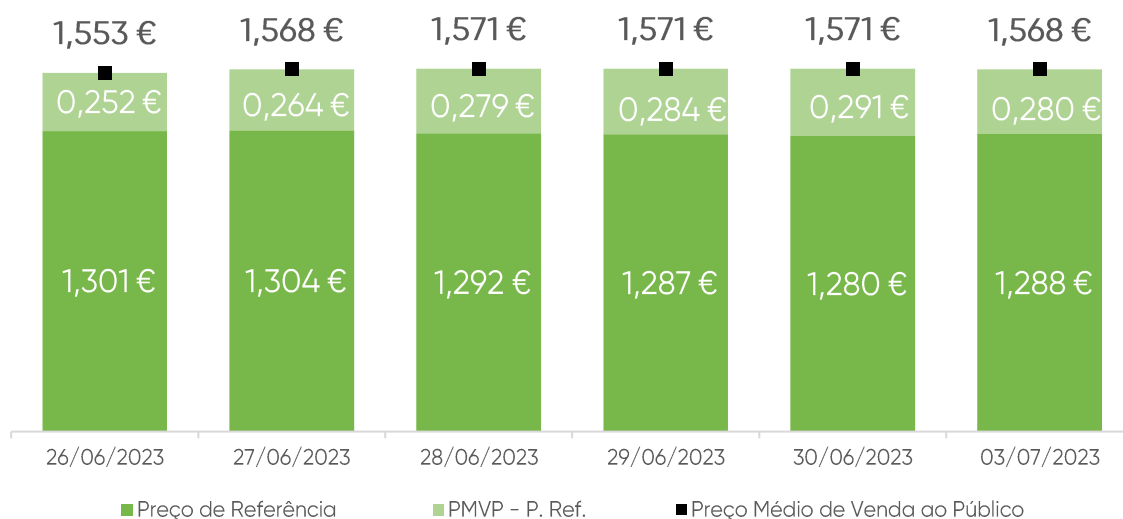
Fonte: Bloomberg

Evolução das Cotações dos Combustíveis (€/tonelada)



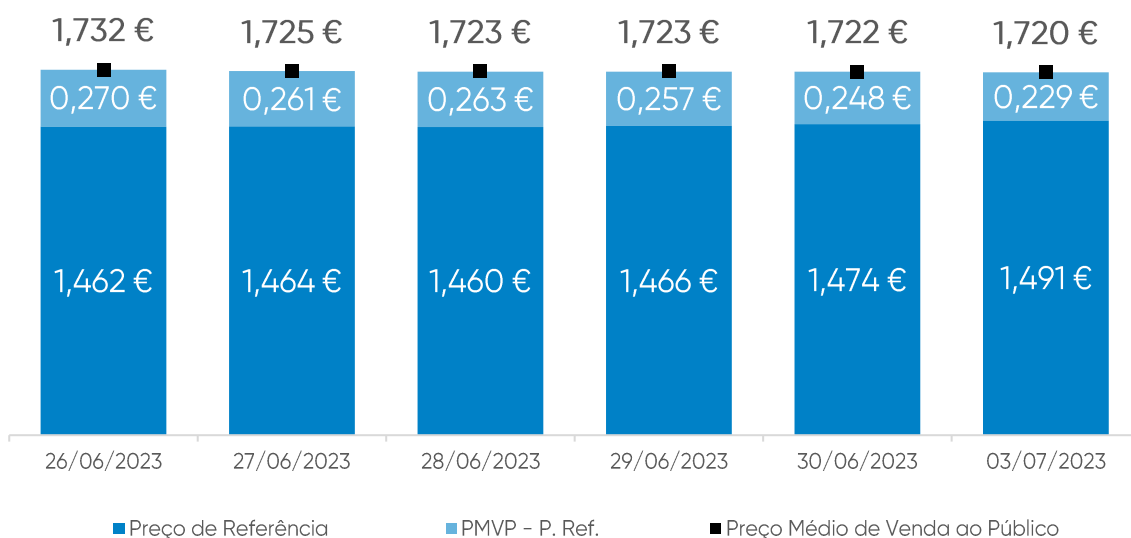
Fonte: Bloomberg

Gasóleo rodoviário (€/litro)



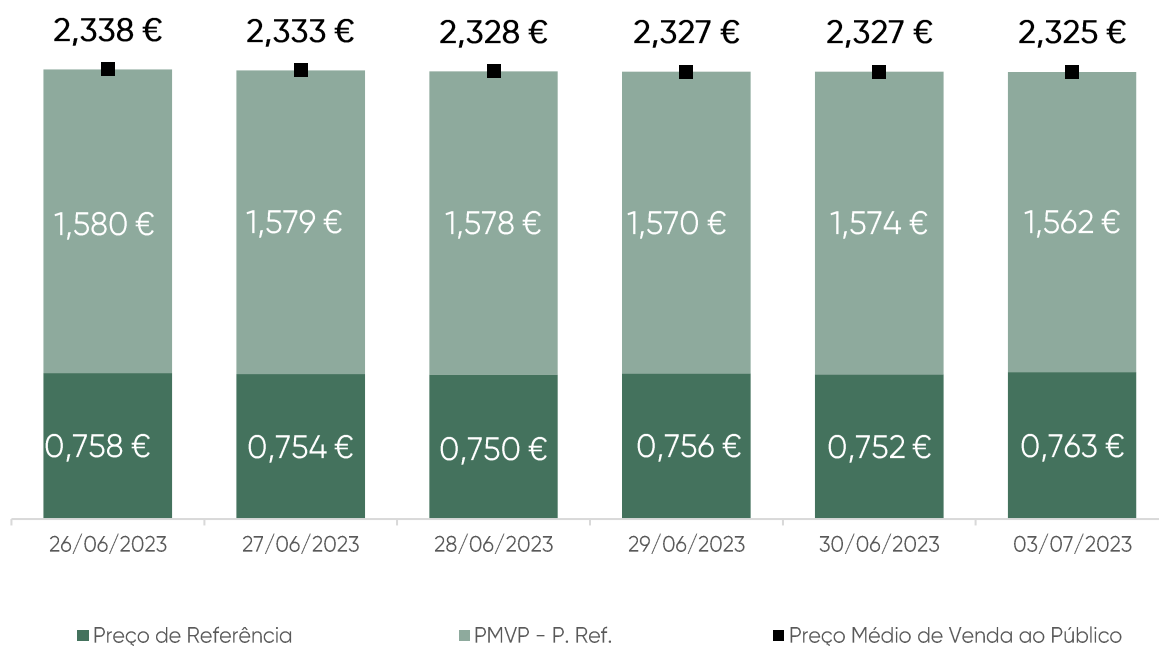
Fonte: ENSE

Gasolina 95 (€/litro)



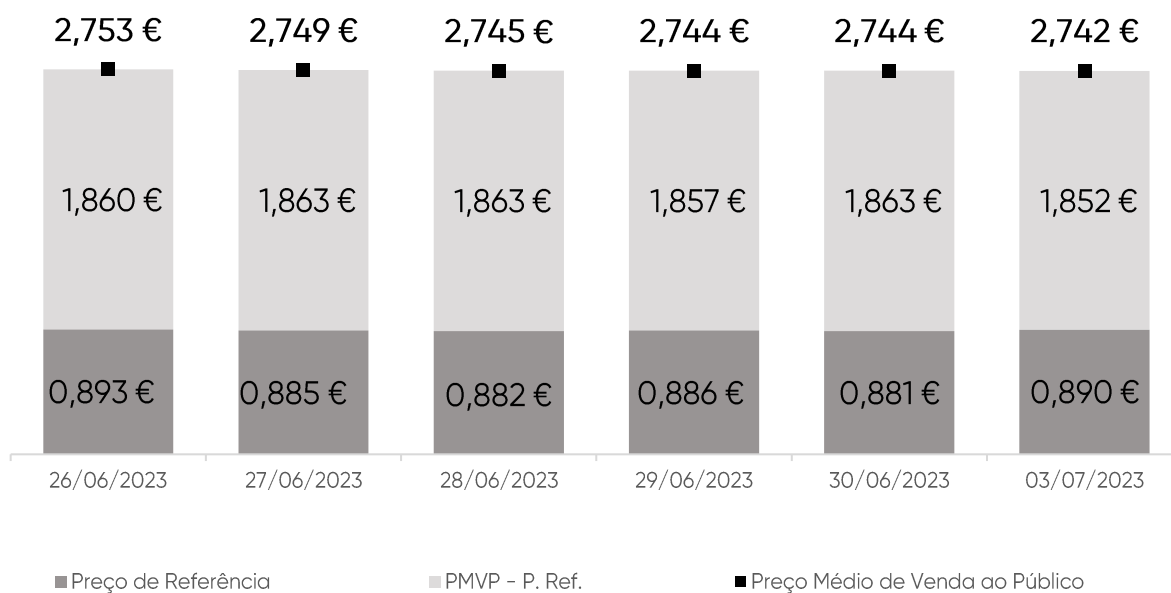
Fonte: ENSE

GPL Butano (€/kg)



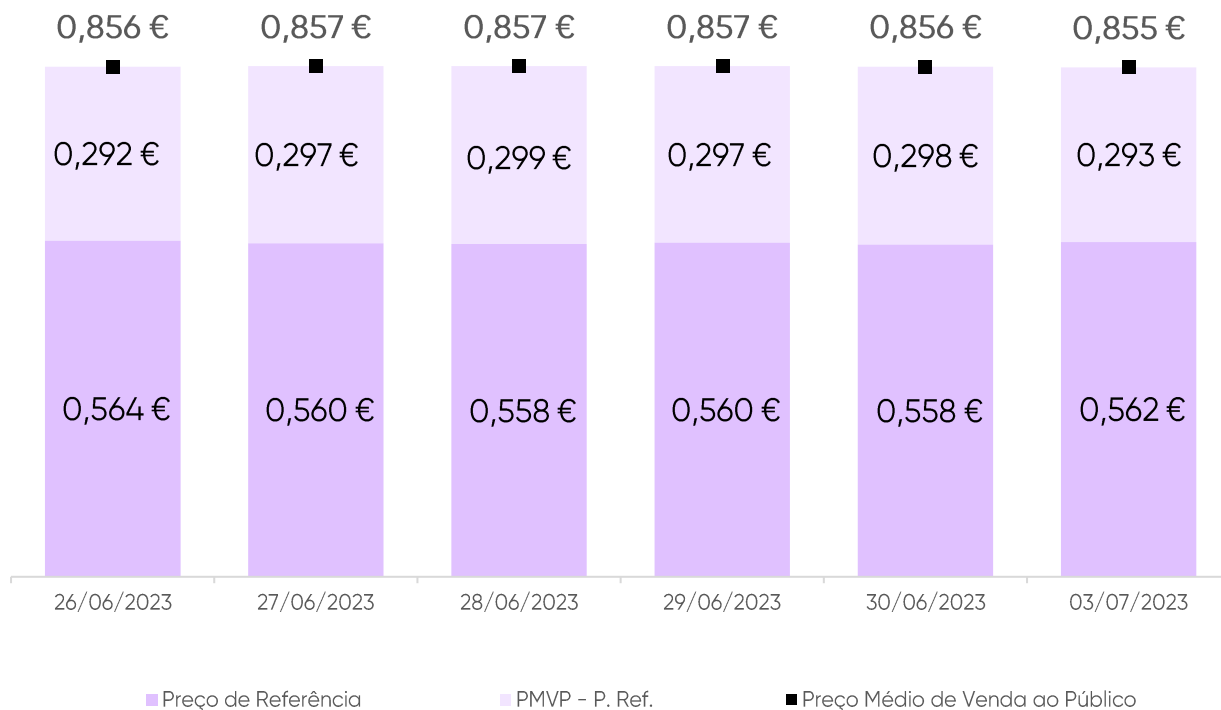
Fonte: ENSE

GPL Propano (€/kg)



Fonte: ENSE

GPL Auto (€/litro)



Fonte: ENSE

Média Semanal

No contexto desta análise, a média semanal tem por base o período de segunda-feira da semana anterior à data da publicação deste relatório, à segunda-feira da semana em que é publicado. Complementarmente, analisa-se o conceito da diferença entre o Preço Médio de Venda ao Público e o Preço de Referência, e a sua evolução no período identificado.

Combustível	Preço antes de Impostos	Preço Referência	PMVP-P. Ref.	PMVP
Gasolina	0,643 €	1,470 €	0,255 €	1,724 €
Gasóleo	0,628 €	1,292 €	0,275 €	1,567 €
GPL Butano	0,422 €	0,756 €	1,574 €	2,330 €
GPL Propano	0,524 €	0,886 €	1,860 €	2,746 €
GPL Auto	0,268 €	0,560 €	0,296 €	0,856 €

Fonte: ENSE

Variação semanal

Diferença entre a média semanal atual e a média semanal da semana anterior.

Combustível	Preço antes de Impostos	Preço Referência	PMVP-P. Ref.	PMVP
Gasolina	-0,012 €	-0,014 €	0,001 €	-0,013 €
Gasóleo	-0,022 €	-0,027 €	0,040 €	0,013 €
GPL Butano	-0,011 €	-0,013 €	0,000 €	-0,014 €
GPL Propano	-0,009 €	-0,011 €	-0,015 €	-0,026 €
GPL Auto	-0,005 €	-0,006 €	0,005 €	-0,001 €

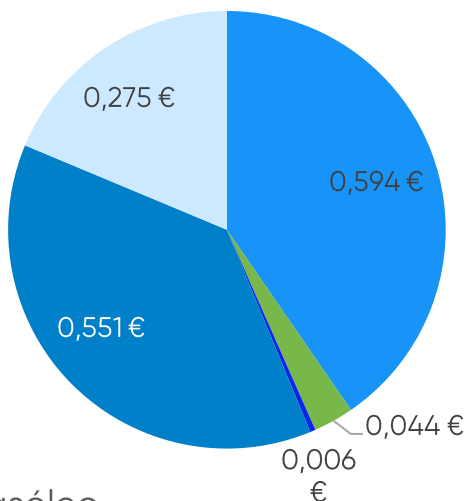
Fonte: ENSE

Taxa de variação entre a média semanal atual e a da semana anterior.

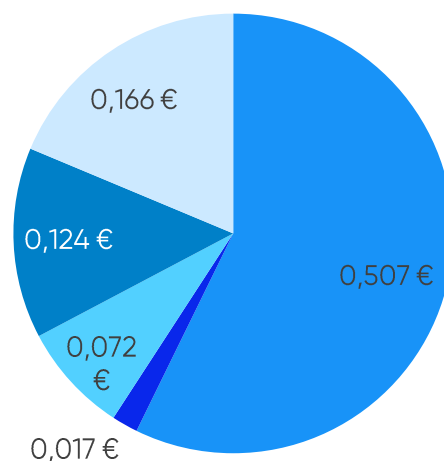
Combustível	Preço antes de Impostos	Preço Referência	PMVP-P. Ref.	PMVP
Gasolina	-1,78%	-0,97%	0,52%	-0,75%
Gasóleo	-3,38%	-2,05%	17,15%	0,85%
GPL Butano	-2,53%	-1,75%	-0,02%	-0,59%
GPL Propano	-1,69%	-1,24%	-0,77%	-0,92%
GPL Auto	-1,69%	-1,00%	1,72%	-0,08%

Fonte: ENSE

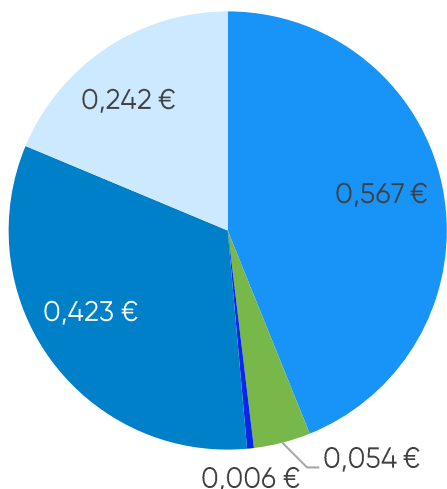
Gasolina



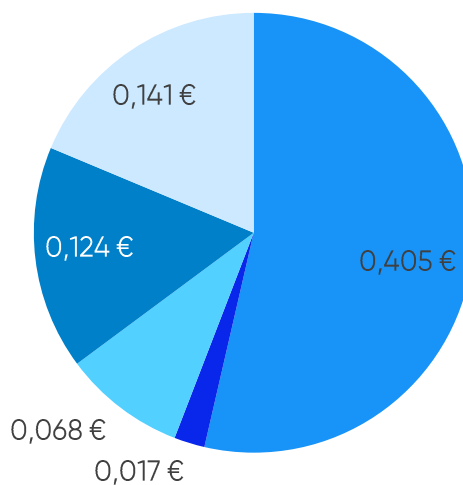
GPL Propano



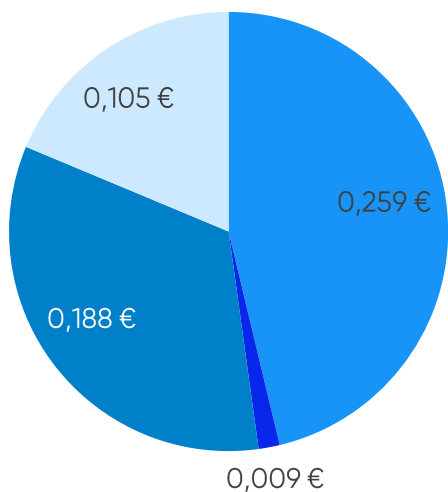
Gasóleo



GPL Butano



GPL Auto



- Preço + Frete (CIF Lisboa)
- Descarga, armazenagem e reservas
- ISP

- Adicional por incorporação de biocombustível
- Enchimento
- IVA

Média Semanal

A média semanal tem por base o período de segunda-feira da semana anterior à data da publicação deste relatório, à segunda-feira da semana em que é publicado.

Combustível	Preço + Frete (CIF Lisboa)	Adicional por incorporação de biocombustível	Descarga, armazenagem e reservas	Enchimento	ISP	IVA	Preço de Referência
Gasolina	0,594 €	0,044 €	0,006 €	0,000 €	0,551 €	0,275 €	1,470 €
Gasóleo	0,567 €	0,054 €	0,006 €	0,000 €	0,423 €	0,242 €	1,292 €
GPL Butano	0,405 €	0,000 €	0,017 €	0,068 €	0,124 €	0,141 €	0,756 €
GPL Propano	0,507 €	0,000 €	0,017 €	0,072 €	0,124 €	0,166 €	0,886 €
GPL Auto	0,259 €	0,000 €	0,009 €	0,000 €	0,188 €	0,105 €	0,560 €

Fonte: ENSE

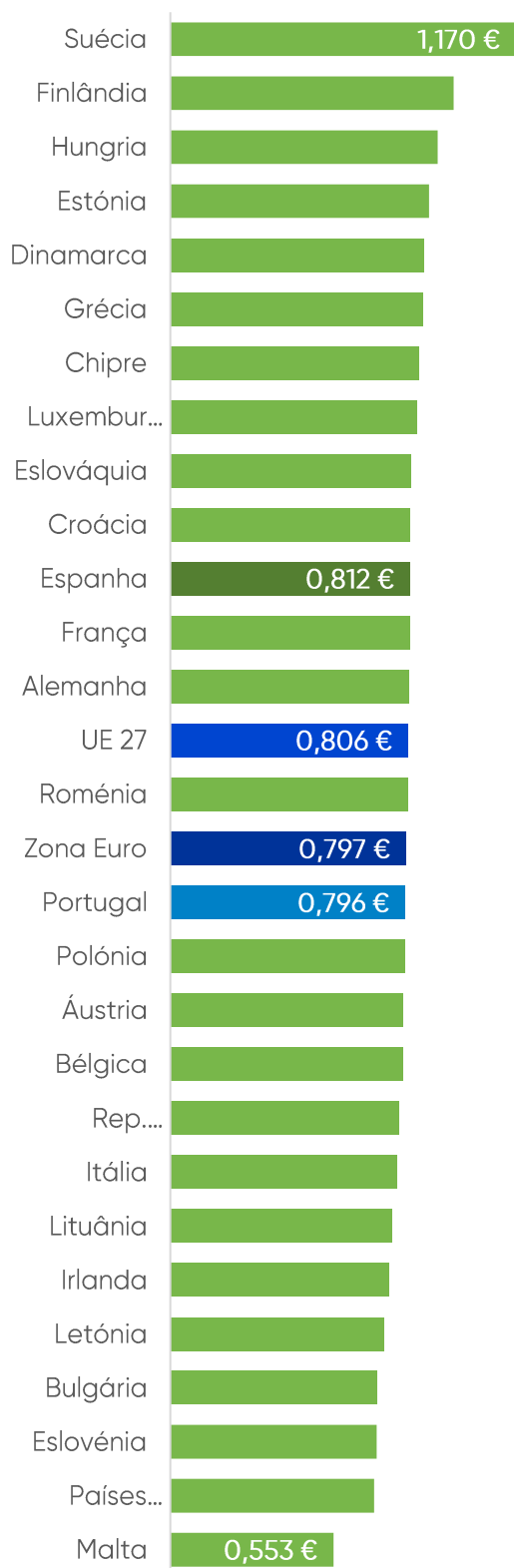
Variação semanal

Diferença entre a média semanal atual e a média semanal da semana anterior.

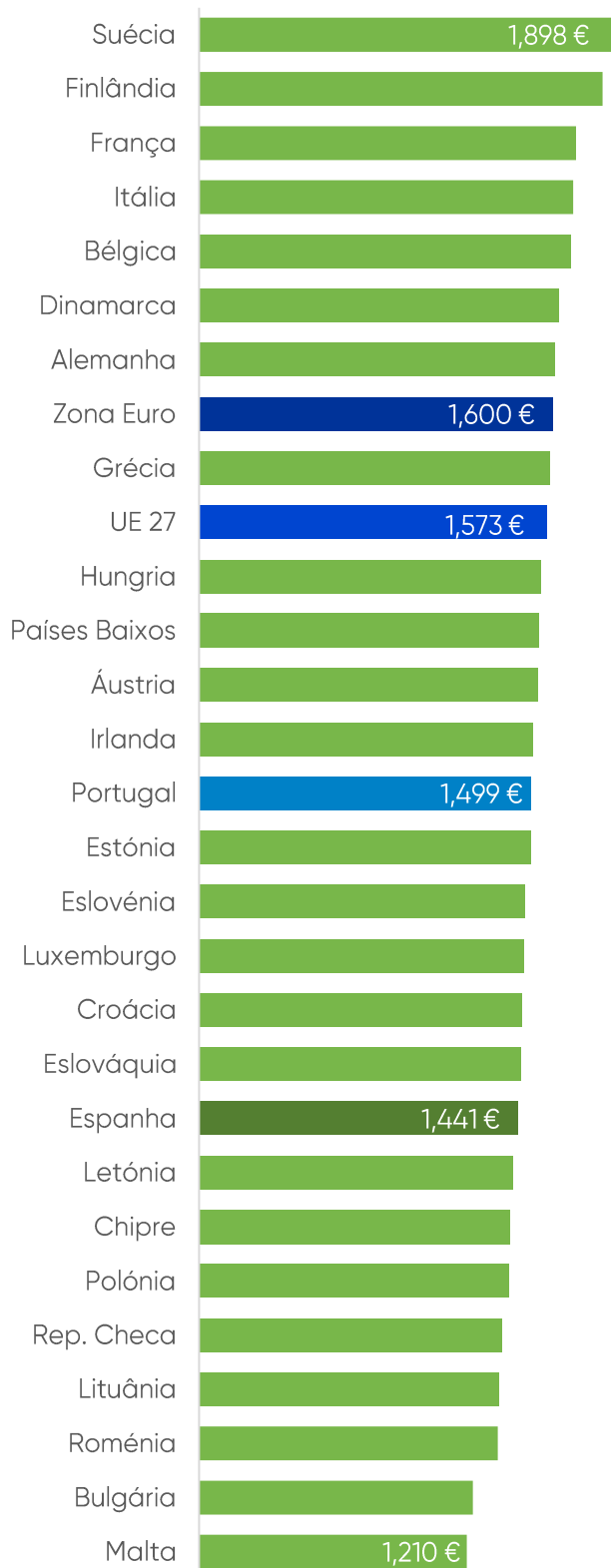
Combustível	Preço + Frete (CIF Lisboa)	Adicional por incorporação de biocombustível	Descarga, armazenagem e reservas	Enchimento	ISP	IVA	Preço de Referência
Gasolina	-0,016 €	0,004 €	0,000 €	0,000 €	0,000 €	-0,003 €	-0,014 €
Gasóleo	-0,025 €	0,003 €	0,000 €	0,000 €	0,000 €	-0,005 €	-0,027 €
GPL Butano	-0,011 €	0,000 €	0,000 €	0,000 €	0,000 €	-0,003 €	-0,013 €
GPL Propano	-0,009 €	0,000 €	0,000 €	0,000 €	0,000 €	-0,002 €	-0,011 €
GPL Auto	-0,005 €	0,000 €	0,000 €	0,000 €	0,000 €	-0,001 €	-0,006 €

Fonte: ENSE

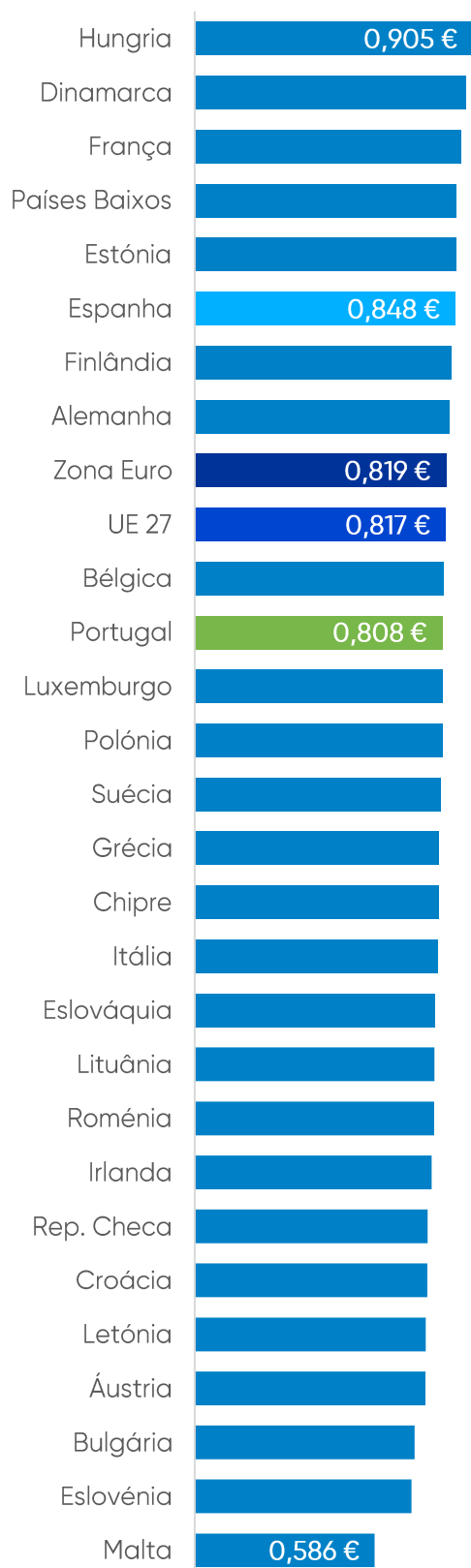
Gasóleo (€/l) | PMAI¹



Gasóleo (€/l) | PMVP²



Gasolina (€/l) | PMAI¹



Gasolina (€/l) | PMVP²

