

Relatório Semanal sobre Combustíveis

12 de julho de 2023

Índice

I – Principais destaques	3
Enquadramento Internacional	3
Preço	3
II – Enquadramento Internacional	4
Evolução do Preço do Brent.....	4
Taxa de câmbio Dólar/Euro.....	4
Evolução das Cotações dos Combustíveis.....	5
III – Preço de Referência e Preço de Venda ao Público	6
Gasóleo rodoviário.....	6
Gasolina 95.....	6
GPL Butano.....	7
GPL Propano.....	7
GPL Auto.....	8
Média Semanal.....	9
Variação Semanal.....	9
IV – Decomposição do Preço de Referência	10
Média Semanal.....	11
Variação Semanal.....	11
V – Preços dos combustíveis em Portugal e União Europeia....	12
Gasóleo rodoviário.....	12
Gasolina 95.....	13

Os principais pontos a destacar deste relatório semanal, são os seguintes:

Enquadramento Internacional

A semana de 3 a 7 de julho ficou marcada fundamentalmente por uma subida constante das cotações de petróleo, acentuada no último dia da semana chegando a valores máximos que não eram atingidos há mais de 2 meses.

A semana ficou caracterizada pelas informações do possível prolongamento dos cortes de produção e consequente oferta desta matéria prima por parte da Arábia Saudita, Rússia e Argélia.

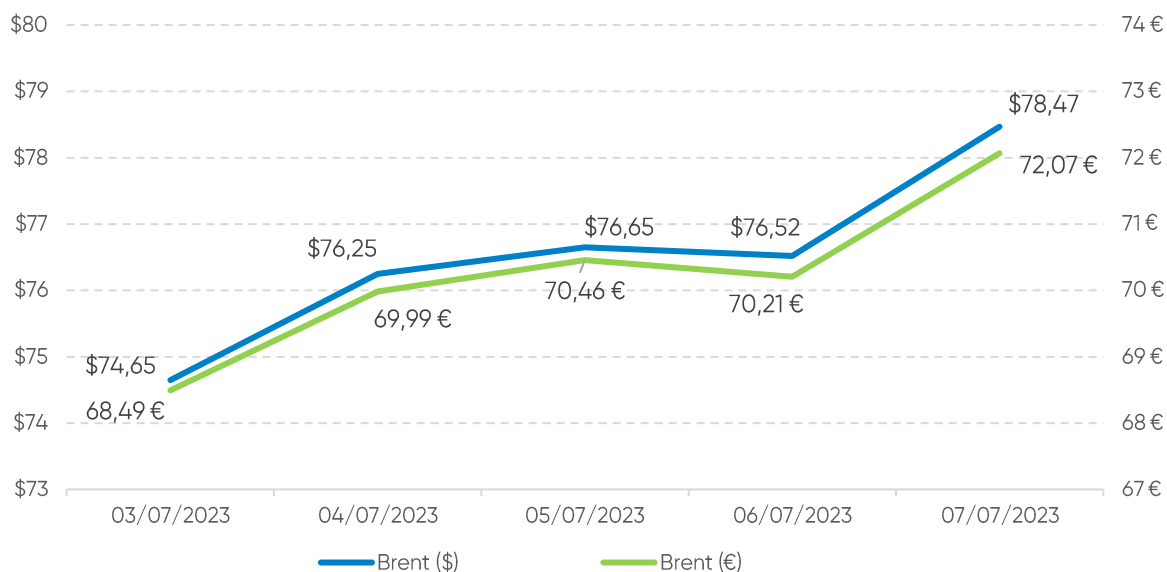
A reação do mercado e dos investidores a este cenário de maior restrição do lado da oferta não tem um efeito mais impactante, consequência da pressão inflacionista vivida que provoca alguma contenção na procura global, controlando de algum modo os preços praticados.

Preço

O cenário do lado da oferta do mercado refletiu estas movimentações, tendo o petróleo Brent começado a semana a valer 74,65\$ (fecho da primeira sessão) e encerrado a sessão de 7 de julho a valer 78,47\$ (um aumento de 3,82\$).

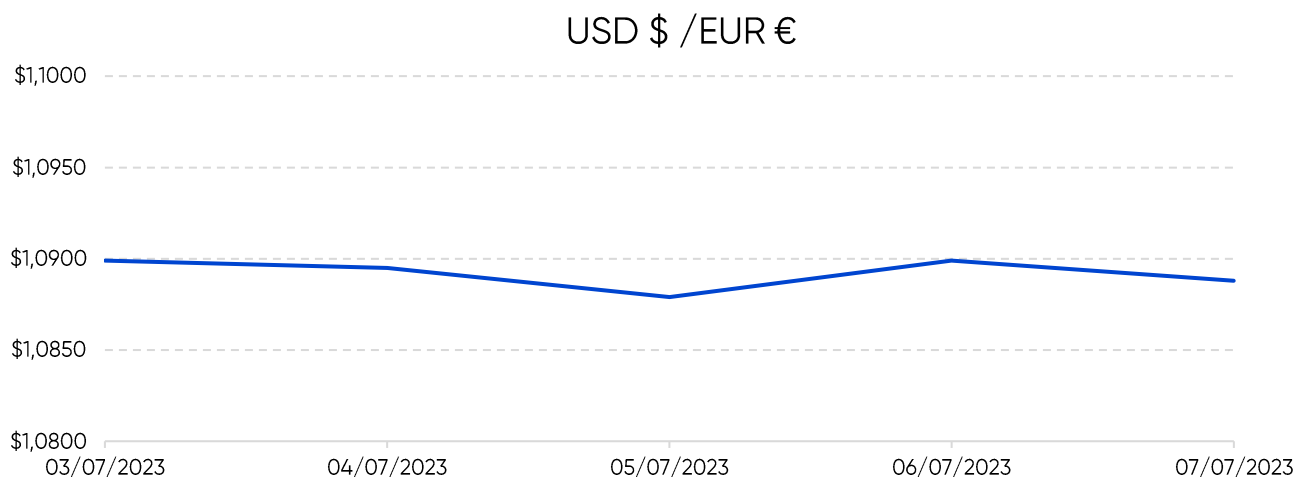
Quanto aos preços de referência ENSE, entre os dias 03 e 10 de julho de 2023, registou-se um aumento de 5,5 cts/l e 3,4 cts/l no gasóleo simples e na gasolina simples, respetivamente. No mesmo período, o PMVP do gasóleo simples subiu 0,4 cts/l enquanto o da gasolina 95 desceu 0,6 cts/l.

Evolução do Preço do Brent por barril



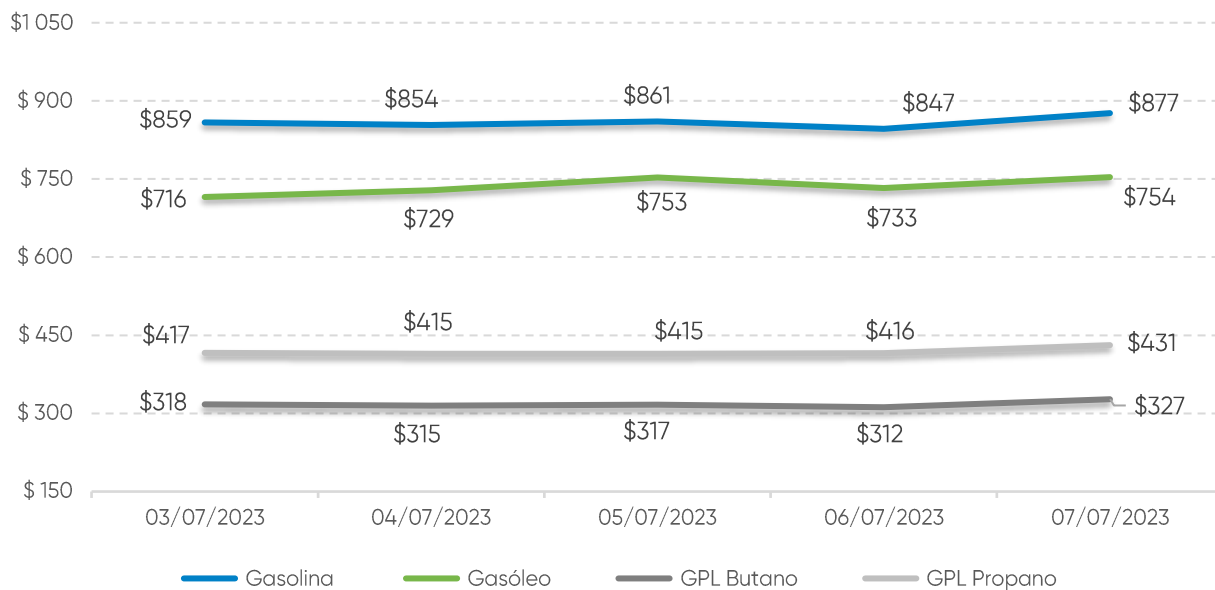
Fonte: Bloomberg

Taxa de câmbio Dólar / Euro



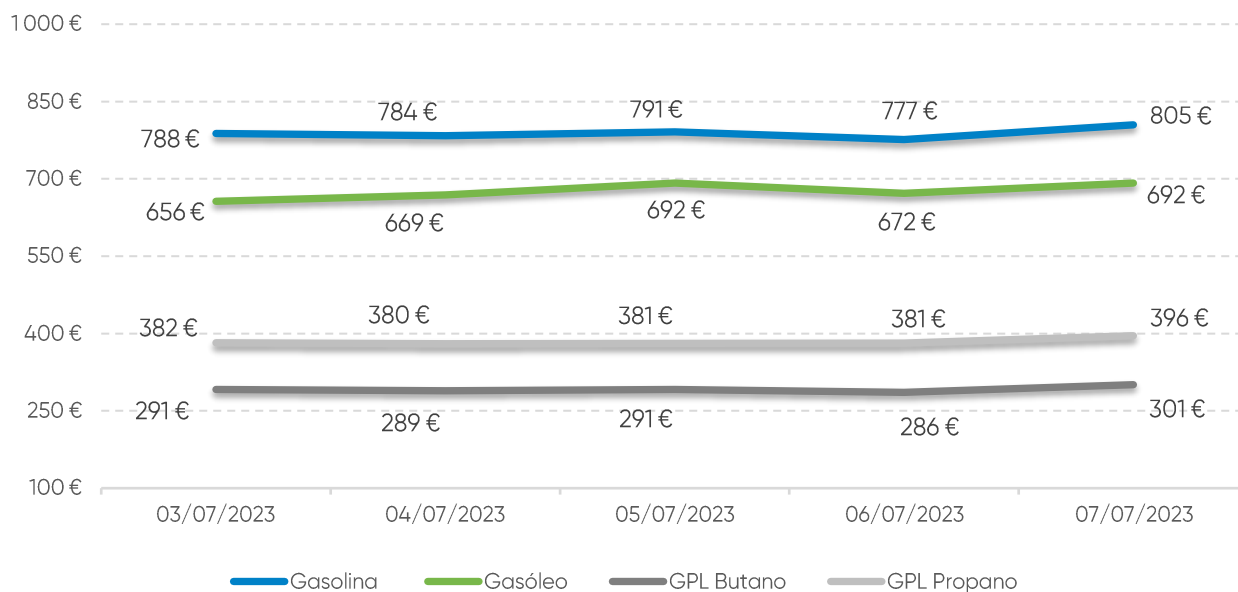
Fonte: Banco de Portugal

Evolução das Cotações dos Combustíveis (\$/tonelada)



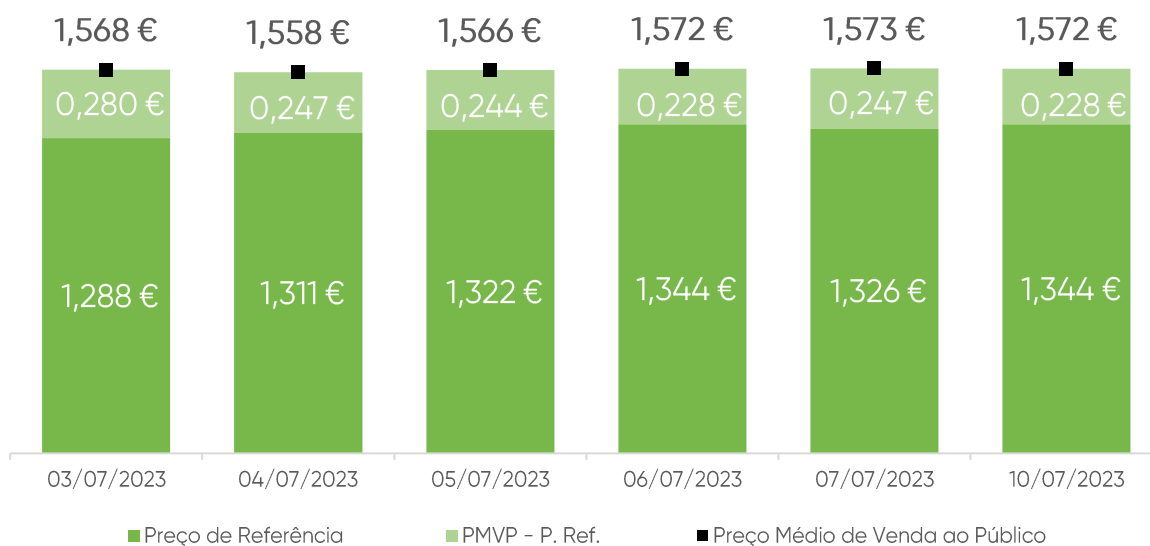
Fonte: Bloomberg

Evolução das Cotações dos Combustíveis (€/tonelada)



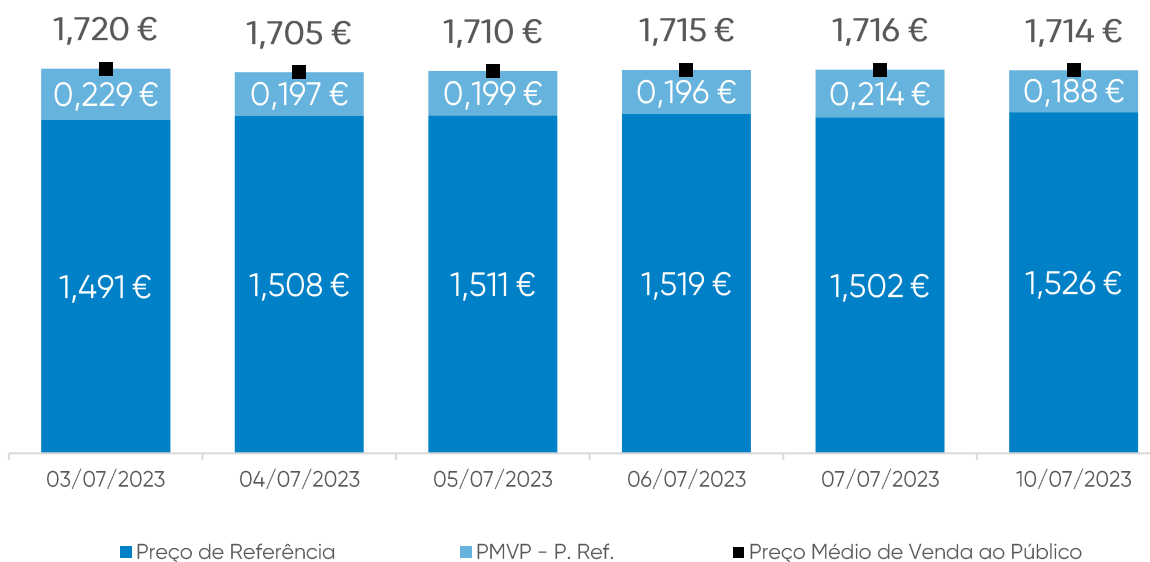
Fonte: Bloomberg

Gasóleo rodoviário (€/litro)



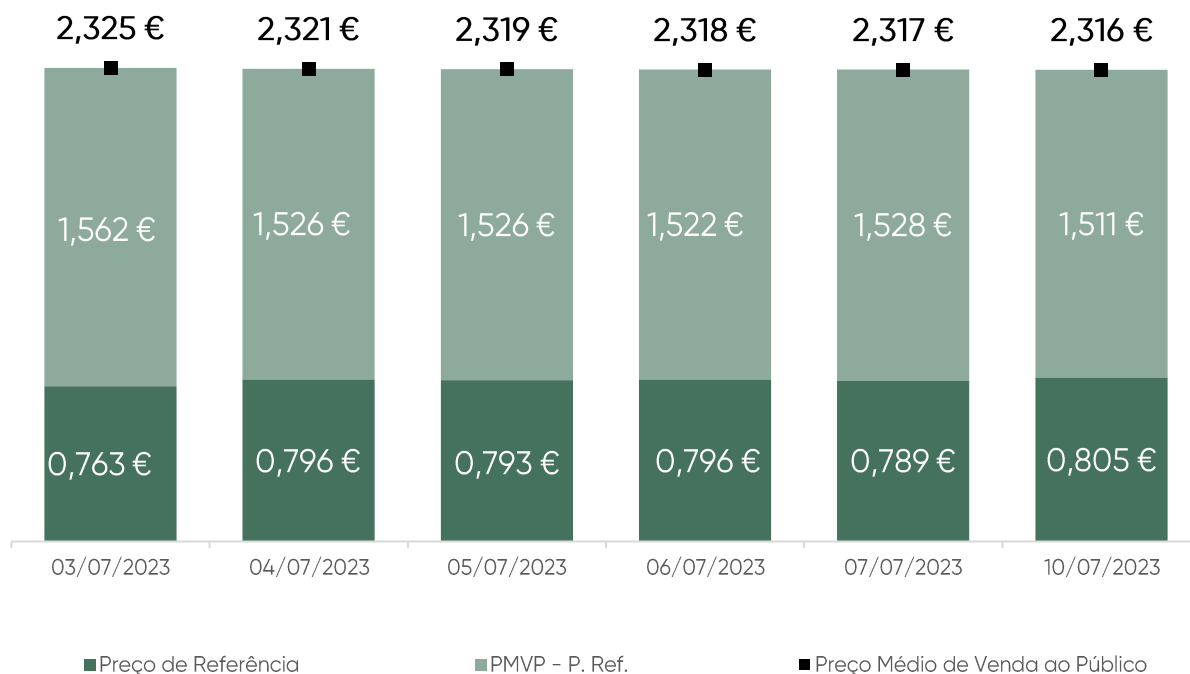
Fonte: ENSE

Gasolina 95 (€/litro)



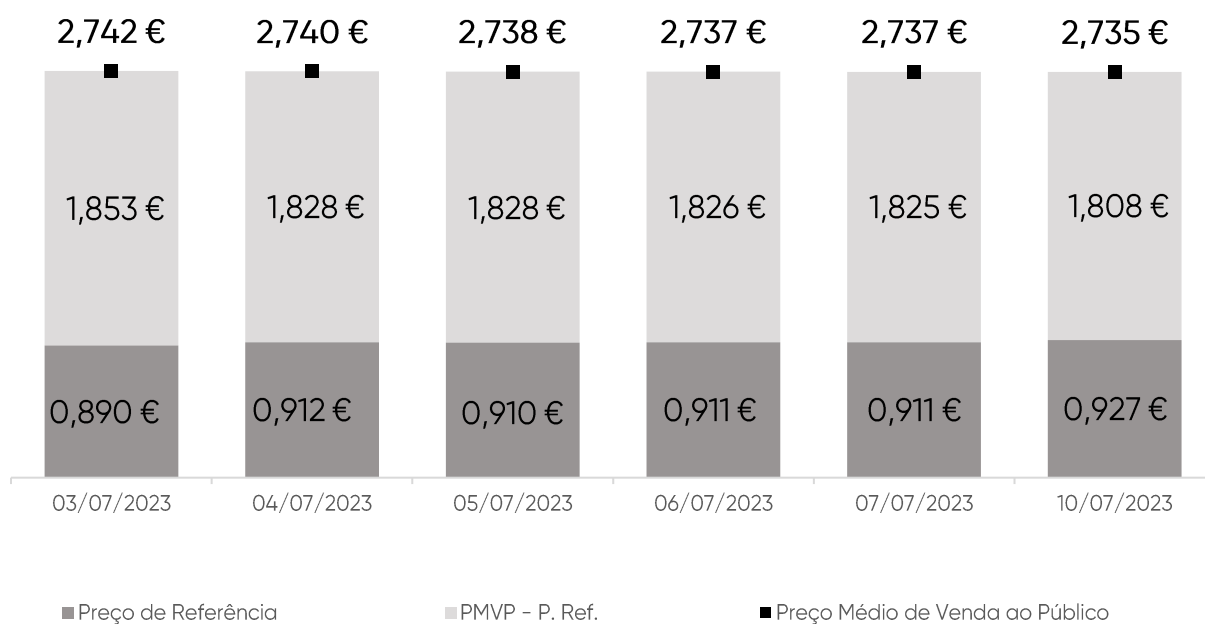
Fonte: ENSE

GPL Butano (€/kg)



Fonte: ENSE

GPL Propano (€/kg)



Fonte: ENSE

GPL Auto (€/litro)



Fonte: ENSE

Média Semanal

No contexto desta análise, a média semanal tem por base o período de segunda-feira da semana anterior à data da publicação deste relatório, à segunda-feira da semana em que é publicado. Complementarmente, analisa-se o conceito da diferença entre o Preço Médio de Venda ao Público e o Preço de Referência, e a sua evolução no período identificado.

Combustível	Preço antes de Impostos	Preço Referência	PMVP-P. Ref.	PMVP
Gasolina	0,661 €	1,510 €	0,204 €	1,713 €
Gasóleo	0,636 €	1,322 €	0,246 €	1,568 €
GPL Butano	0,431 €	0,790 €	1,529 €	2,319 €
GPL Propano	0,524 €	0,910 €	1,828 €	2,738 €
GPL Auto	0,268 €	0,573 €	0,282 €	0,855 €

Fonte: ENSE

Variação semanal

Diferença entre a média semanal atual e a média semanal da semana anterior.

Combustível	Preço antes de Impostos	Preço Referência	PMVP-P. Ref.	PMVP
Gasolina	0,017 €	0,040 €	-0,051 €	-0,011 €
Gasóleo	0,008 €	0,030 €	-0,029 €	0,001 €
GPL Butano	0,009 €	0,035 €	-0,045 €	-0,010 €
GPL Propano	0,000 €	0,024 €	-0,032 €	-0,008 €
GPL Auto	0,000 €	0,012 €	-0,014 €	-0,001 €

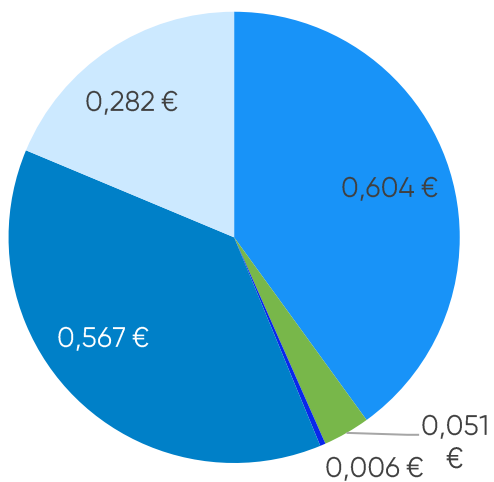
Fonte: ENSE

Taxa de variação entre a média semanal atual e a da semana anterior.

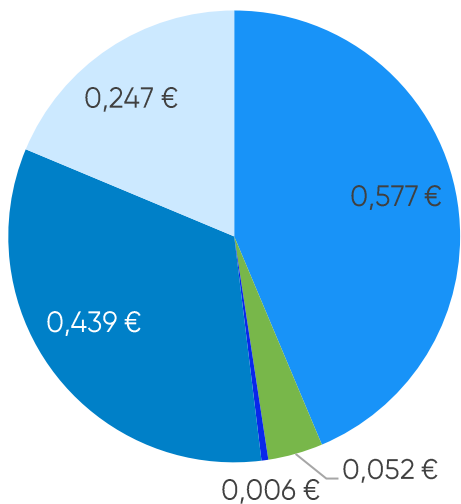
Combustível	Preço antes de Impostos	Preço Referência	PMVP-P. Ref.	PMVP
Gasolina	2,70%	2,74%	-20,04%	-0,63%
Gasóleo	1,24%	2,33%	-10,54%	0,07%
GPL Butano	2,04%	4,58%	-2,85%	-0,44%
GPL Propano	0,02%	2,72%	-1,71%	-0,28%
GPL Auto	0,02%	2,20%	-4,62%	-0,16%

Fonte: ENSE

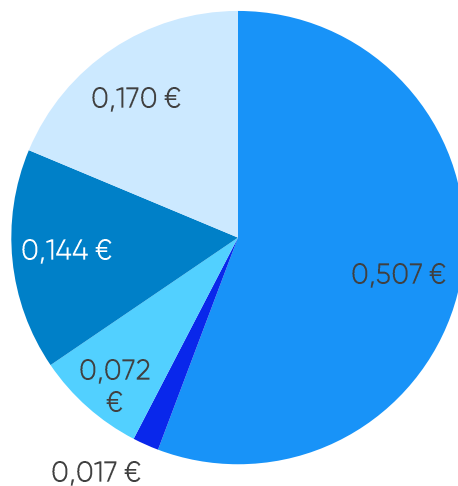
Gasolina



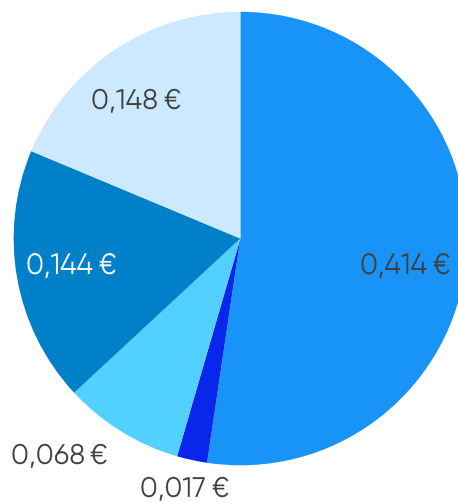
Gasóleo



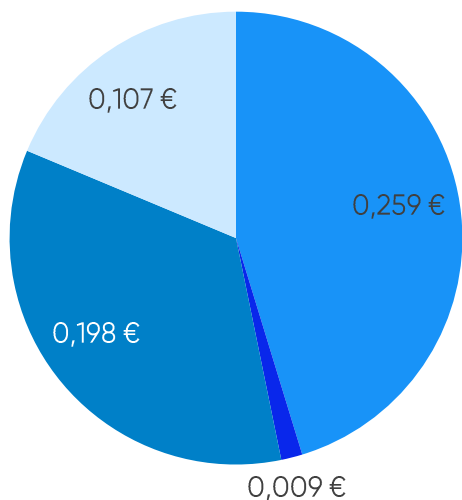
GPL Propano



GPL Butano



GPL Auto



- Preço + Frete (CIF Lisboa)
- Adicional por incorporação de biocombustível
- Descarga, armazenagem e reservas
- Enchimento
- ISP
- IVA

Média Semanal

A média semanal tem por base o período de segunda-feira da semana anterior à data da publicação deste relatório, à segunda-feira da semana em que é publicado.

Combustível	Preço + Frete (CIF Lisboa)	Adicional por incorporação de biocombustível	Descarga, armazenagem e reservas	Enchimento	ISP	IVA	Preço de Referência
Gasolina	0,604€	0,051€	0,006€	0,000€	0,567€	0,282€	1,510€
Gasóleo	0,577€	0,052€	0,006€	0,000€	0,439€	0,247€	1,322€
GPL Butano	0,414€	0,000€	0,017€	0,068€	0,144€	0,148€	0,790€
GPL Propano	0,507€	0,000€	0,017€	0,072€	0,144€	0,170€	0,910€
GPL Auto	0,259€	0,000€	0,009€	0,000€	0,198€	0,107€	0,573€

Fonte: ENSE

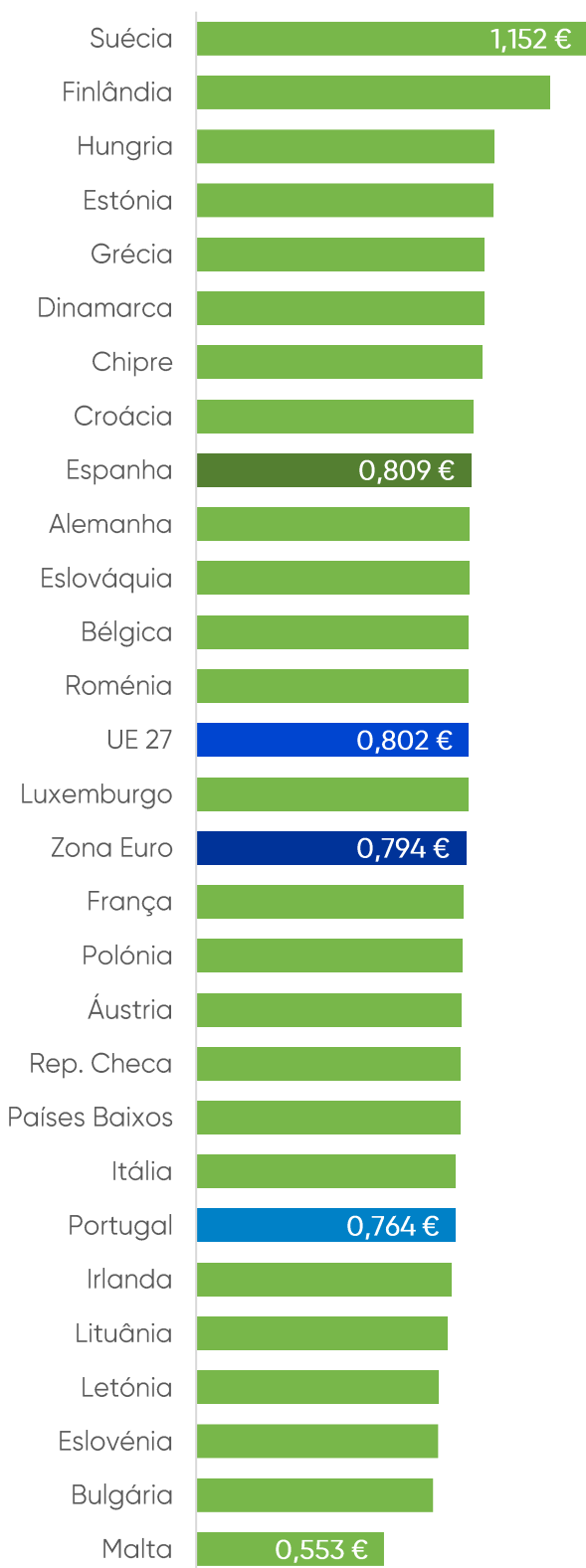
Variação semanal

Diferença entre a média semanal atual e a média semanal da semana anterior.

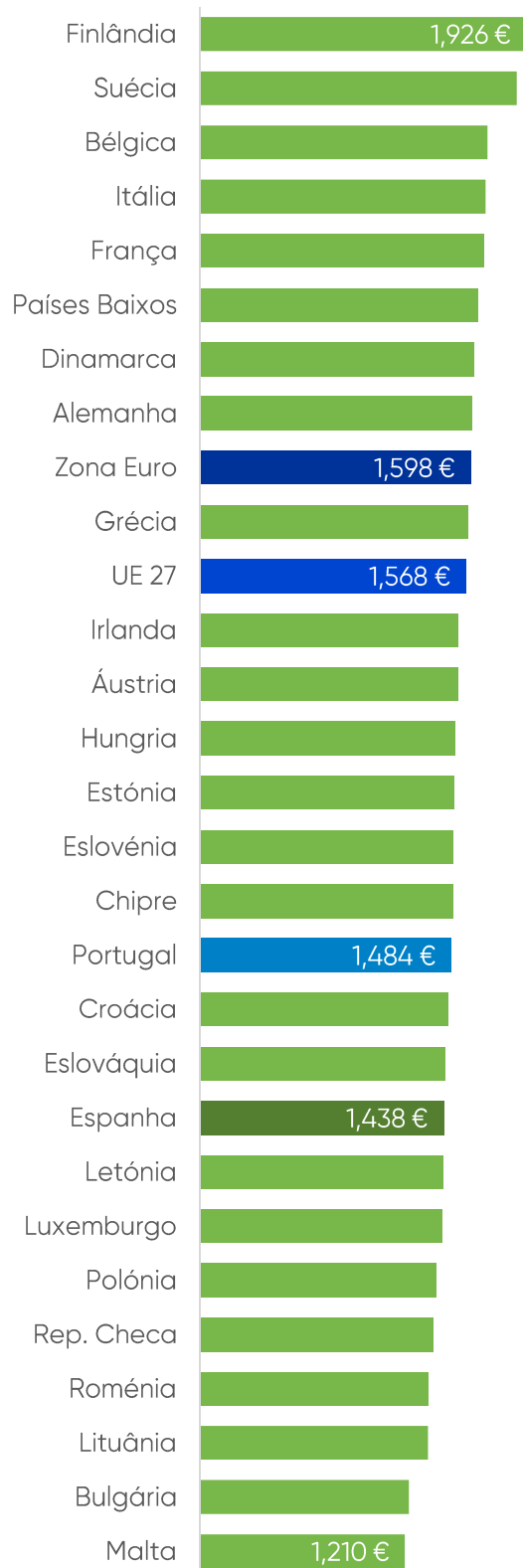
Combustível	Preço + Frete (CIF Lisboa)	Adicional por incorporação de biocombustível	Descarga, armazenagem e reservas	Enchimento	ISP	IVA	Preço de Referência
Gasolina	0,010€	0,007€	0,000€	0,000€	0,015€	0,008€	0,040€
Gasóleo	0,010€	-0,002€	0,000€	0,000€	0,017€	0,006€	0,030€
GPL Butano	0,009€	0,000€	0,000€	0,000€	0,020€	0,006€	0,035€
GPL Propano	0,000€	0,000€	0,000€	0,000€	0,020€	0,005€	0,024€
GPL Auto	0,000€	0,000€	0,000€	0,000€	0,010€	0,002€	0,012€

Fonte: ENSE

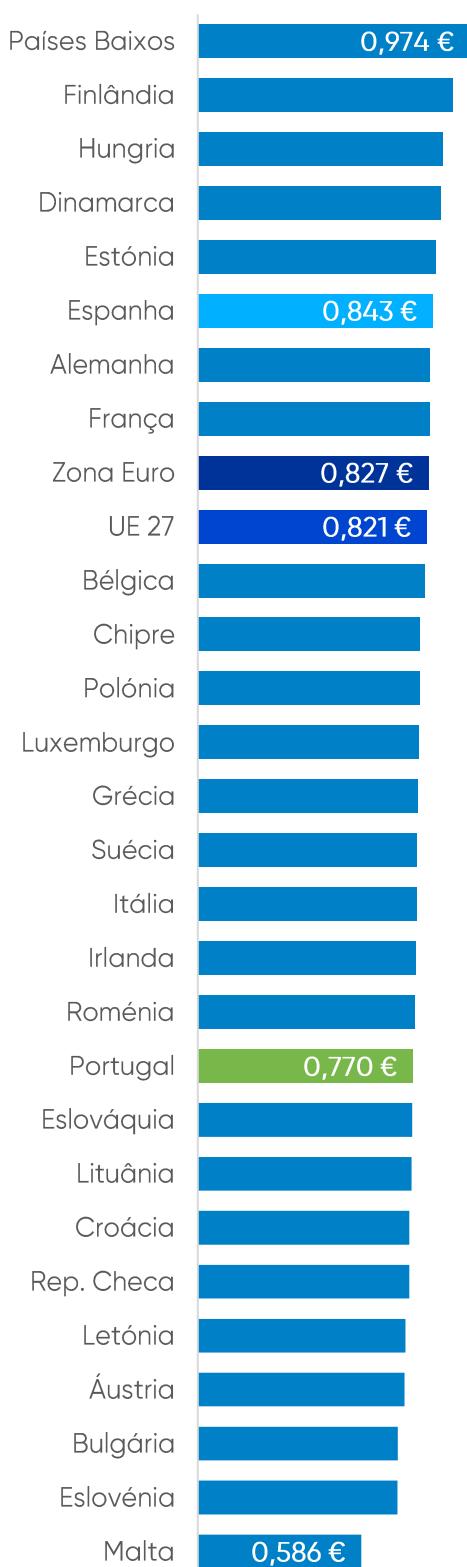
Gasóleo (€/l) | PMAI¹



Gasóleo (€/l) | PMVP²



Gasolina (€/l) | PMAI¹



Gasolina (€/l) | PMVP²

