

# Relatório Semanal sobre Combustíveis

19 de julho de 2023

## Índice

<b>I – Principais destaques .....</b>	<b>3</b>
Enquadramento Internacional .....	3
Preço .....	3
<b>II – Enquadramento Internacional .....</b>	<b>4</b>
Evolução do Preço do Brent.....	4
Taxa de câmbio Dólar/Euro.....	4
Evolução das Cotações dos Combustíveis.....	5
<b>III – Preço de Referência e Preço de Venda ao Público .....</b>	<b>6</b>
Gasóleo rodoviário.....	6
Gasolina 95.....	6
GPL Butano.....	7
GPL Propano.....	7
GPL Auto.....	8
Média Semanal.....	9
Variação Semanal.....	9
<b>IV – Decomposição do Preço de Referência .....</b>	<b>10</b>
Média Semanal.....	11
Variação Semanal.....	11
<b>V – Preços dos combustíveis em Portugal e União Europeia....</b>	<b>12</b>
Gasóleo rodoviário.....	12
Gasolina 95.....	13

Os principais pontos a destacar deste relatório semanal, são os seguintes:

## Enquadramento Internacional

A semana de 10 a 14 de julho registou uma subida das cotações de petróleo, influenciada pelas notícias de que o Departamento de Energia dos EUA projeta um aumento da procura global desta matéria-prima, para este ano, atingindo 101,157 milhões de barris diários e a OPEP defende que a procura de todas as fontes de energia devem crescer até 2045 e que é irrealista e imprudente limitar ou parar de financiar projetos deste setor.

As subidas registadas durante a semana, atingiram máximas de três meses, após a informação de que a inflação nos EUA em junho mostrou, à semelhança de outros países, uma desaceleração do valor do índice de preços do consumidor o que poderá significar, para cada vez mais especialistas, o aproximar do nível máximo das taxas de juro referência que têm condicionado o nível de atividade económica.

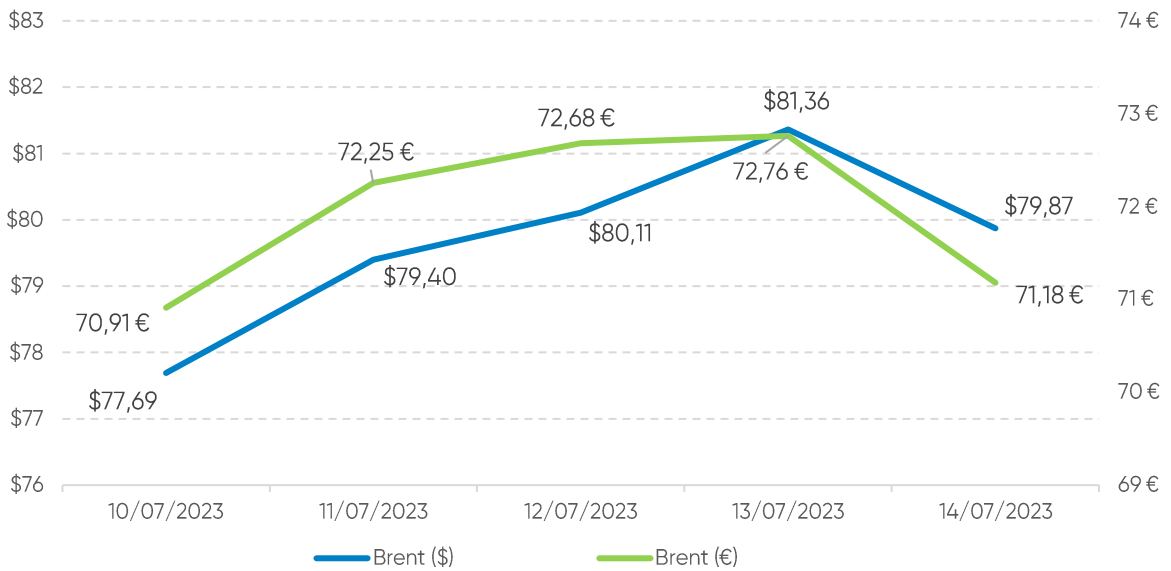
A semana fechou, assim, pela terceira vez consecutiva, com uma variação semanal acumulada positiva.

## Preço

O cenário do lado da oferta do mercado refletiu estas movimentações, tendo o petróleo Brent começado a semana a valer 77,69\$ (fecho da primeira sessão) e encerrado a sessão de 14 de julho a valer 79,87\$ (um aumento de 2,18\$).

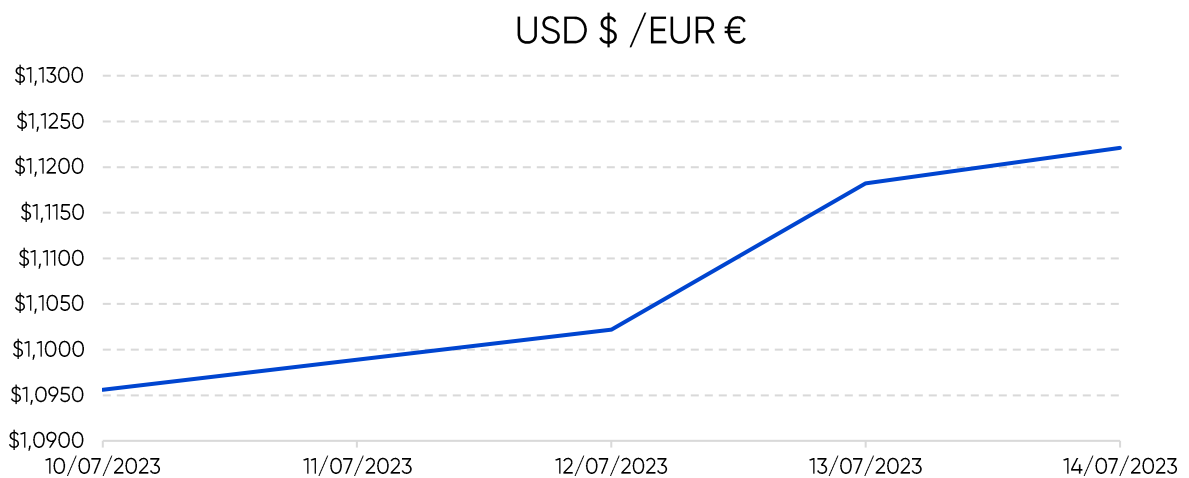
Quanto aos preços de referência ENSE, entre os dias 10 e 17 de julho de 2023, registou-se uma redução de 0,5 cts/l no gasóleo simples e um aumento de 0,4 cts/l na gasolina simples. No mesmo período, o PMVP do gasóleo simples e da gasolina 95 subiu 1,7 cts/l e 1,9 cts/l, respetivamente.

## Evolução do Preço do Brent por barril



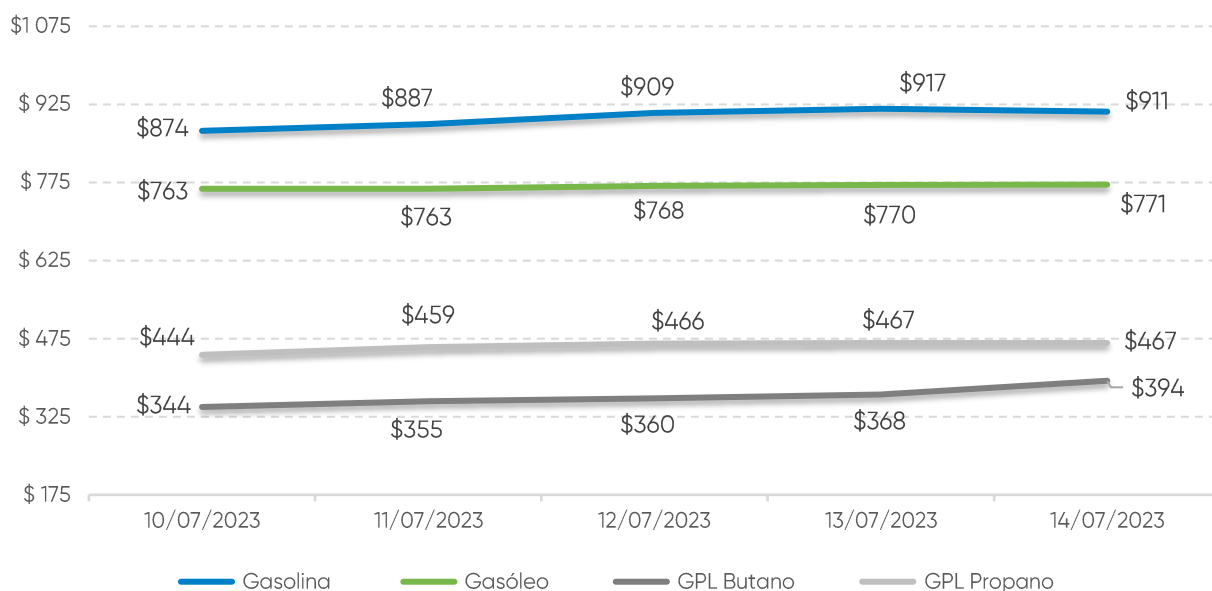
Fonte: Bloomberg

## Taxa de câmbio Dólar / Euro



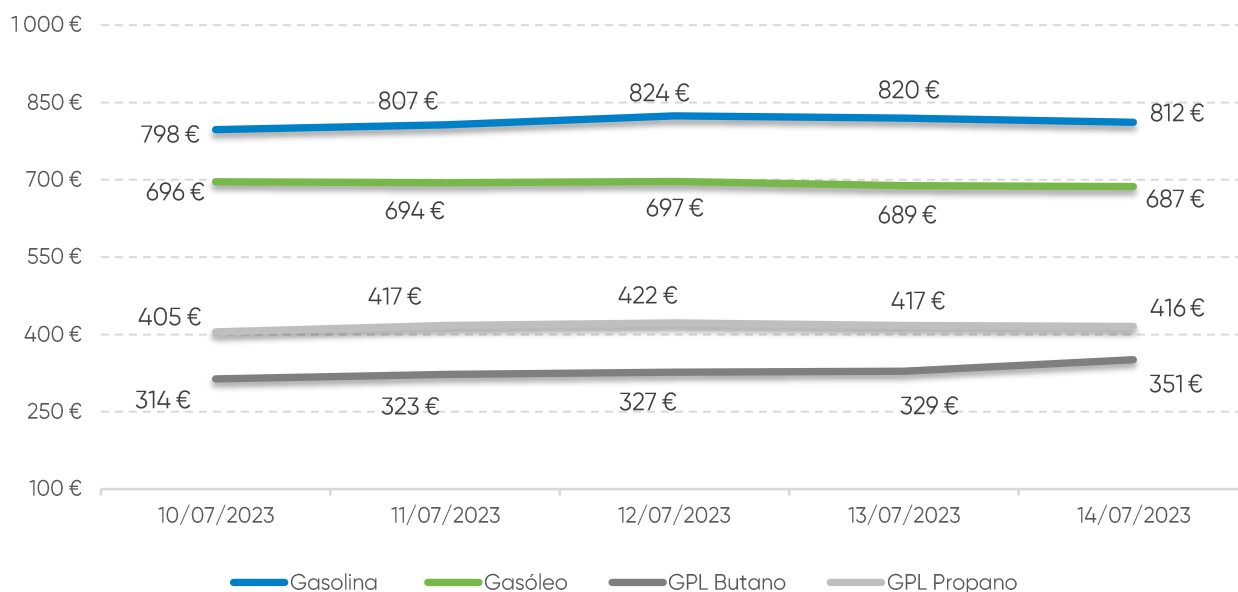
Fonte: Banco de Portugal

## Evolução das Cotações dos Combustíveis (\$/tonelada)



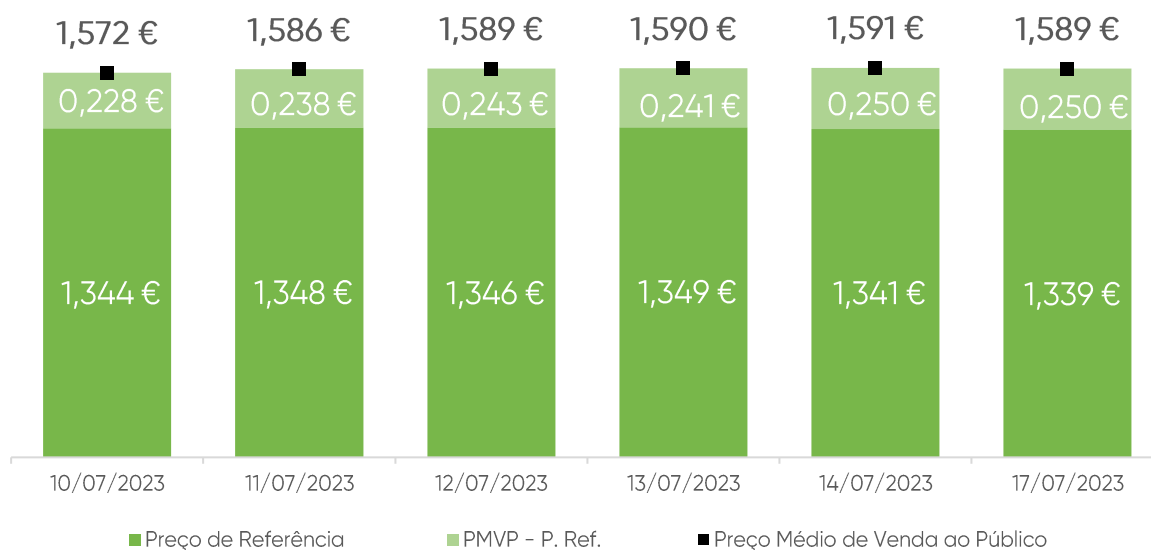
Fonte: Bloomberg

## Evolução das Cotações dos Combustíveis (€/tonelada)



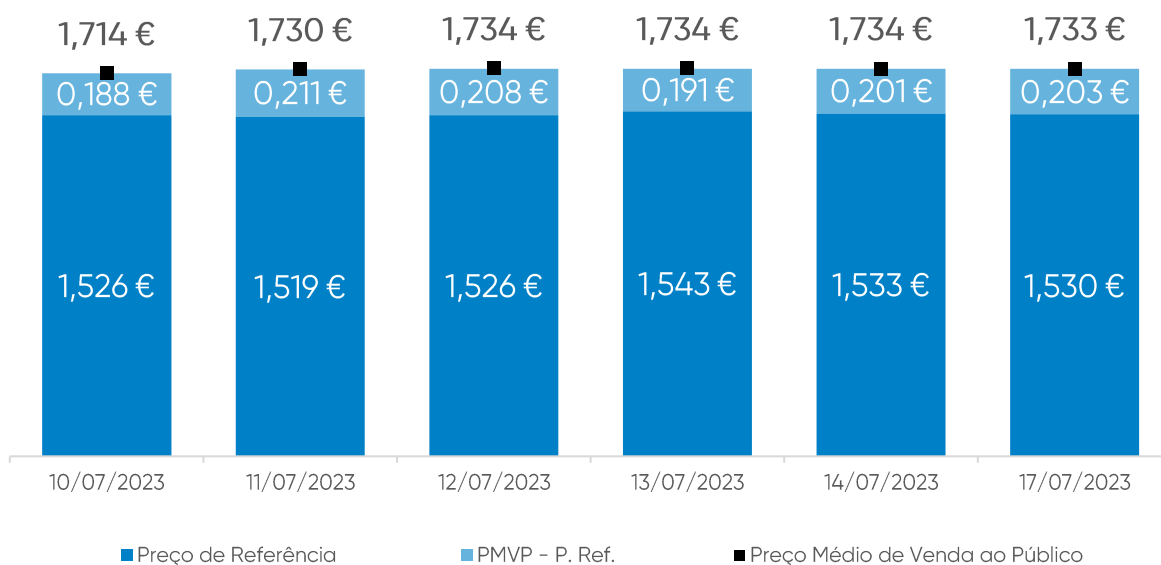
Fonte: Bloomberg

### Gasóleo rodoviário (€/litro)



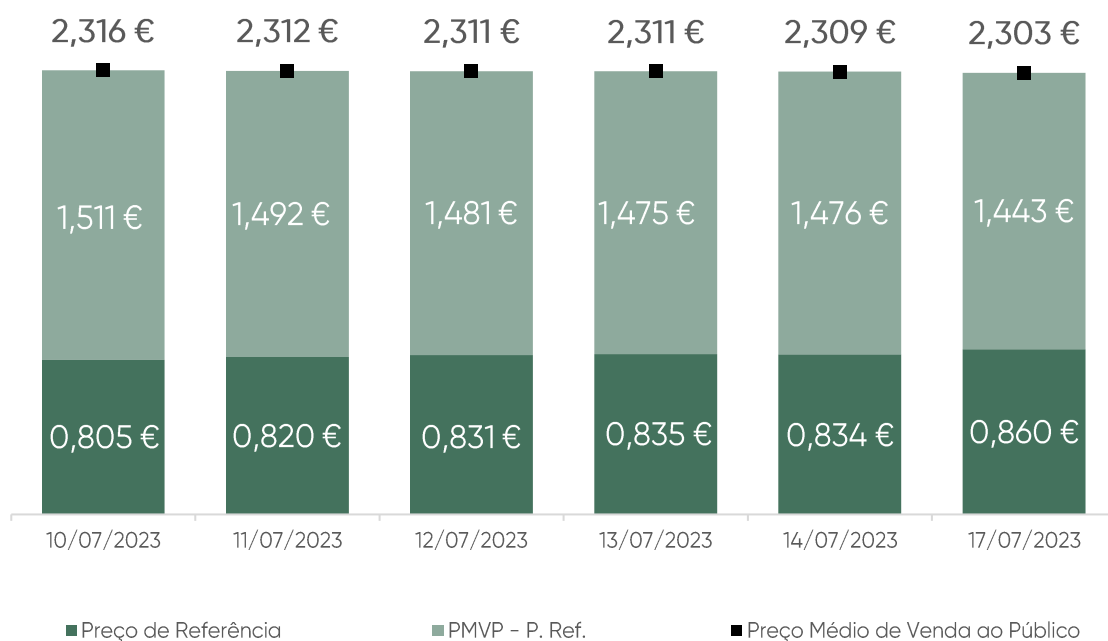
Fonte: ENSE

### Gasolina 95 (€/litro)



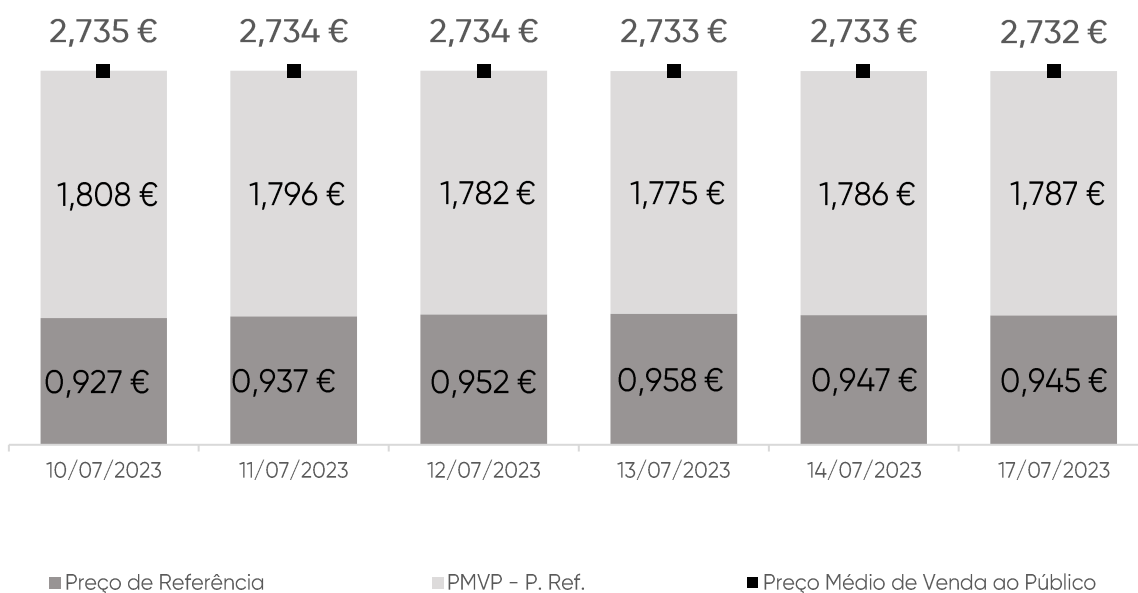
Fonte: ENSE

### GPL Butano (€/kg)



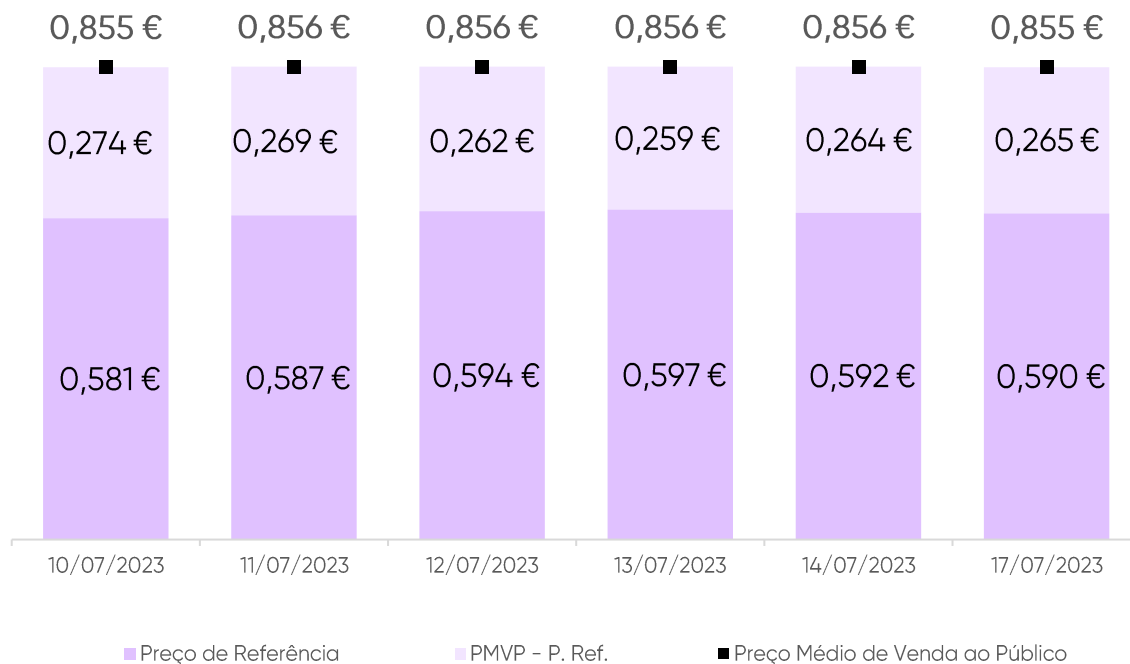
Fonte: ENSE

### GPL Propano (€/kg)



Fonte: ENSE

### GPL Auto (€/litro)



Fonte: ENSE



## Média Semanal

No contexto desta análise, a média semanal tem por base o período de segunda-feira da semana anterior à data da publicação deste relatório, à segunda-feira da semana em que é publicado. Complementarmente, analisa-se o conceito da diferença entre o Preço Médio de Venda ao Público e o Preço de Referência, e a sua evolução no período identificado.

Combustível	Preço antes de Impostos	Preço Referência	PMVP-P. Ref.	PMVP
Gasolina	0,674 €	1,529 €	0,200 €	1,730 €
Gasóleo	0,650 €	1,345 €	0,242 €	1,586 €
GPL Butano	0,460 €	0,831 €	1,479 €	2,310 €
GPL Propano	0,548 €	0,944 €	1,789 €	2,734 €
GPL Auto	0,280 €	0,590 €	0,266 €	0,856 €

Fonte: ENSE

## Variação semanal

Diferença entre a média semanal atual e a média semanal da semana anterior.

Combustível	Preço antes de Impostos	Preço Referência	PMVP-P. Ref.	PMVP
Gasolina	0,013 €	0,020 €	-0,003 €	0,017 €
Gasóleo	0,015 €	0,022 €	-0,004 €	0,018 €
GPL Butano	0,029 €	0,041 €	-0,050 €	-0,009 €
GPL Propano	0,024 €	0,034 €	-0,039 €	-0,005 €
GPL Auto	0,012 €	0,017 €	-0,017 €	0,001 €

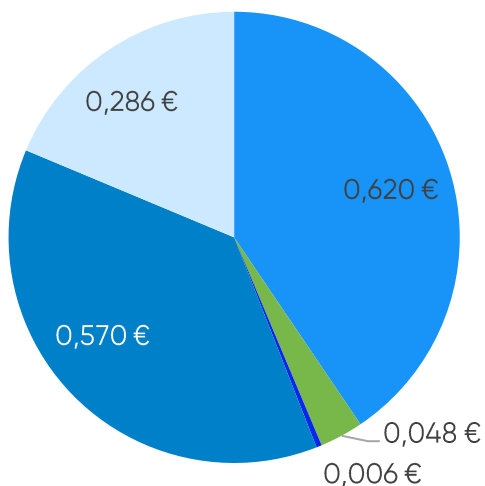
Fonte: ENSE

Taxa de variação entre a média semanal atual e a da semana anterior.

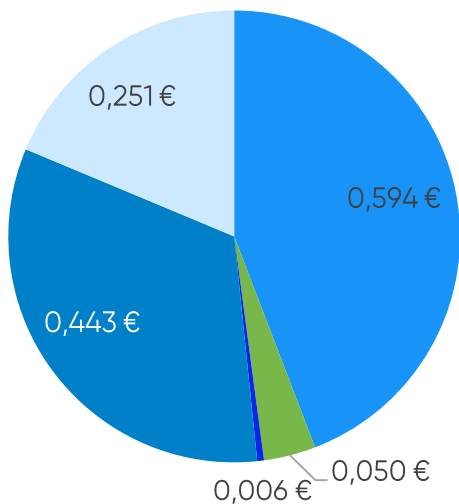
Combustível	Preço antes de Impostos	Preço Referência	PMVP-P. Ref.	PMVP
Gasolina	1,96%	1,30%	-1,55%	0,96%
Gasóleo	2,30%	1,67%	-1,66%	1,15%
GPL Butano	6,76%	5,14%	-3,24%	-0,39%
GPL Propano	4,55%	3,75%	-2,13%	-0,18%
GPL Auto	4,55%	3,05%	-5,94%	0,08%

Fonte: ENSE

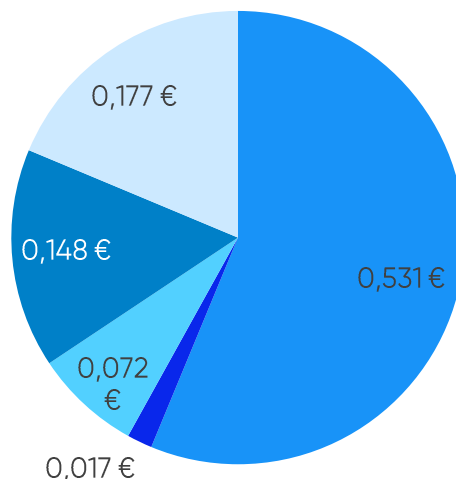
Gasolina



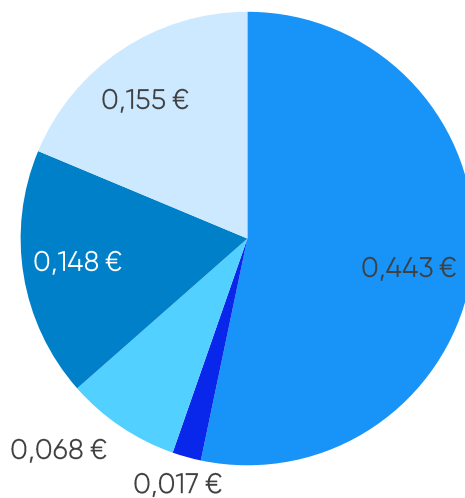
Gasóleo



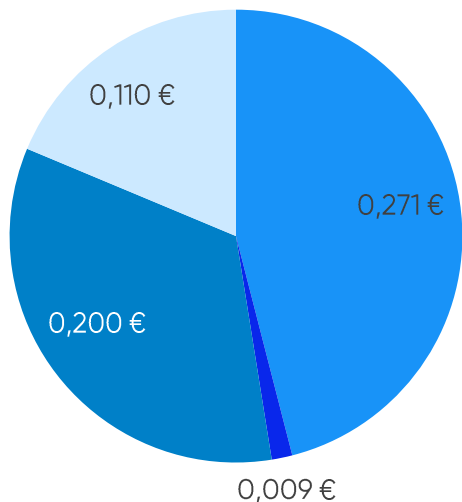
GPL Propano



GPL Butano



GPL Auto



- Preço + Frete (CIF Lisboa)
- Adicional por incorporação de biocombustível
- Descarga, armazenagem e reservas
- Enchimento
- ISP
- IVA

## Média Semanal

A média semanal tem por base o período de segunda-feira da semana anterior à data da publicação deste relatório, à segunda-feira da semana em que é publicado.

Combustível	Preço + Frete (CIF Lisboa)	Adicional por incorporação de biocombustível	Descarga, armazenagem e reservas	Enchimento	ISP	IVA	Preço de Referência
Gasolina	0,620 €	0,048 €	0,006 €	0,000 €	0,570 €	0,286 €	<b>1,529 €</b>
Gasóleo	0,594 €	0,050 €	0,006 €	0,000 €	0,443 €	0,251 €	<b>1,345 €</b>
GPL Butano	0,443 €	0,000 €	0,017 €	0,068 €	0,148 €	0,155 €	<b>0,831 €</b>
GPL Propano	0,531 €	0,000 €	0,017 €	0,072 €	0,148 €	0,177 €	<b>0,944 €</b>
GPL Auto	0,271 €	0,000 €	0,009 €	0,000 €	0,200 €	0,110 €	<b>0,590 €</b>

Fonte: ENSE

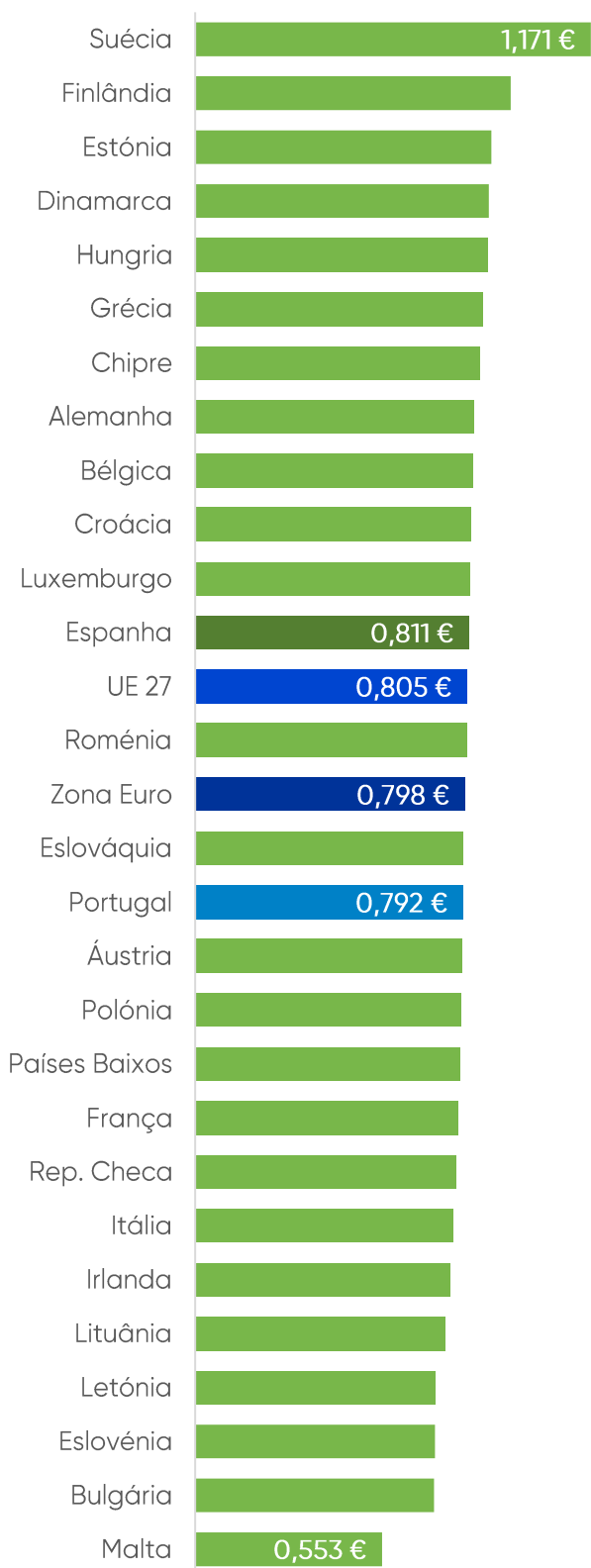
## Variação semanal

Diferença entre a média semanal atual e a média semanal da semana anterior.

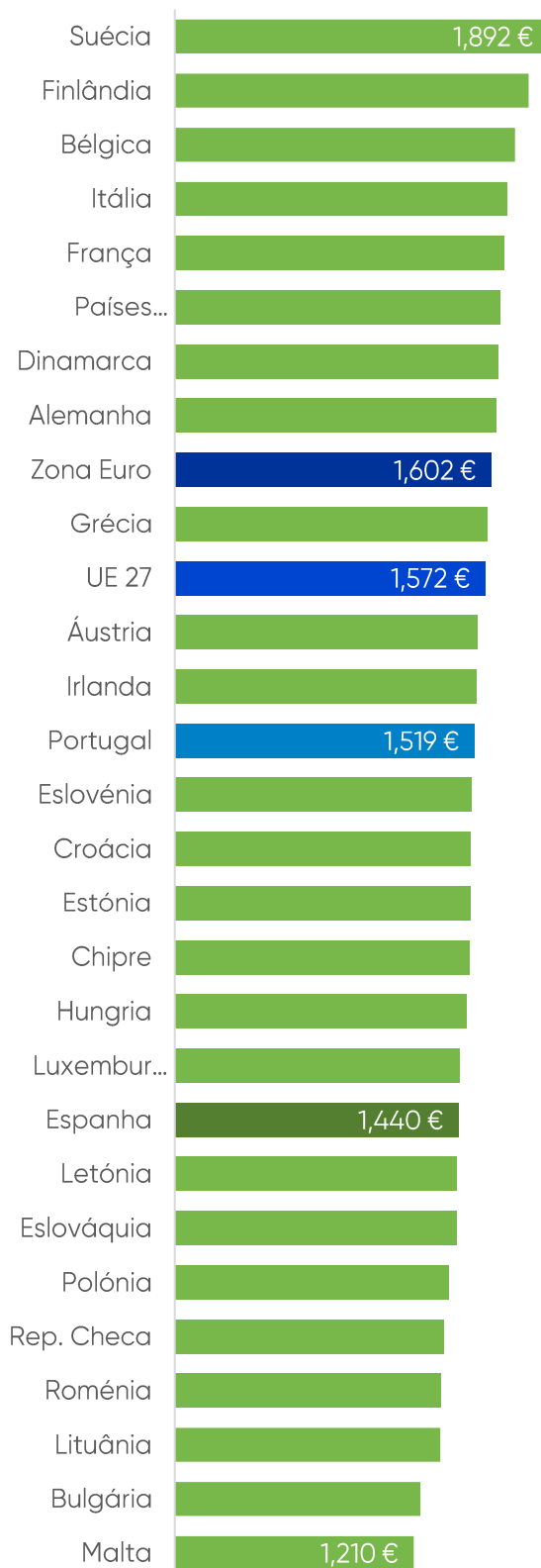
Combustível	Preço + Frete (CIF Lisboa)	Adicional por incorporação de biocombustível	Descarga, armazenagem e reservas	Enchimento	ISP	IVA	Preço de Referência
Gasolina	0,016 €	-0,003 €	0,000 €	0,000 €	0,003 €	0,004 €	<b>0,020 €</b>
Gasóleo	0,017 €	-0,002 €	0,000 €	0,000 €	0,003 €	0,004 €	<b>0,022 €</b>
GPL Butano	0,029 €	0,000 €	0,000 €	0,000 €	0,004 €	0,008 €	<b>0,041 €</b>
GPL Propano	0,024 €	0,000 €	0,000 €	0,000 €	0,004 €	0,006 €	<b>0,034 €</b>
GPL Auto	0,012 €	0,000 €	0,000 €	0,000 €	0,002 €	0,003 €	<b>0,017 €</b>

Fonte: ENSE

### Gasóleo (€/l) | PMAI<sup>1</sup>



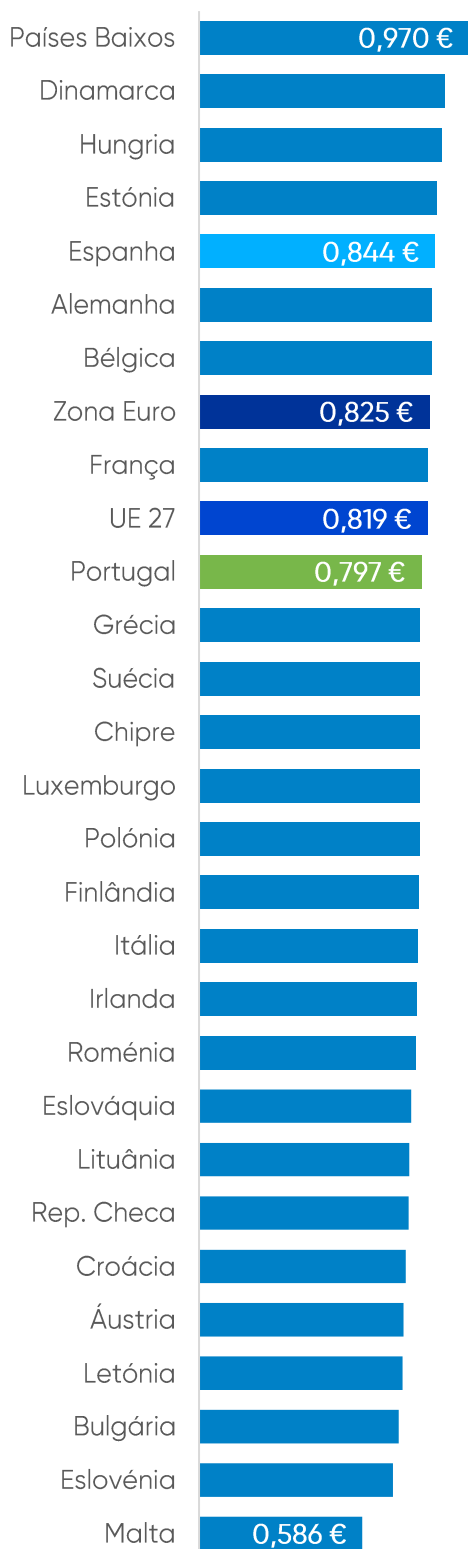
### Gasóleo (€/l) | PMVP<sup>2</sup>



<sup>1</sup>PMAI – Preço Médio Antes de Imposto | <sup>2</sup>PMPV – Preço Médio de Venda ao Público

Fonte: Comissão Europeia

### Gasolina (€/l) | PMAI<sup>1</sup>



### Gasolina (€/l) | PMVP<sup>2</sup>

