

Relatório Semanal sobre Combustíveis

26 de julho de 2023

Índice

I – Principais destaques	3
Enquadramento Internacional	3
Preço	3
II – Enquadramento Internacional	4
Evolução do Preço do Brent.....	4
Taxa de câmbio Dólar/Euro.....	4
Evolução das Cotações dos Combustíveis.....	5
III – Preço de Referência e Preço de Venda ao Público	6
Gasóleo rodoviário.....	6
Gasolina 95.....	6
GPL Butano.....	7
GPL Propano.....	7
GPL Auto.....	8
Média Semanal.....	9
Variação Semanal.....	9
IV – Decomposição do Preço de Referência	10
Média Semanal.....	11
Variação Semanal.....	11
V – Preços dos combustíveis em Portugal e União Europeia....	12
Gasóleo rodoviário.....	12
Gasolina 95.....	13

Os principais pontos a destacar deste relatório semanal, são os seguintes:

Enquadramento Internacional

A semana de 17 a 21 de julho registou uma nova subida das cotações de petróleo, fruto, por um lado, das notícias de que o governo Chinês irá implementar novas medidas de apoio ao crescimento económico e, por outro, da projeção do fim do aumento das taxas de juro de referência por parte da Reserva Federal dos EUA face aos indicadores de desaceleração da inflação neste país. Além disso, a descida dos *stocks* norte-americanos e o crescimento das importações chinesas de crude veio reforçar esta tendência.

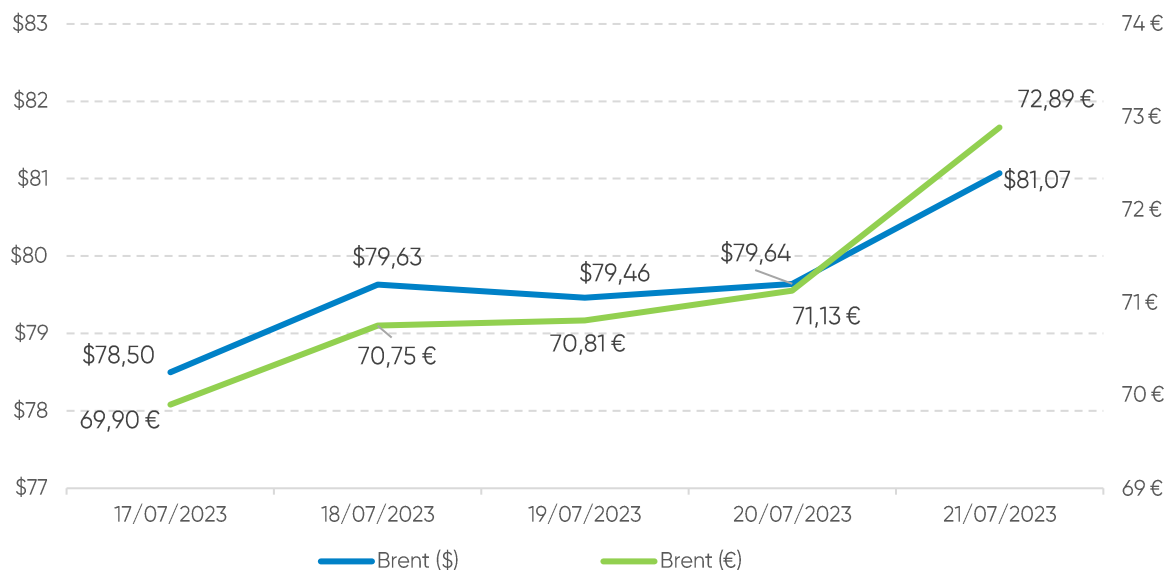
A semana culminou com o quarto aumento semanal consecutivo, perante a reação dos mercados e dos investidores aos sinais de maior escassez do lado da oferta, quer do cartel OPEP+, quer da AIE com a previsão de que também deverá haver uma descida da produção nos EUA no próximo mês de agosto.

Preço

O cenário do lado da oferta do mercado refletiu estas movimentações, tendo o petróleo Brent começado a semana a valer 78,50\$ (fecho da primeira sessão) e encerrado a sessão de 21 de julho a valer 81,07\$ (um aumento de 2,57\$).

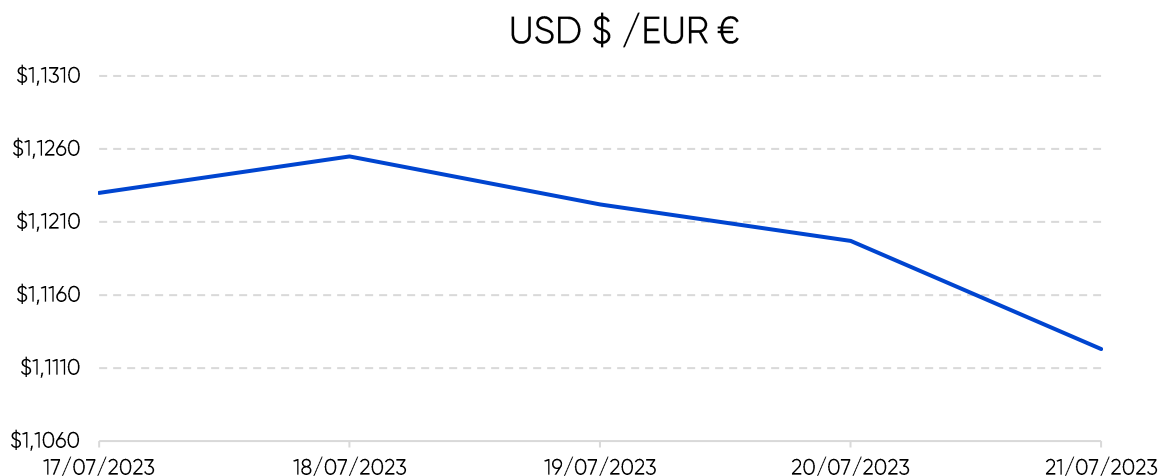
Quanto aos preços de referência ENSE, entre os dias 17 e 24 de julho de 2023, registou-se um aumento de 3,9 cts/l no gasóleo simples e de 5,3 cts/l na gasolina simples. No mesmo período, o PMVP do gasóleo simples e da gasolina 95 subiu 1,4 cts/l e 1,2 cts/l, respetivamente.

Evolução do Preço do Brent por barril



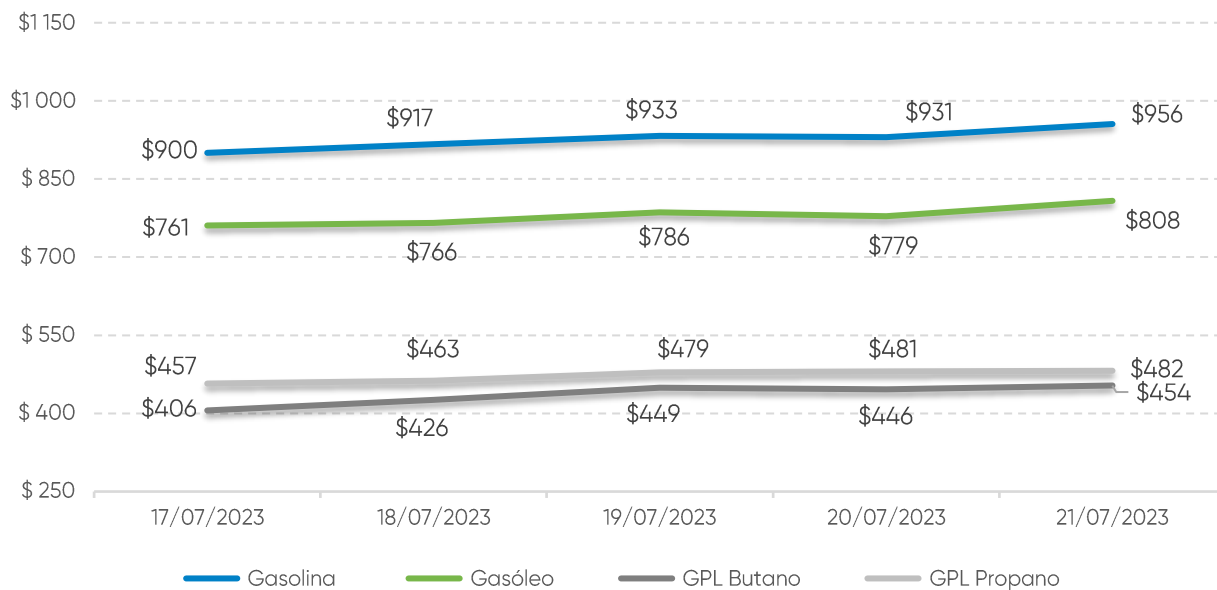
Fonte: Bloomberg

Taxa de câmbio Dólar / Euro



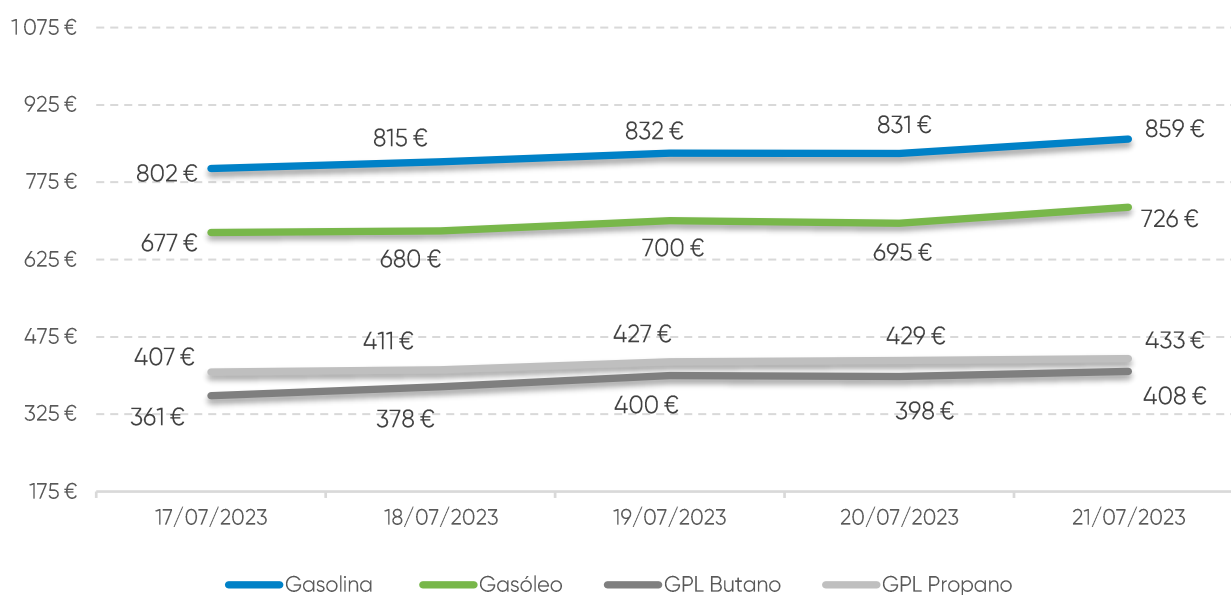
Fonte: Banco de Portugal

Evolução das Cotações dos Combustíveis (\$/tonelada)



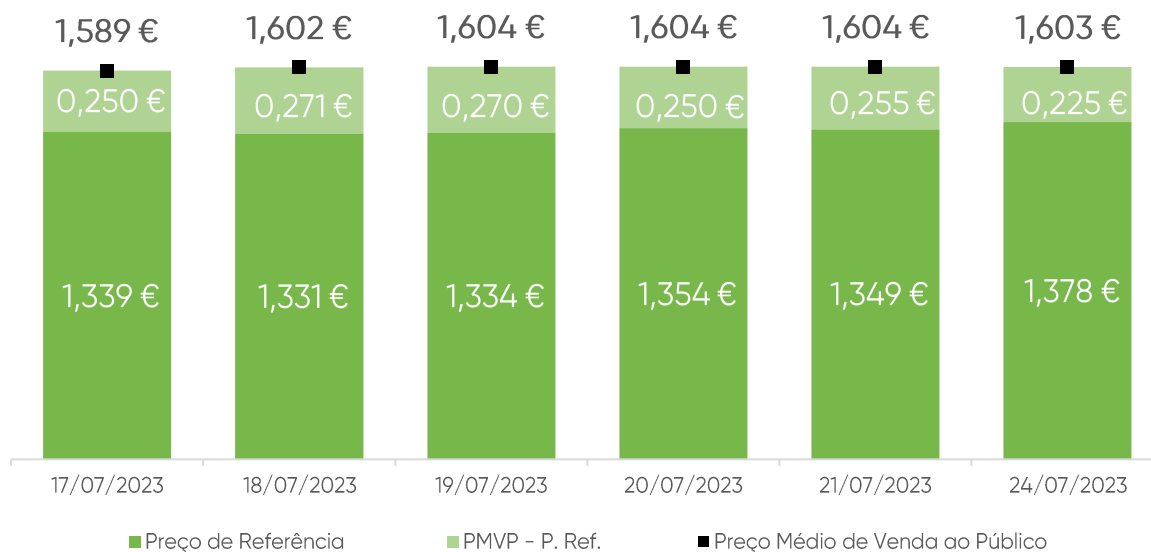
Fonte: Bloomberg

Evolução das Cotações dos Combustíveis (€/tonelada)



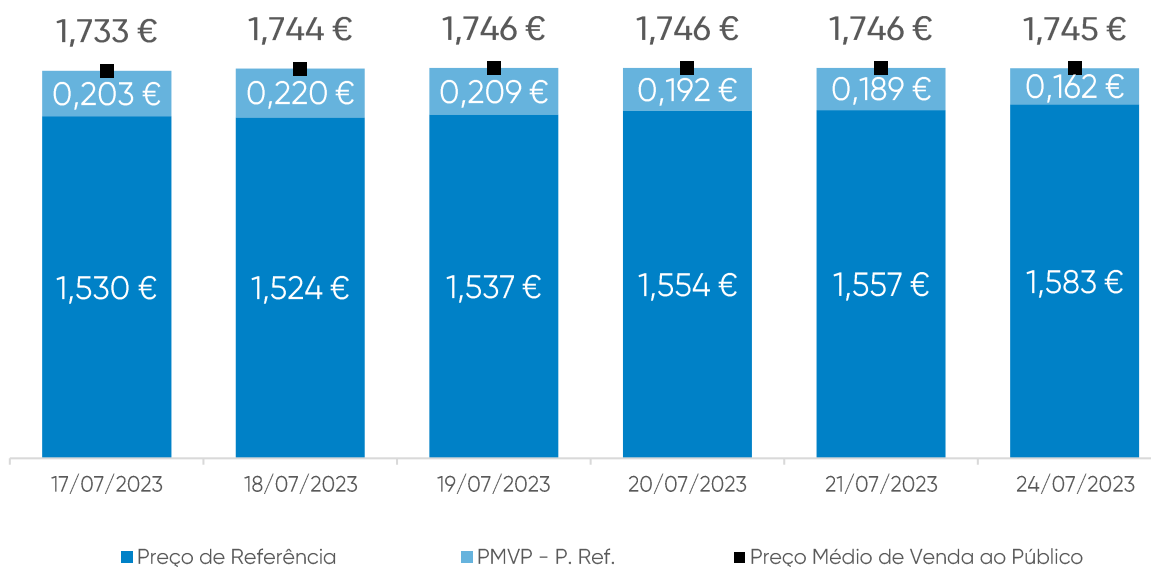
Fonte: Bloomberg

Gasóleo rodoviário (€/litro)



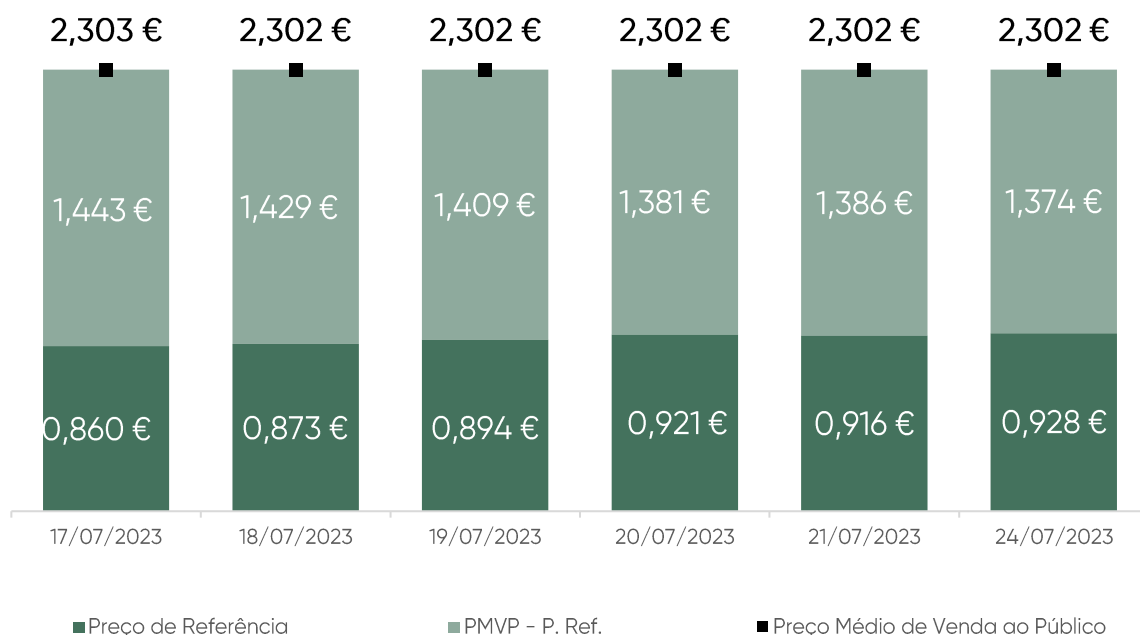
Fonte: ENSE

Gasolina 95 (€/litro)



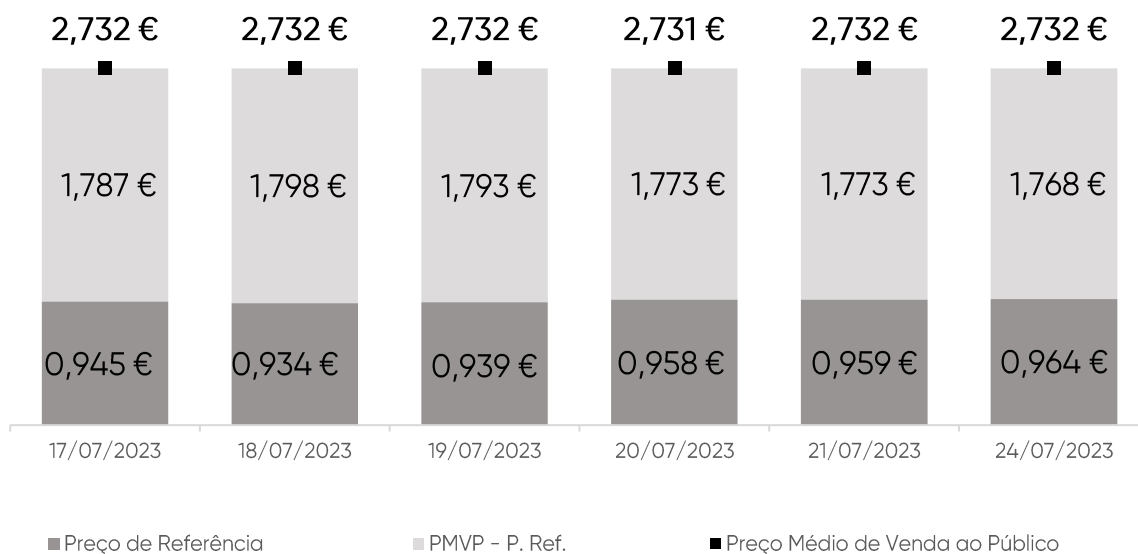
Fonte: ENSE

GPL Butano (€/kg)



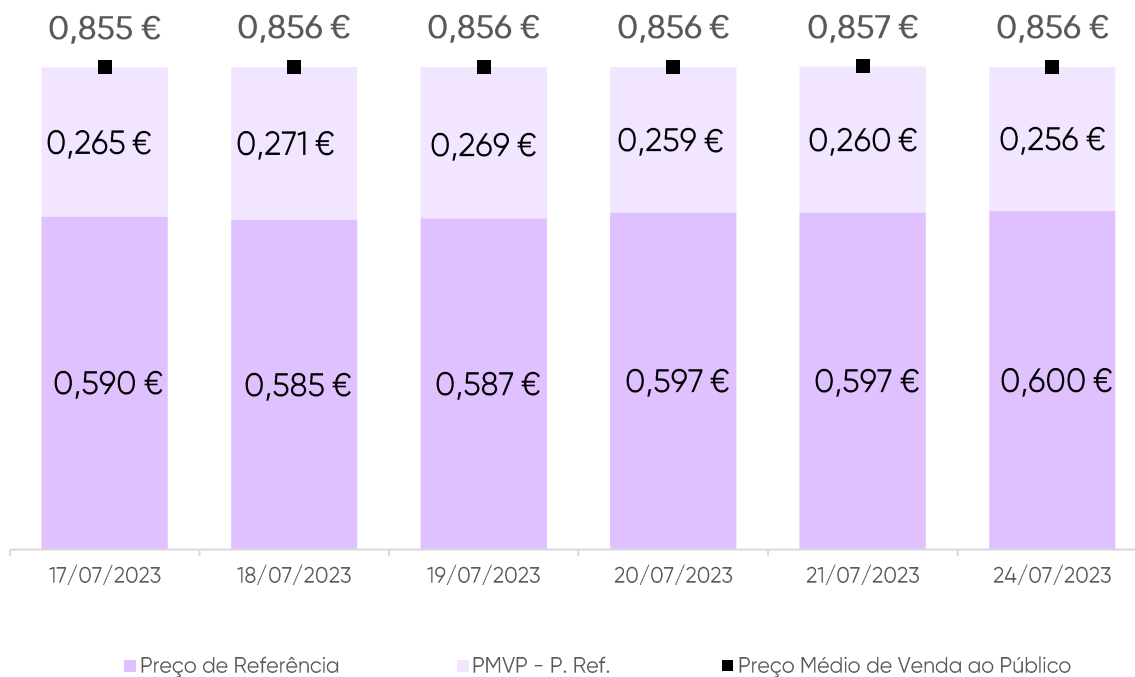
Fonte: ENSE

GPL Propano (€/kg)



Fonte: ENSE

GPL Auto (€/litro)



Fonte: ENSE

Média Semanal

No contexto desta análise, a média semanal tem por base o período de segunda-feira da semana anterior à data da publicação deste relatório, à segunda-feira da semana em que é publicado. Complementarmente, analisa-se o conceito da diferença entre o Preço Médio de Venda ao Público e o Preço de Referência, e a sua evolução no período identificado.

Combustível	Preço antes de Impostos	Preço Referência	PMVP-P. Ref.	PMVP
Gasolina	0,688 €	1,547 €	0,196 €	1,743 €
Gasóleo	0,653 €	1,348 €	0,253 €	1,601 €
GPL Butano	0,515 €	0,899 €	1,404 €	2,302 €
GPL Propano	0,553 €	0,950 €	1,782 €	2,732 €
GPL Auto	0,282 €	0,593 €	0,263 €	0,856 €

Fonte: ENSE

Variação semanal

Diferença entre a média semanal atual e a média semanal da semana anterior.

Combustível	Preço antes de Impostos	Preço Referência	PMVP-P. Ref.	PMVP
Gasolina	0,015 €	0,018 €	-0,005 €	0,013 €
Gasóleo	0,002 €	0,003 €	0,012 €	0,015 €
GPL Butano	0,055 €	0,068 €	-0,076 €	-0,008 €
GPL Propano	0,004 €	0,005 €	-0,007 €	-0,002 €
GPL Auto	0,002 €	0,003 €	-0,002 €	0,000 €

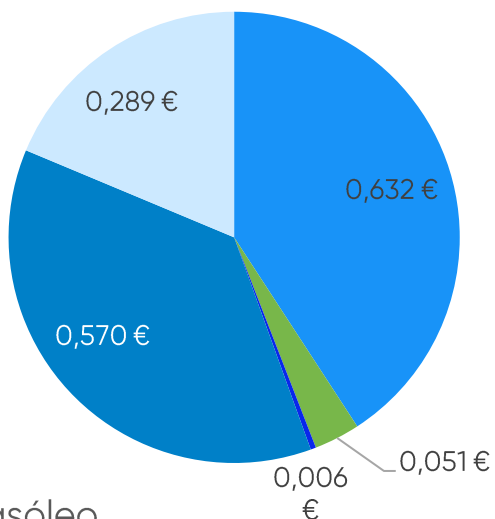
Fonte: ENSE

Taxa de variação entre a média semanal atual e a da semana anterior.

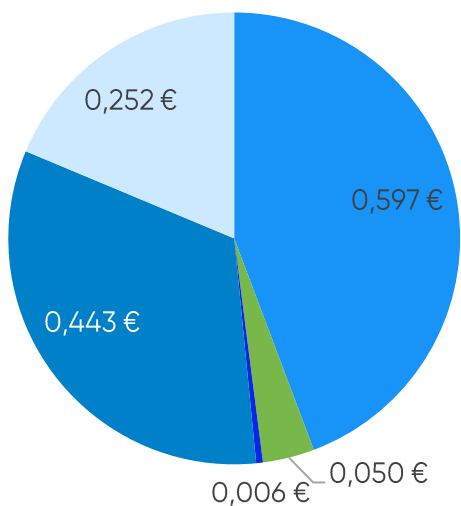
Combustível	Preço antes de Impostos	Preço Referência	PMVP-P. Ref.	PMVP
Gasolina	2,19%	1,18%	-2,30%	0,78%
Gasóleo	0,38%	0,23%	4,89%	0,94%
GPL Butano	11,97%	8,15%	-5,13%	-0,35%
GPL Propano	0,80%	0,57%	-0,41%	-0,07%
GPL Auto	0,80%	0,47%	-0,92%	0,04%

Fonte: ENSE

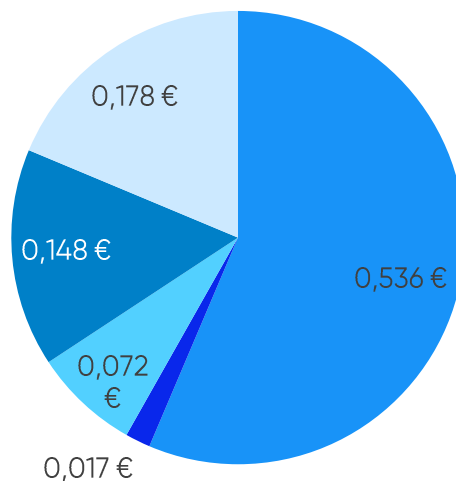
Gasolina



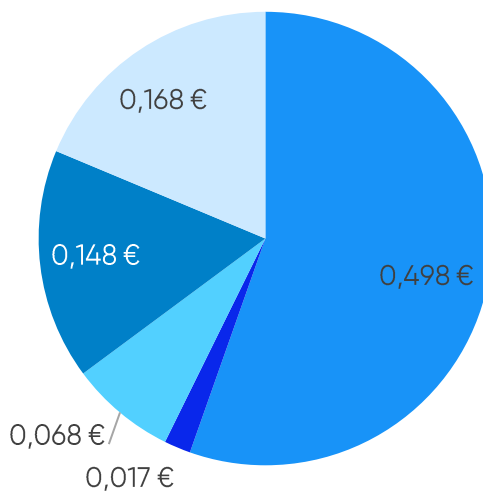
Gasóleo



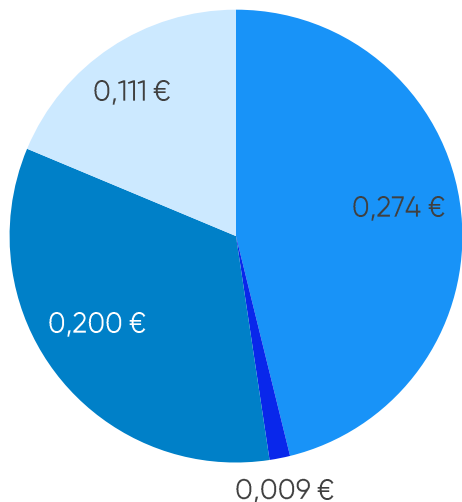
GPL Propano



GPL Butano



GPL Auto



- Preço + Frete (CIF Lisboa)
- Adicional por incorporação de biocombustível
- Descarga, armazenagem e reservas
- Enchimento
- ISP
- IVA

Média Semanal

A média semanal tem por base o período de segunda-feira da semana anterior à data da publicação deste relatório, à segunda-feira da semana em que é publicado.

Combustível	Preço + Frete (CIF Lisboa)	Adicional por incorporação de biocombustível	Descarga, armazenagem e reservas	Enchimento	ISP	IVA	Preço de Referência
Gasolina	0,632 €	0,051 €	0,006 €	0,000 €	0,570 €	0,289 €	1,547 €
Gasóleo	0,597 €	0,050 €	0,006 €	0,000 €	0,443 €	0,252 €	1,348 €
GPL Butano	0,498 €	0,000 €	0,017 €	0,068 €	0,148 €	0,168 €	0,899 €
GPL Propano	0,536 €	0,000 €	0,017 €	0,072 €	0,148 €	0,178 €	0,950 €
GPL Auto	0,274 €	0,000 €	0,009 €	0,000 €	0,200 €	0,111 €	0,593 €

Fonte: ENSE

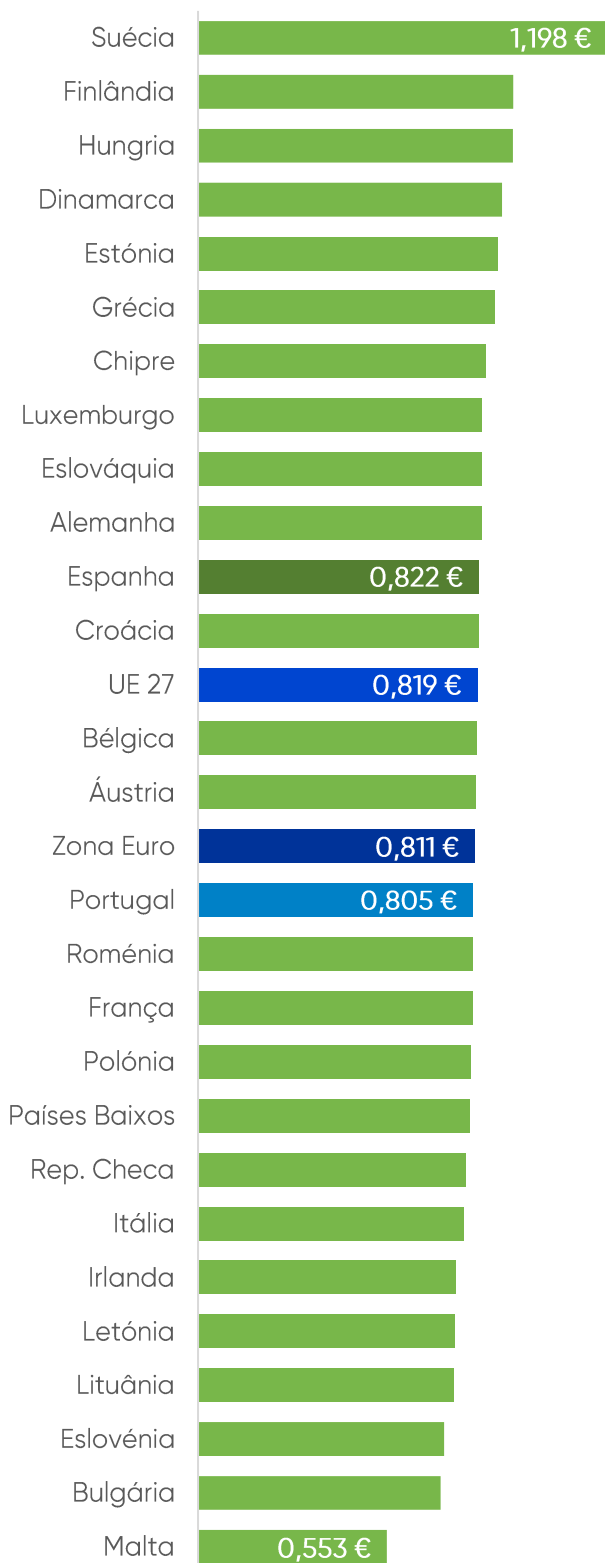
Variação semanal

Diferença entre a média semanal atual e a média semanal da semana anterior.

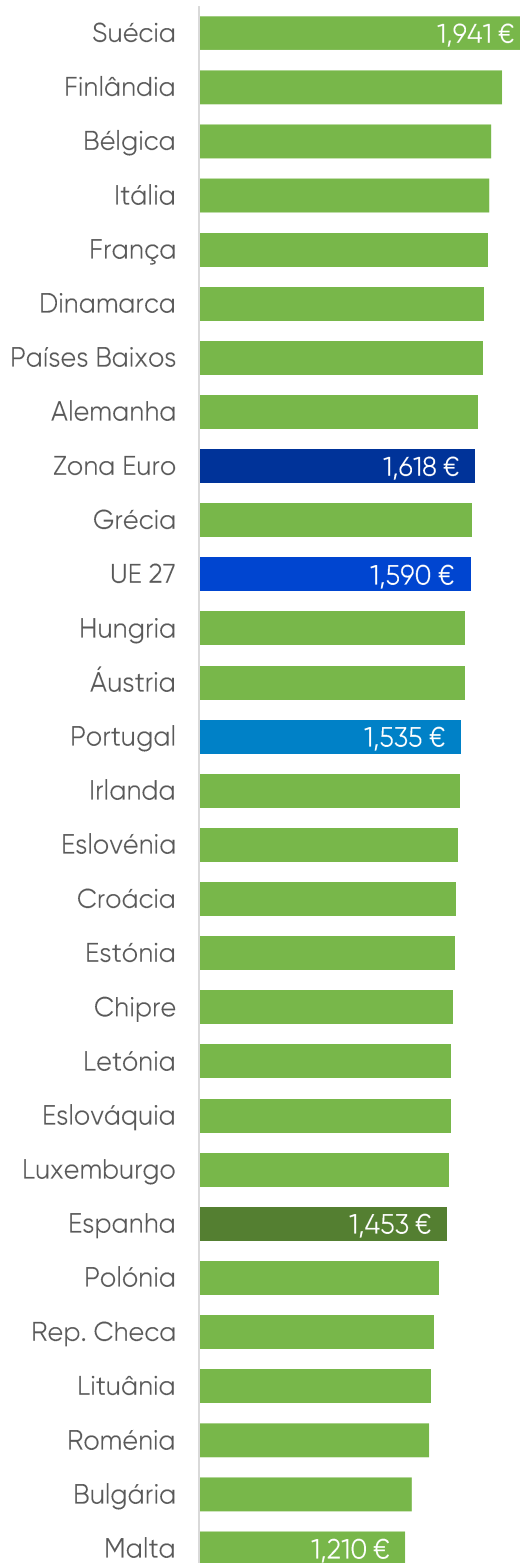
Combustível	Preço + Frete (CIF Lisboa)	Adicional por incorporação de biocombustível	Descarga, armazenagem e reservas	Enchimento	ISP	IVA	Preço de Referência
Gasolina	0,012 €	0,003 €	0,000 €	0,000 €	0,000 €	0,003 €	0,018 €
Gasóleo	0,003 €	0,000 €	0,000 €	0,000 €	0,000 €	0,001 €	0,003 €
GPL Butano	0,055 €	0,000 €	0,000 €	0,000 €	0,000 €	0,013 €	0,068 €
GPL Propano	0,004 €	0,000 €	0,000 €	0,000 €	0,000 €	0,001 €	0,005 €
GPL Auto	0,002 €	0,000 €	0,000 €	0,000 €	0,000 €	0,001 €	0,003 €

Fonte: ENSE

Gasóleo (€/l) | PMAI¹



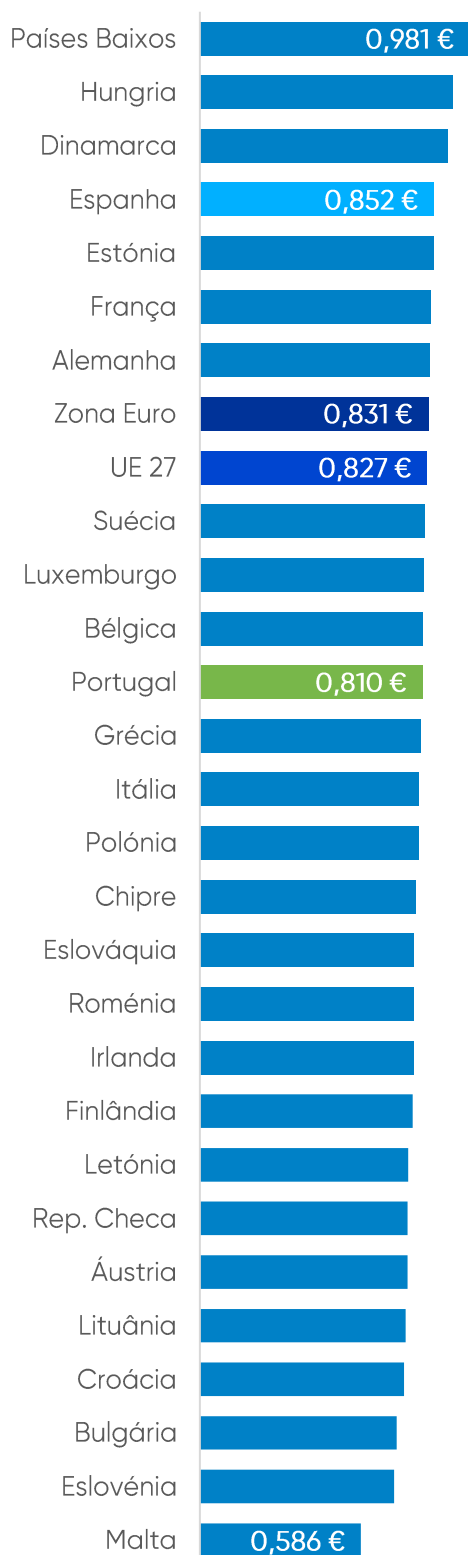
Gasóleo (€/l) | PMVP²



¹PMAI – Preço Médio Antes de Imposto | ²PMPV – Preço Médio de Venda ao Público

Fonte: Comissão Europeia

Gasolina (€/l) | PMAI¹



Gasolina (€/l) | PMVP²

