

Relatório Semanal sobre Combustíveis

2 de agosto de 2023

Índice

I – Principais destaques	3
Enquadramento Internacional	3
Preço	3
II – Enquadramento Internacional	4
Evolução do Preço do Brent.....	4
Taxa de câmbio Dólar/Euro.....	4
Evolução das Cotações dos Combustíveis.....	5
III – Preço de Referência e Preço de Venda ao Público	6
Gasóleo rodoviário.....	6
Gasolina 95.....	6
GPL Butano.....	7
GPL Propano.....	7
GPL Auto.....	8
Média Semanal.....	9
Variação Semanal.....	9
IV – Decomposição do Preço de Referência	10
Média Semanal.....	11
Variação Semanal.....	11
V – Preços dos combustíveis em Portugal e União Europeia....	12
Gasóleo rodoviário.....	12
Gasolina 95.....	13

Os principais pontos a destacar deste relatório semanal, são os seguintes:

Enquadramento Internacional

A semana de 24 a 28 de julho registou uma nova subida das cotações de petróleo, superior a 4% e pela quinta semana consecutiva, influenciada pelos cortes adicionais de oferta por parte do cartel OPEP+, o reforço das políticas de incentivo económico na China e o aumento da procura de gasolina nos EUA.

Além disso, os mercados e investidores reagiram aos bons indicadores da economia norte-americana com o PIB do segundo trimestre a ter um crescimento de 2,4%, a inflação a desacelerar para 3,8%, ao mesmo tempo que se reduziram os pedidos de desemprego, o que poderá alavancar os níveis de procura da *commodity*.

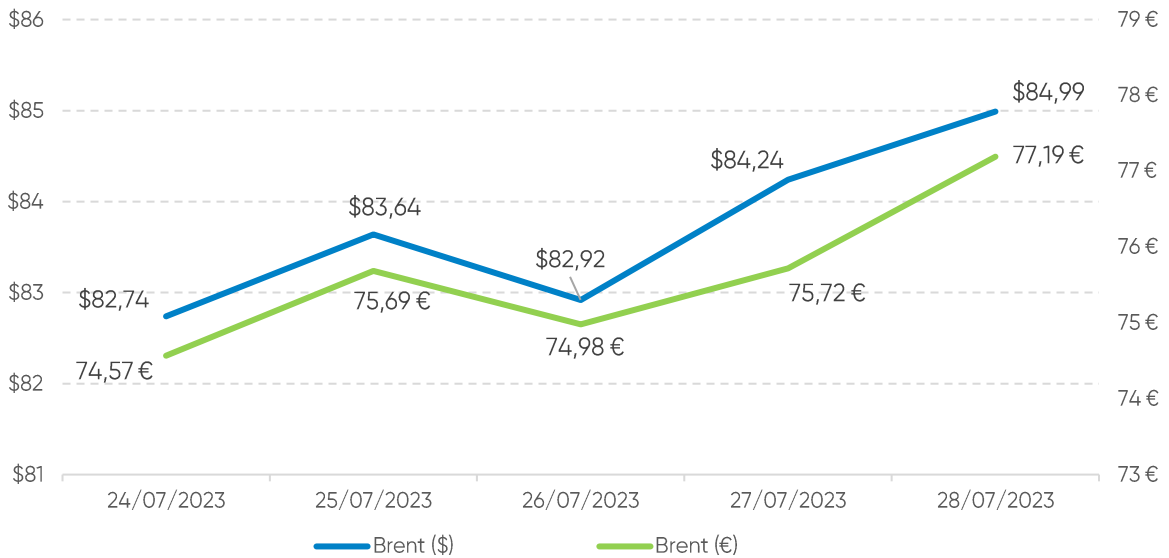
No final da semana, a divulgação da notícia que a Rosneft Oil – a gigante empresa estatal russa de energia, fechou um dos maiores acordos de venda, dos últimos anos, de uma parte significativa da sua produção de petróleo, veio reforçar esta tendência de subida.

Preço

O cenário do lado da oferta do mercado refletiu estas movimentações, tendo o petróleo Brent começado a semana a valer 82,74\$ (fecho da primeira sessão) e encerrado a sessão de 28 de julho a valer 84,99\$ (um aumento de 2,25\$).

Quanto aos preços de referência ENSE, entre os dias 24 e 31 de julho de 2023, registou-se um aumento de 10,0 cts/l no gasóleo simples e de 8,2 cts/l na gasolina simples. No mesmo período, o PMVP do gasóleo simples e da gasolina 95 subiu 1,3 cts/l e 3,2 cts/l, respetivamente.

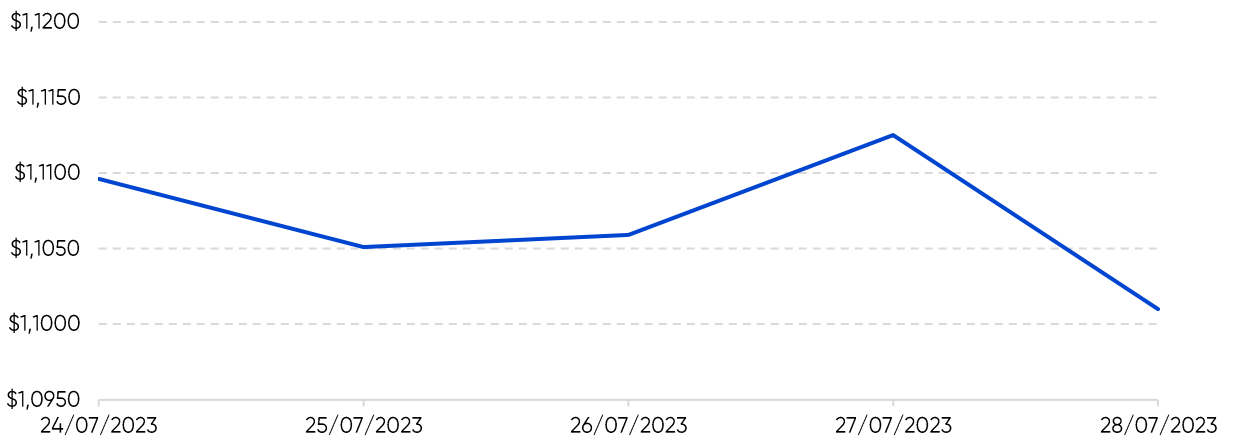
Evolução do Preço do Brent por barril



Fonte: Bloomberg

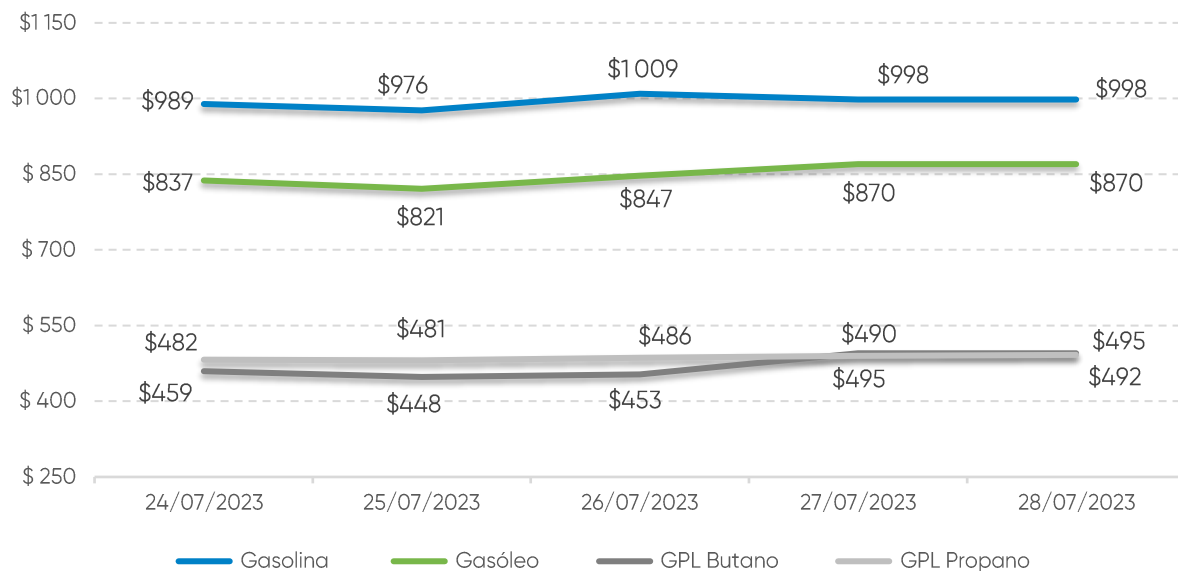
Taxa de câmbio Dólar / Euro

USD \$ /EUR €



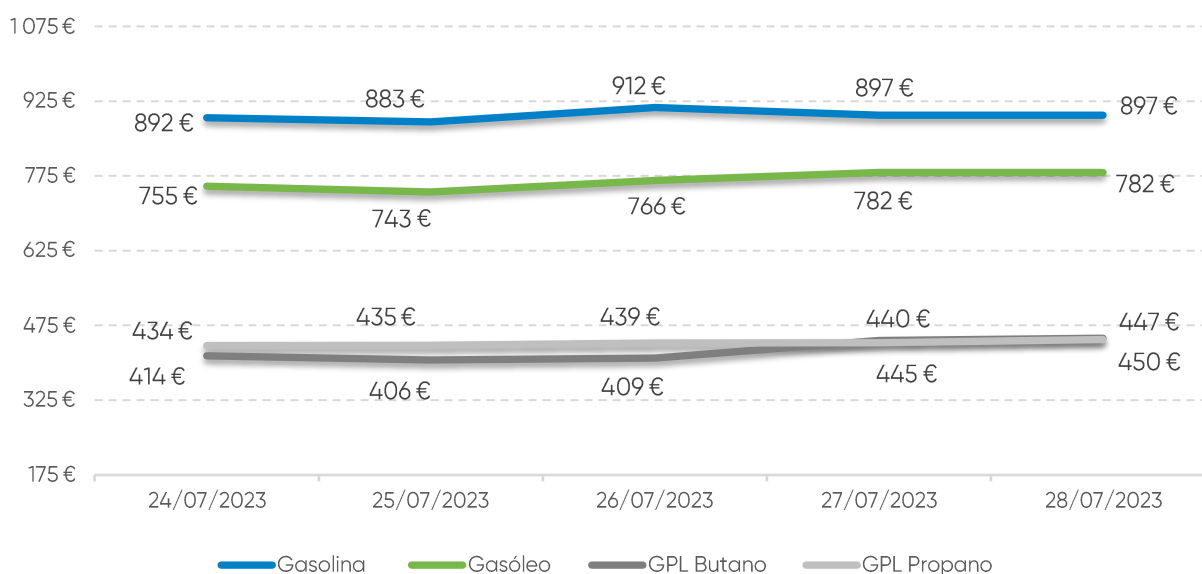
Fonte: Banco de Portugal

Evolução das Cotações dos Combustíveis (\$/tonelada)



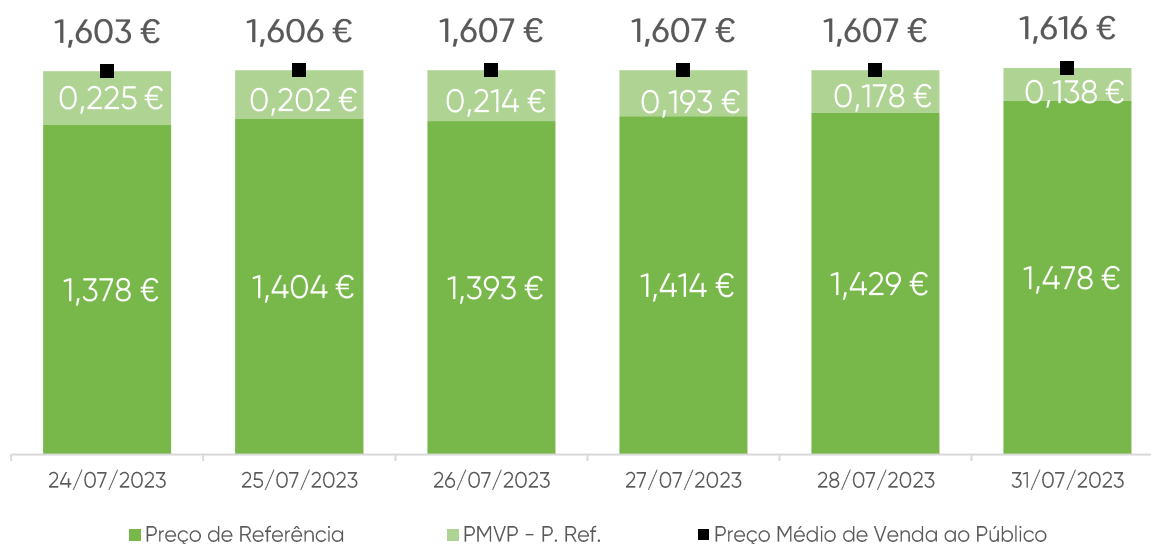
Fonte: Bloomberg

Evolução das Cotações dos Combustíveis (€/tonelada)



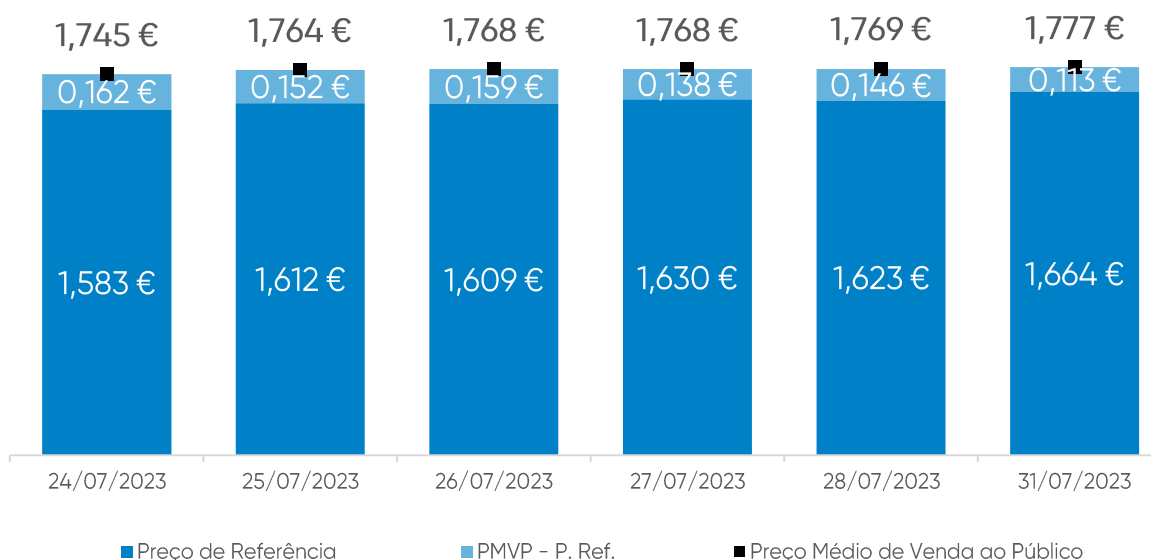
Fonte: Bloomberg

Gasóleo rodoviário (€/litro)



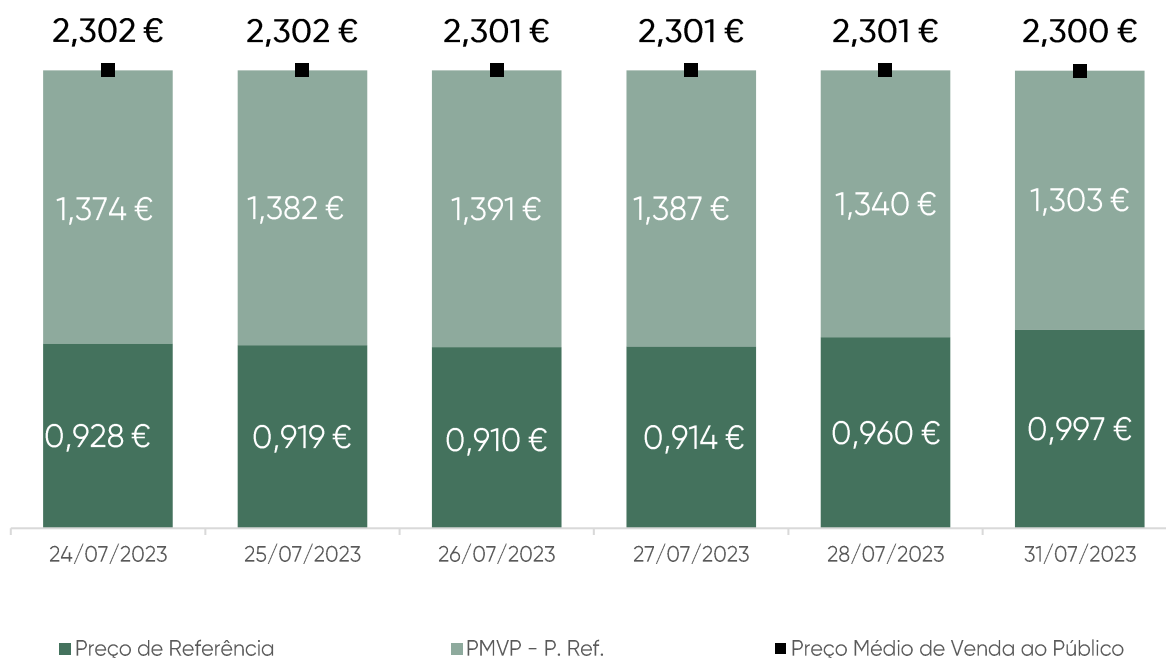
Fonte: ENSE

Gasolina 95 (€/litro)



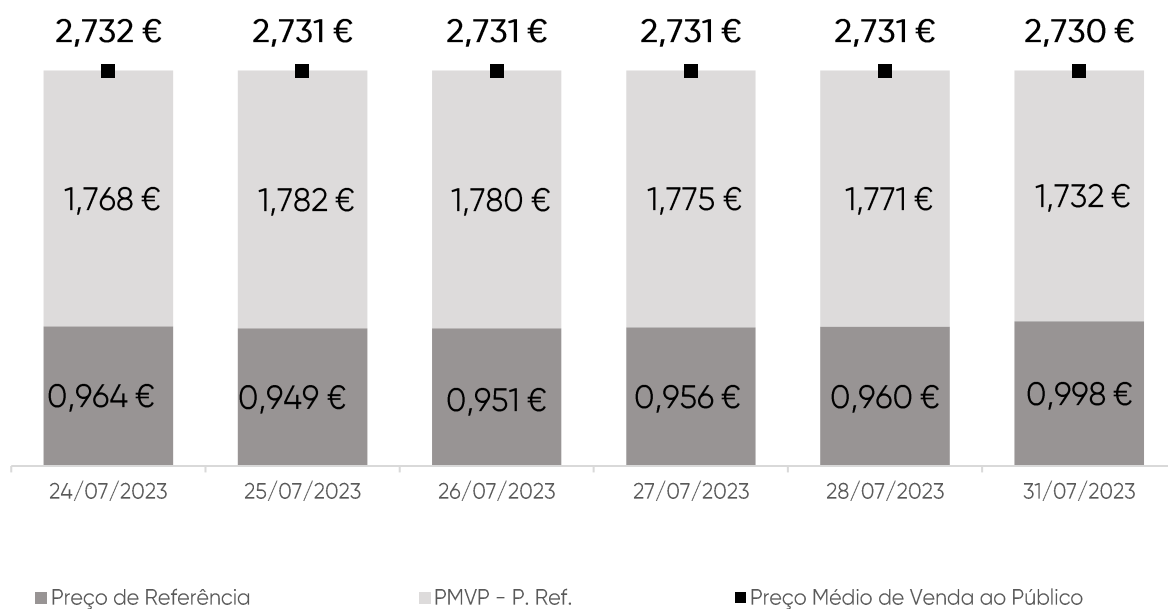
Fonte: ENSE

GPL Butano (€/kg)



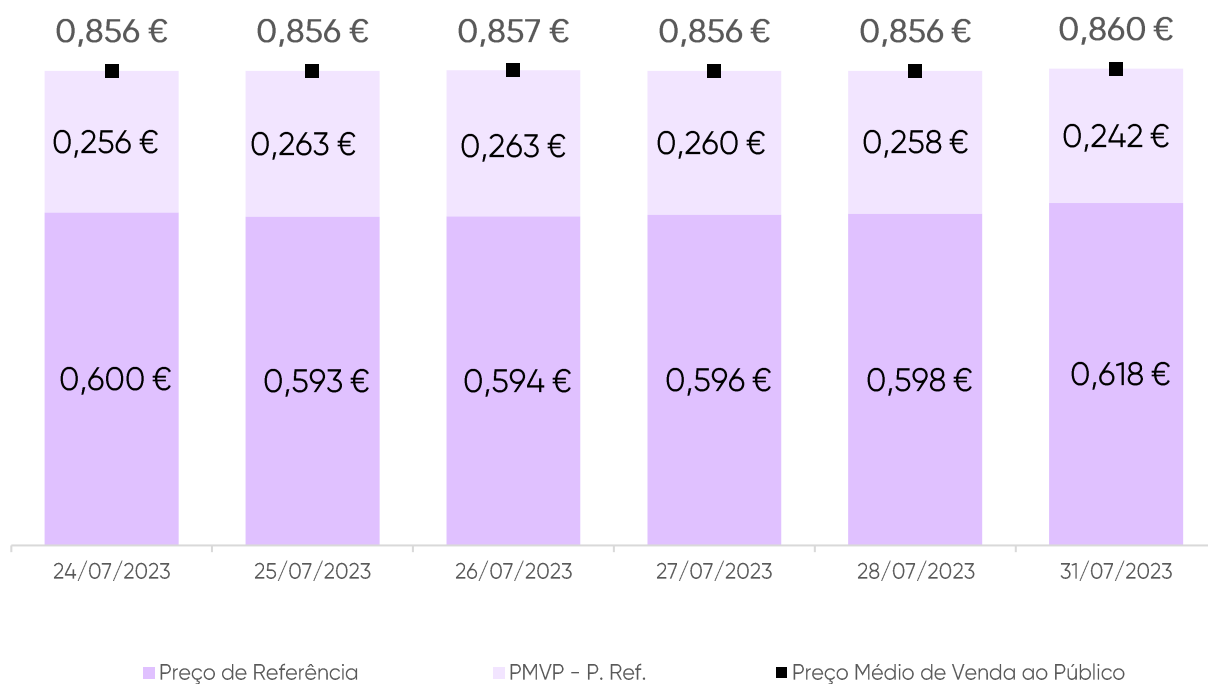
Fonte: ENSE

GPL Propano (€/kg)



Fonte: ENSE

GPL Auto (€/litro)



Fonte: ENSE

Média Semanal

No contexto desta análise, a média semanal tem por base o período de segunda-feira da semana anterior à data da publicação deste relatório, à segunda-feira da semana em que é publicado. Complementarmente, analisa-se o conceito da diferença entre o Preço Médio de Venda ao Público e o Preço de Referência, e a sua evolução no período identificado.

Combustível	Preço antes de Impostos	Preço Referência	PMVP-P. Ref.	PMVP
Gasolina	0,744 €	1,620 €	0,145 €	1,765 €
Gasóleo	0,705 €	1,416 €	0,192 €	1,608 €
GPL Butano	0,543 €	0,938 €	1,363 €	2,301 €
GPL Propano	0,560 €	0,963 €	1,768 €	2,731 €
GPL Auto	0,286 €	0,600 €	0,257 €	0,857 €

Fonte: ENSE

Variação semanal

Diferença entre a média semanal atual e a média semanal da semana anterior.

Combustível	Preço antes de Impostos	Preço Referência	PMVP-P. Ref.	PMVP
Gasolina	0,056 €	0,073 €	-0,051 €	0,022 €
Gasóleo	0,052 €	0,068 €	-0,062 €	0,007 €
GPL Butano	0,028 €	0,040 €	-0,041 €	-0,001 €
GPL Propano	0,007 €	0,013 €	-0,014 €	-0,001 €
GPL Auto	0,004 €	0,007 €	-0,006 €	0,001 €

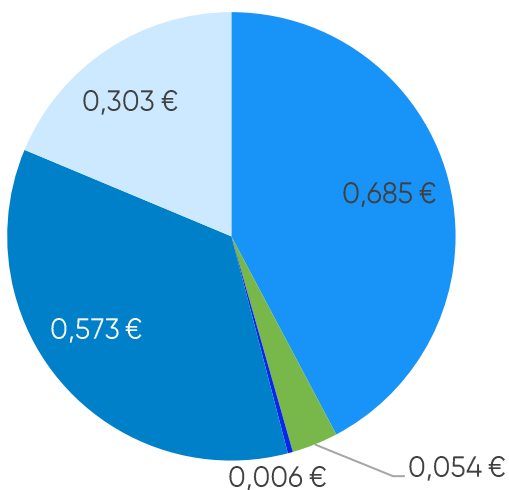
Fonte: ENSE

Taxa de variação entre a média semanal atual e a da semana anterior.

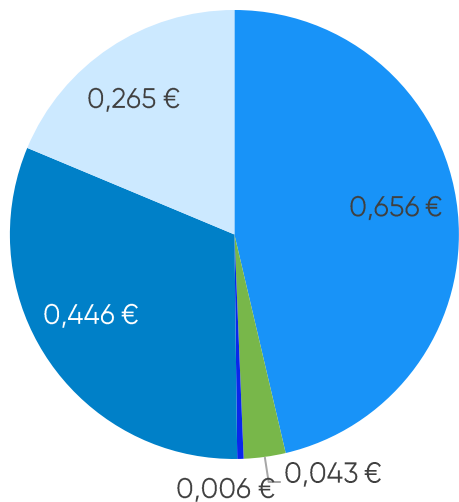
Combustível	Preço antes de Impostos	Preço Referência	PMVP-P. Ref.	PMVP
Gasolina	8,14%	4,70%	-25,98%	1,25%
Gasóleo	8,01%	5,08%	-24,37%	0,42%
GPL Butano	5,49%	4,40%	-2,91%	-0,05%
GPL Propano	1,24%	1,39%	-0,79%	-0,03%
GPL Auto	1,24%	1,14%	-2,26%	0,10%

Fonte: ENSE

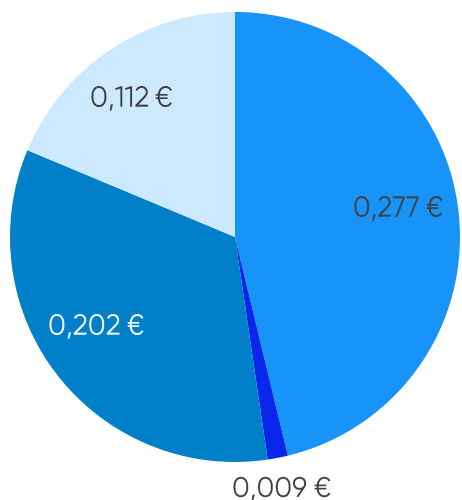
Gasolina



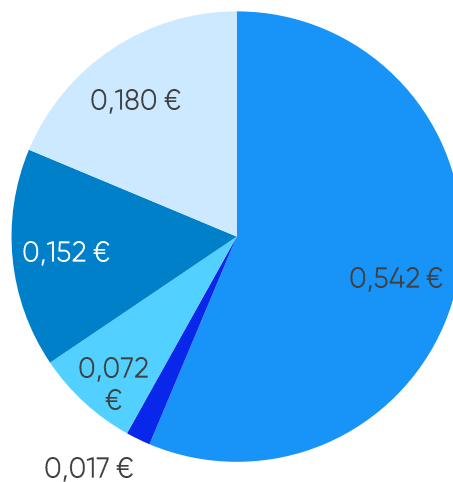
Gasóleo



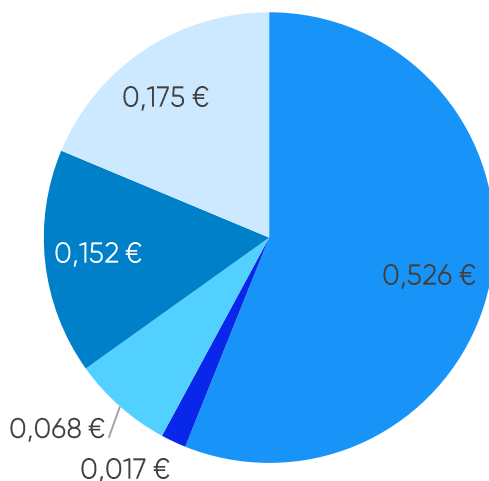
GPL Auto



GPL Propano



GPL Butano



- Preço + Frete (CIF Lisboa)
- Descarga, armazenagem e reservas
- ISP

- Adicional por incorporação de biocombustível
- Enchimento
- IVA

Média Semanal

A média semanal tem por base o período de segunda-feira da semana anterior à data da publicação deste relatório, à segunda-feira da semana em que é publicado.

Combustível	Preço + Frete (CIF Lisboa)	Adicional por incorporação de biocombustível	Descarga, armazenagem e reservas	Enchimento	ISP	IVA	Preço de Referência
Gasolina	0,685 €	0,054 €	0,006 €	0,000 €	0,573 €	0,303 €	1,620 €
Gasóleo	0,656 €	0,043 €	0,006 €	0,000 €	0,446 €	0,265 €	1,416 €
GPL Butano	0,526 €	0,000 €	0,017 €	0,068 €	0,152 €	0,175 €	0,938 €
GPL Propano	0,542 €	0,000 €	0,017 €	0,072 €	0,152 €	0,180 €	0,963 €
GPL Auto	0,277 €	0,000 €	0,009 €	0,000 €	0,202 €	0,112 €	0,600 €

Fonte: ENSE

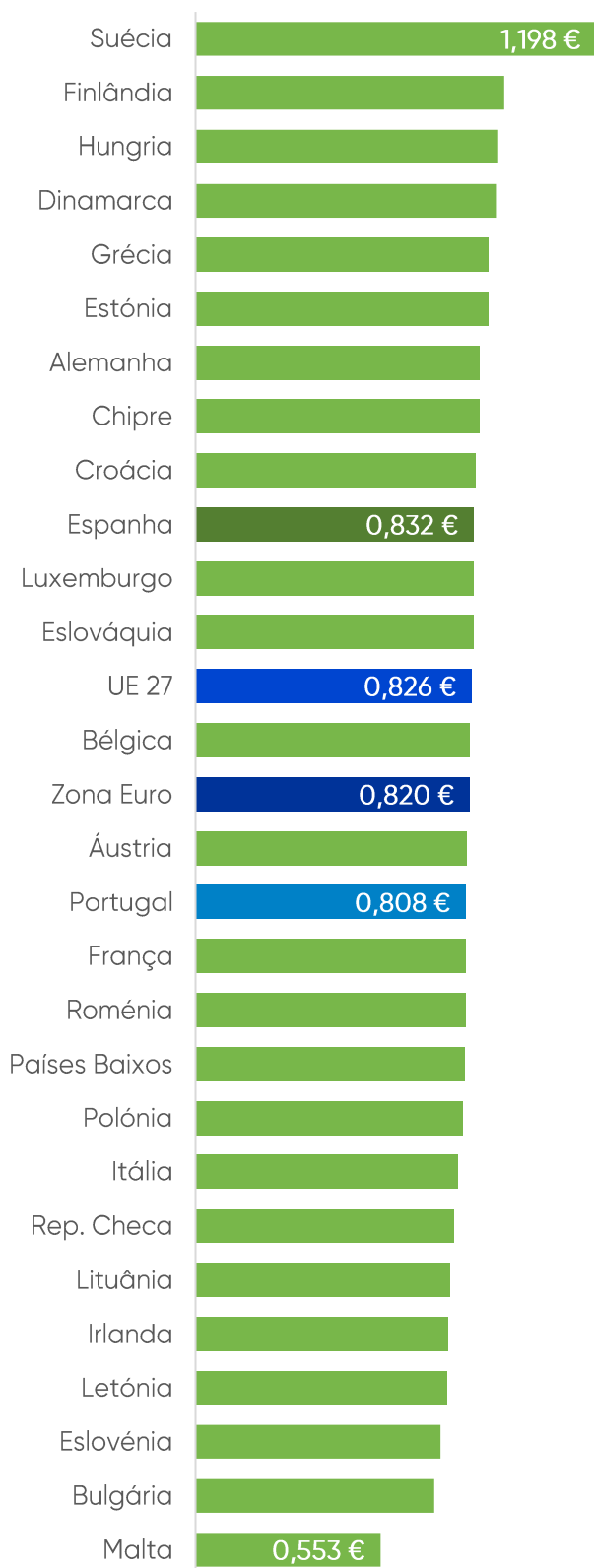
Variação semanal

Diferença entre a média semanal atual e a média semanal da semana anterior.

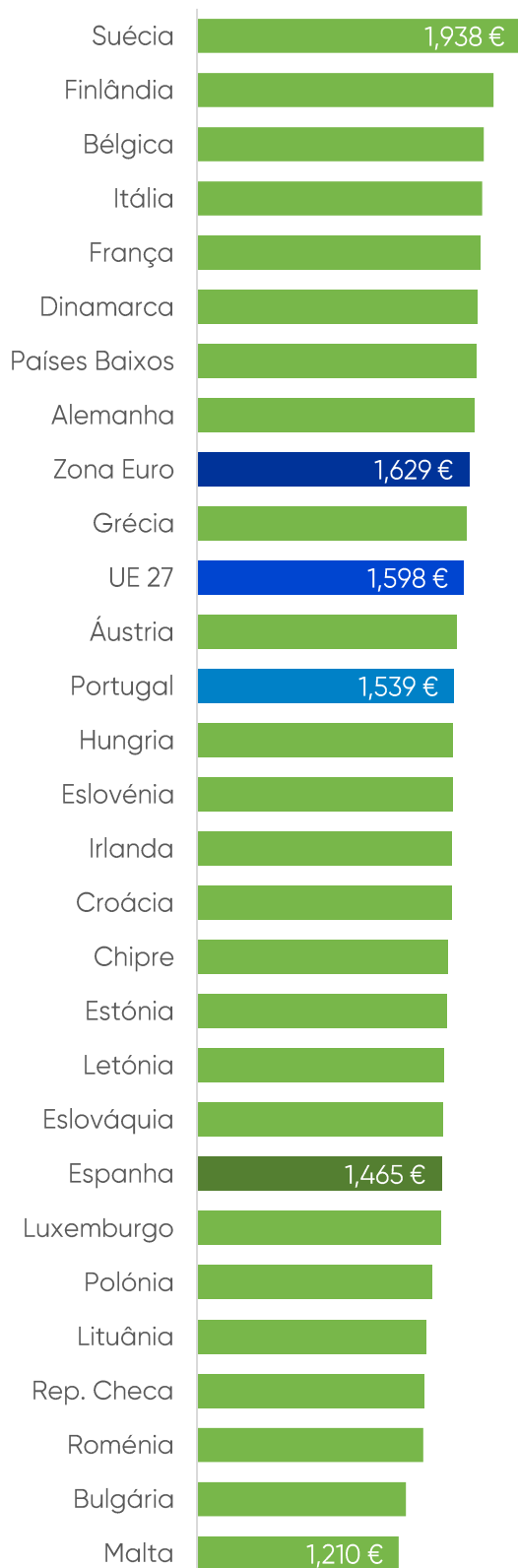
Combustível	Preço + Frete (CIF Lisboa)	Adicional por incorporação de biocombustível	Descarga, armazenagem e reservas	Enchimento	ISP	IVA	Preço de Referência
Gasolina	0,053 €	0,003 €	0,000 €	0,000 €	0,003 €	0,014 €	0,073 €
Gasóleo	0,059 €	-0,007 €	0,000 €	0,000 €	0,003 €	0,013 €	0,068 €
GPL Butano	0,028 €	0,000 €	0,000 €	0,000 €	0,004 €	0,007 €	0,040 €
GPL Propano	0,007 €	0,000 €	0,000 €	0,000 €	0,004 €	0,002 €	0,013 €
GPL Auto	0,004 €	0,000 €	0,000 €	0,000 €	0,002 €	0,001 €	0,007 €

Fonte: ENSE

Gasóleo (€/l) | PMAI¹



Gasóleo (€/l) | PMVP²



Gasolina (€/l) | PMAI¹

Gasolina (€/l) | PMVP²

