

Relatório Semanal sobre Combustíveis

9 de agosto de 2023

Índice

I – Principais destaques	3
Enquadramento Internacional	3
Preço	3
II – Enquadramento Internacional	4
Evolução do Preço do Brent.....	4
Taxa de câmbio Dólar/Euro.....	4
Evolução das Cotações dos Combustíveis.....	5
III – Preço de Referência e Preço de Venda ao Público	6
Gasóleo rodoviário.....	6
Gasolina 95.....	6
GPL Butano.....	7
GPL Propano.....	7
GPL Auto.....	8
Média Semanal.....	9
Variação Semanal.....	9
IV – Decomposição do Preço de Referência	10
Média Semanal.....	11
Variação Semanal.....	11
V – Preços dos combustíveis em Portugal e União Europeia....	12
Gasóleo rodoviário.....	12
Gasolina 95.....	13

Os principais pontos a destacar deste relatório semanal, são os seguintes:

Enquadramento Internacional

A semana de 31 de julho a 4 de agosto registou uma ligeira subida das cotações de petróleo, após uma descida superior a 2% registada a meio da semana, fruto das notícias da redução do *rating* dos Estados Unidos pela Fitch, que apontou como uma das principais razões a deterioração geral da situação do país.

Ainda assim, a tendência foi de subida, perante as perspetivas do aumento da procura, com a publicação de um relatório da Goldman Sachs que estima que a procura global tenha atingido um *record* histórico de 12,8 milhões de barris/dias em julho, além de aumentar as previsões para 550 mil barris/dia para 2023.

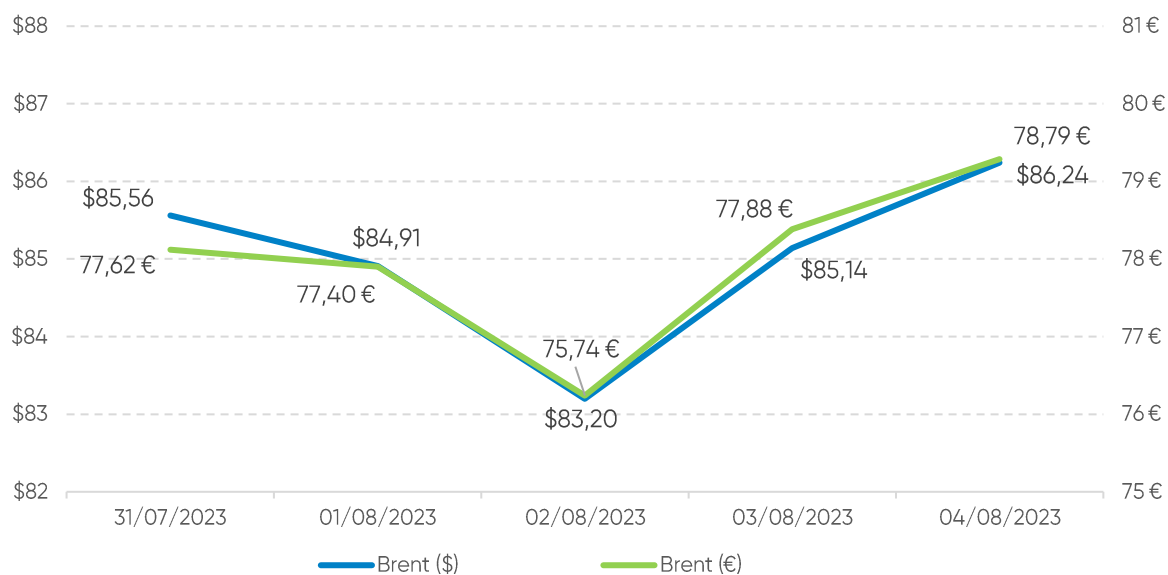
As restrições na oferta e o aumento da procura global, após a reunião da OPEP+, que reafirmou limitar a produção de petróleo, marcaram a semana, que terminou com uma nova subida das cotações de petróleo depois da Ucrânia ter atingido, com drones, um dos maiores portos da Rússia no mar Negro.

Preço

O cenário do lado da oferta do mercado refletiu estas oscilações, tendo o petróleo Brent começado a semana a valer 85,56\$ (fecho da primeira sessão) e encerrado a sessão de 4 de agosto a valer 86,24\$ (um aumento de 0,68\$).

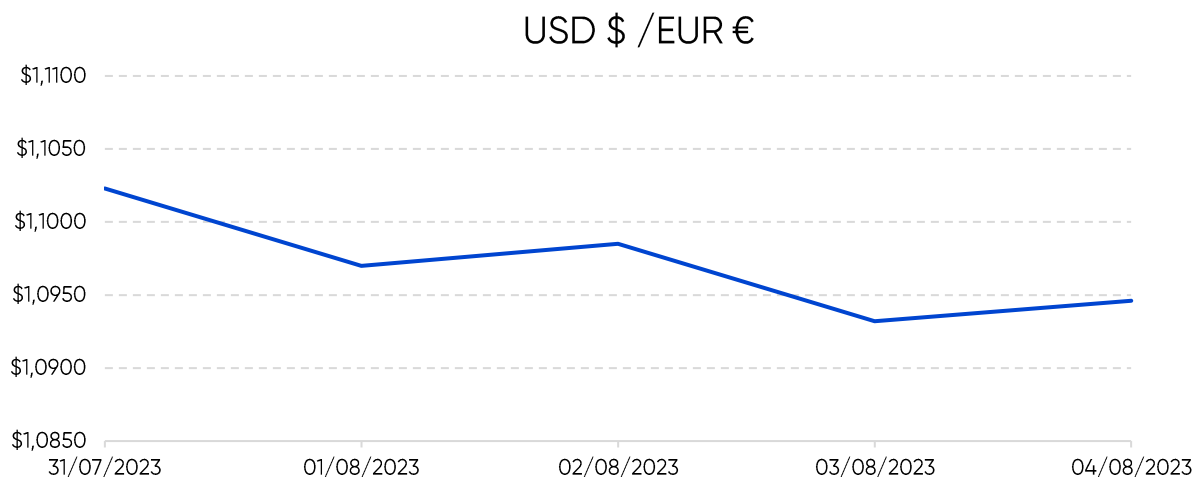
Quanto aos preços de referência ENSE, entre os dias 31 de julho e 7 de agosto de 2023, registaram um aumento de 3,7 cts/l no gasóleo simples e uma redução de 1,0 cts/l na gasolina simples. No mesmo período, o PMVP do gasóleo simples e da gasolina 95 subiu em ambos 7,8 cts/l.

Evolução do Preço do Brent por barril



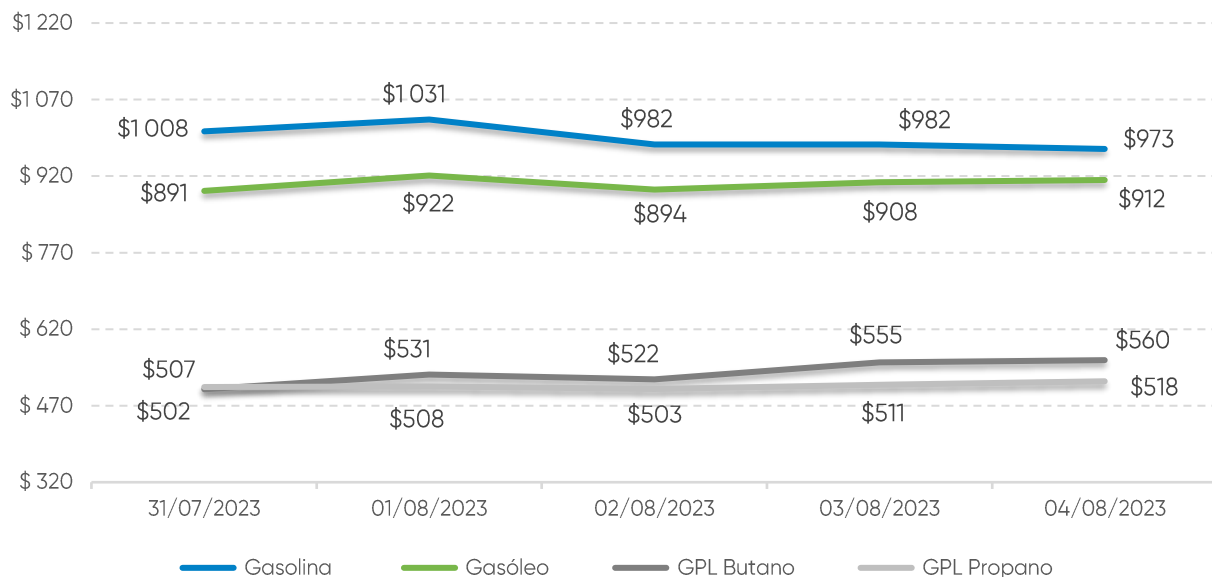
Fonte: Bloomberg

Taxa de câmbio Dólar / Euro



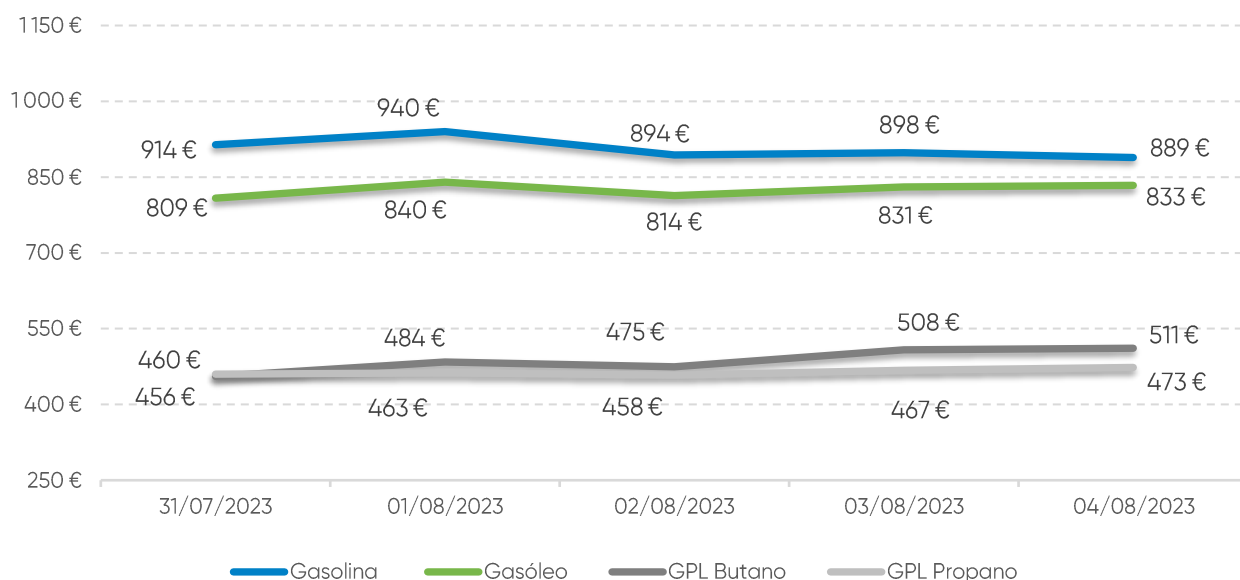
Fonte: Banco de Portugal

Evolução das Cotações dos Combustíveis (\$/tonelada)



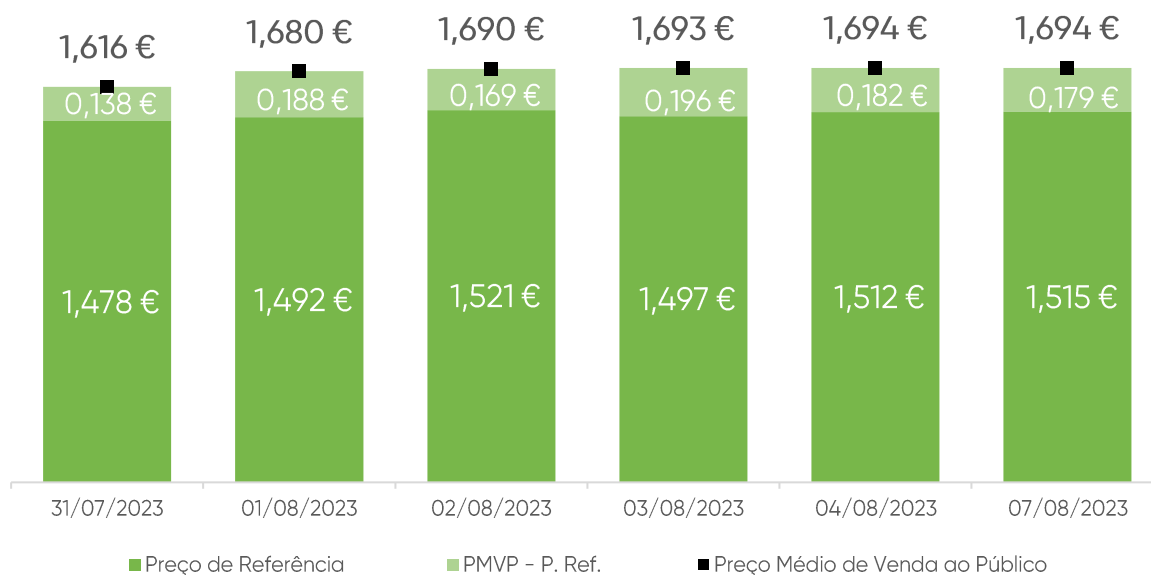
Fonte: Bloomberg

Evolução das Cotações dos Combustíveis (€/tonelada)



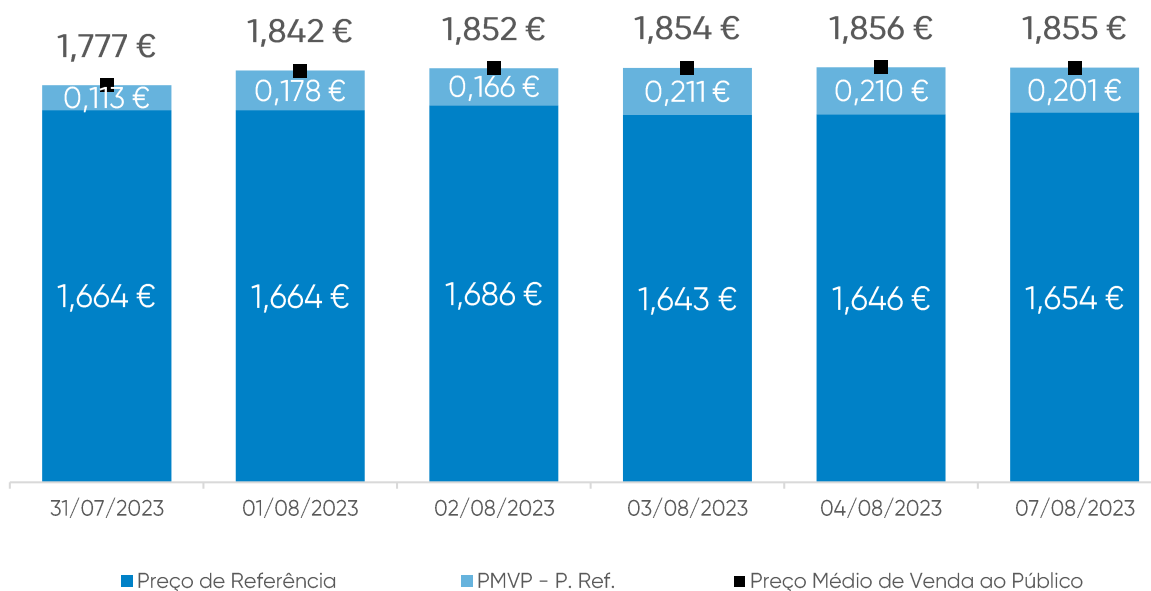
Fonte: Bloomberg

Gasóleo rodoviário (€/litro)



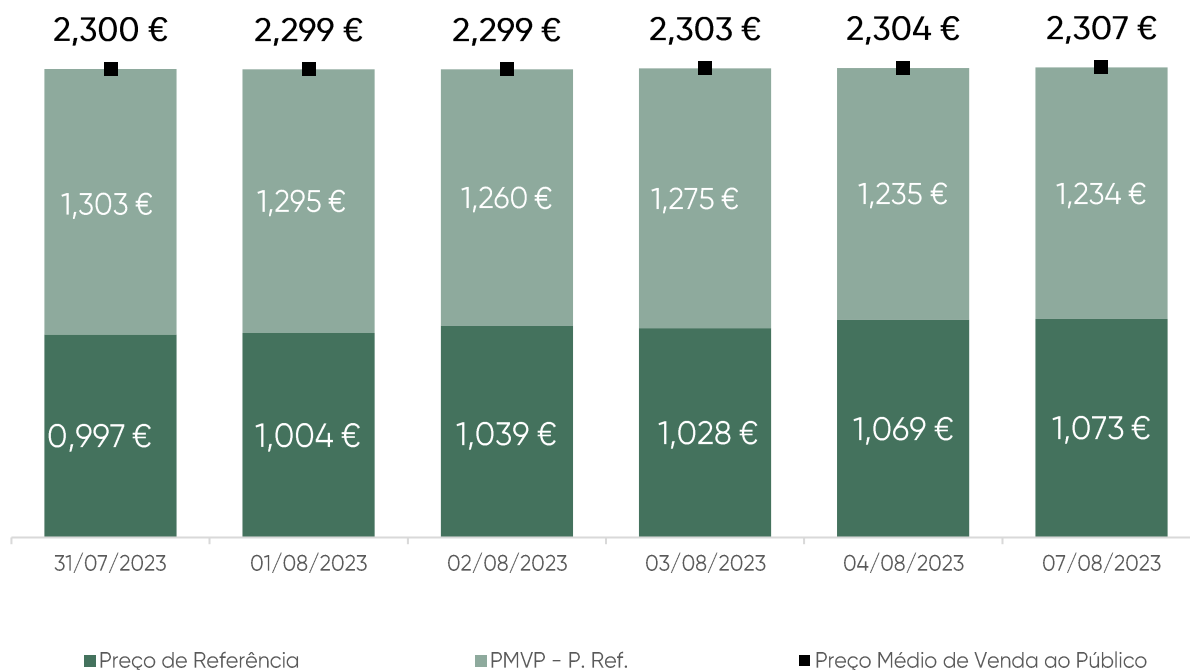
Fonte: ENSE

Gasolina 95 (€/litro)



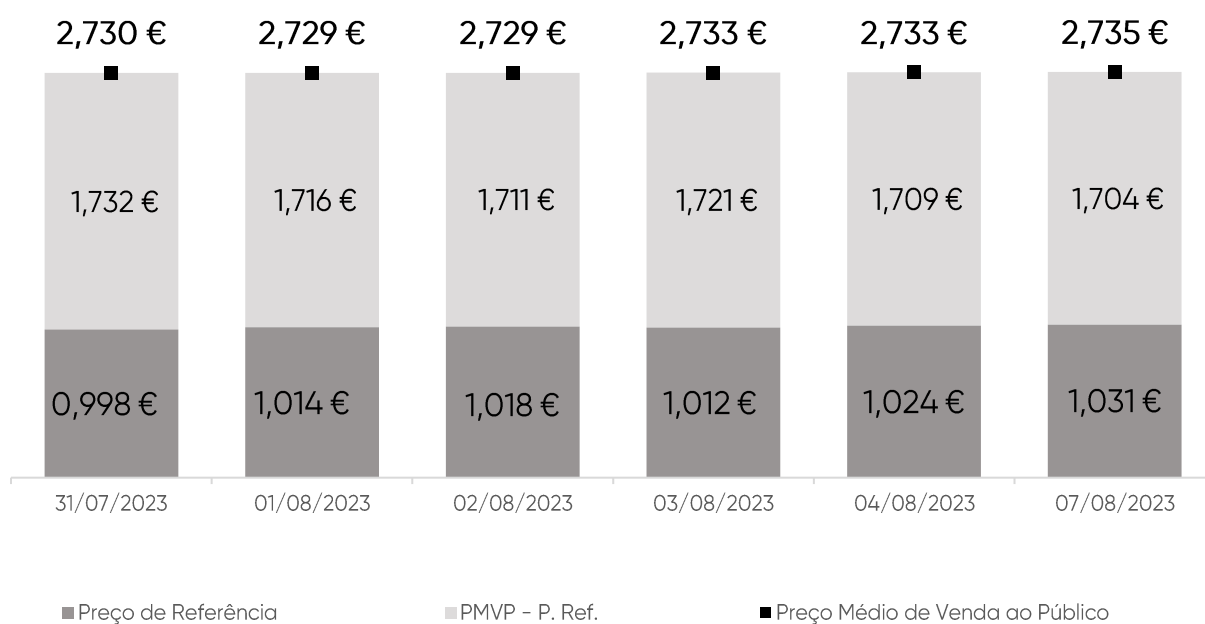
Fonte: ENSE

GPL Butano (€/kg)



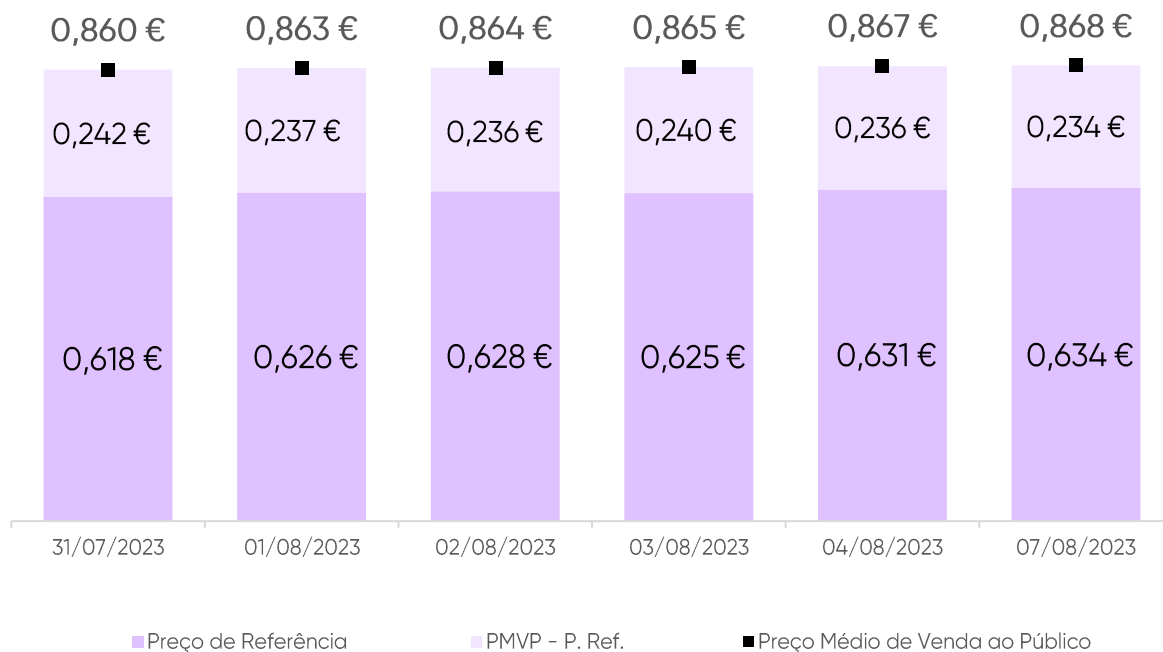
Fonte: ENSE

GPL Propano (€/kg)



Fonte: ENSE

GPL Auto (€/litro)



Fonte: ENSE

Média Semanal

No contexto desta análise, a média semanal tem por base o período de segunda-feira da semana anterior à data da publicação deste relatório, à segunda-feira da semana em que é publicado. Complementarmente, analisa-se o conceito da diferença entre o Preço Médio de Venda ao Público e o Preço de Referência, e a sua evolução no período identificado.

Combustível	Preço antes de Impostos	Preço Referência	PMVP-P. Ref.	PMVP
Gasolina	0,761 €	1,660 €	0,180 €	1,839 €
Gasóleo	0,759 €	1,502 €	0,175 €	1,678 €
GPL Butano	0,602 €	1,035 €	1,267 €	2,302 €
GPL Propano	0,583 €	1,016 €	1,715 €	2,732 €
GPL Auto	0,298 €	0,627 €	0,238 €	0,865 €

Fonte: ENSE

Variação semanal

Diferença entre a média semanal atual e a média semanal da semana anterior.

Combustível	Preço antes de Impostos	Preço Referência	PMVP-P. Ref.	PMVP
Gasolina	0,017 €	0,039 €	0,035 €	0,074 €
Gasóleo	0,054 €	0,086 €	-0,016 €	0,070 €
GPL Butano	0,059 €	0,097 €	-0,096 €	0,001 €
GPL Propano	0,024 €	0,053 €	-0,052 €	0,001 €
GPL Auto	0,012 €	0,027 €	-0,019 €	0,008 €

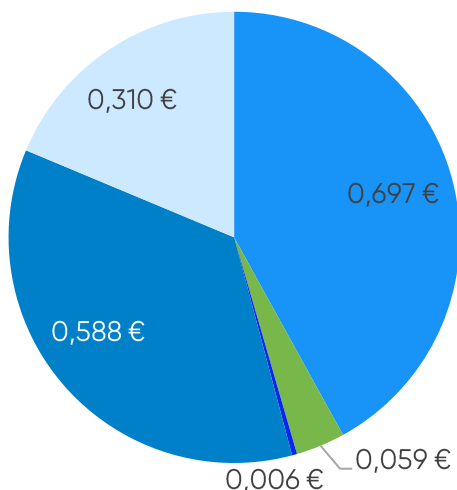
Fonte: ENSE

Taxa de variação entre a média semanal atual e a da semana anterior.

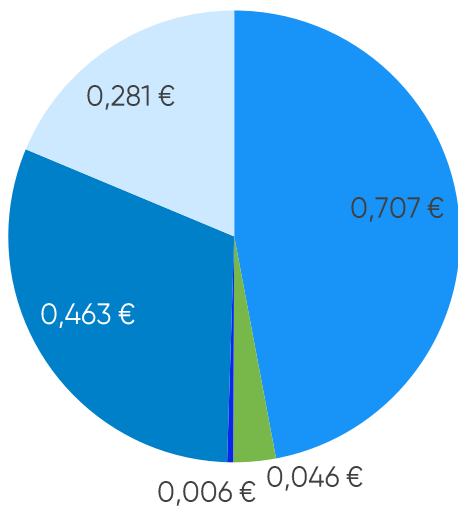
Combustível	Preço antes de Impostos	Preço Referência	PMVP-P. Ref.	PMVP
Gasolina	2,25%	2,44%	23,94%	4,20%
Gasóleo	7,61%	6,11%	-8,50%	4,36%
GPL Butano	10,90%	10,32%	-7,02%	0,05%
GPL Propano	4,23%	5,52%	-2,96%	0,03%
GPL Auto	4,23%	4,53%	-7,58%	0,89%

Fonte: ENSE

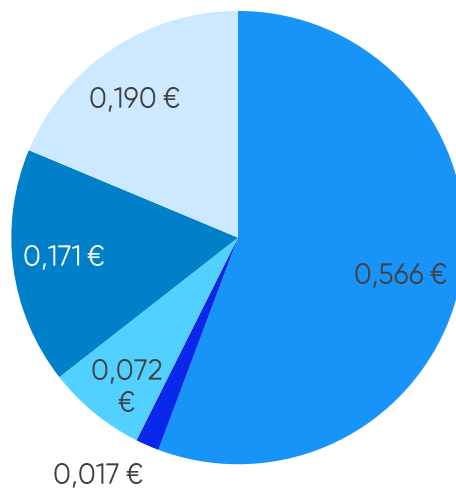
Gasolina



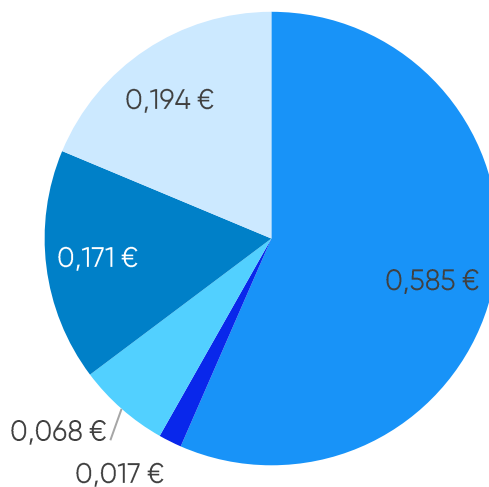
Gasóleo



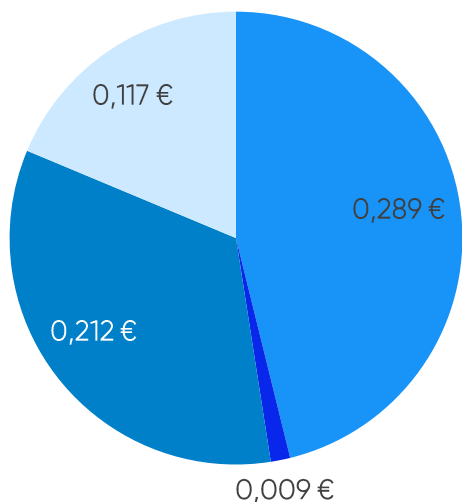
GPL Propano



GPL Butano



GPL Auto



- Preço + Frete (CIF Lisboa)
- Adicional por incorporação de biocombustível
- Descarga, armazenagem e reservas
- Enchimento
- ISP
- IVA

Média Semanal

A média semanal tem por base o período de segunda-feira da semana anterior à data da publicação deste relatório, à segunda-feira da semana em que é publicado.

Combustível	Preço + Frete (CIF Lisboa)	Adicional por incorporação de biocombustível	Descarga, armazenagem e reservas	Enchimento	ISP	IVA	Preço de Referência
Gasolina	0,697 €	0,059 €	0,006 €	0,000 €	0,588 €	0,310 €	1,660 €
Gasóleo	0,707 €	0,046 €	0,006 €	0,000 €	0,463 €	0,281 €	1,502 €
GPL Butano	0,585 €	0,000 €	0,017 €	0,068 €	0,171 €	0,194 €	1,035 €
GPL Propano	0,566 €	0,000 €	0,017 €	0,072 €	0,171 €	0,190 €	1,016 €
GPL Auto	0,289 €	0,000 €	0,009 €	0,000 €	0,212 €	0,117 €	0,627 €

Fonte: ENSE

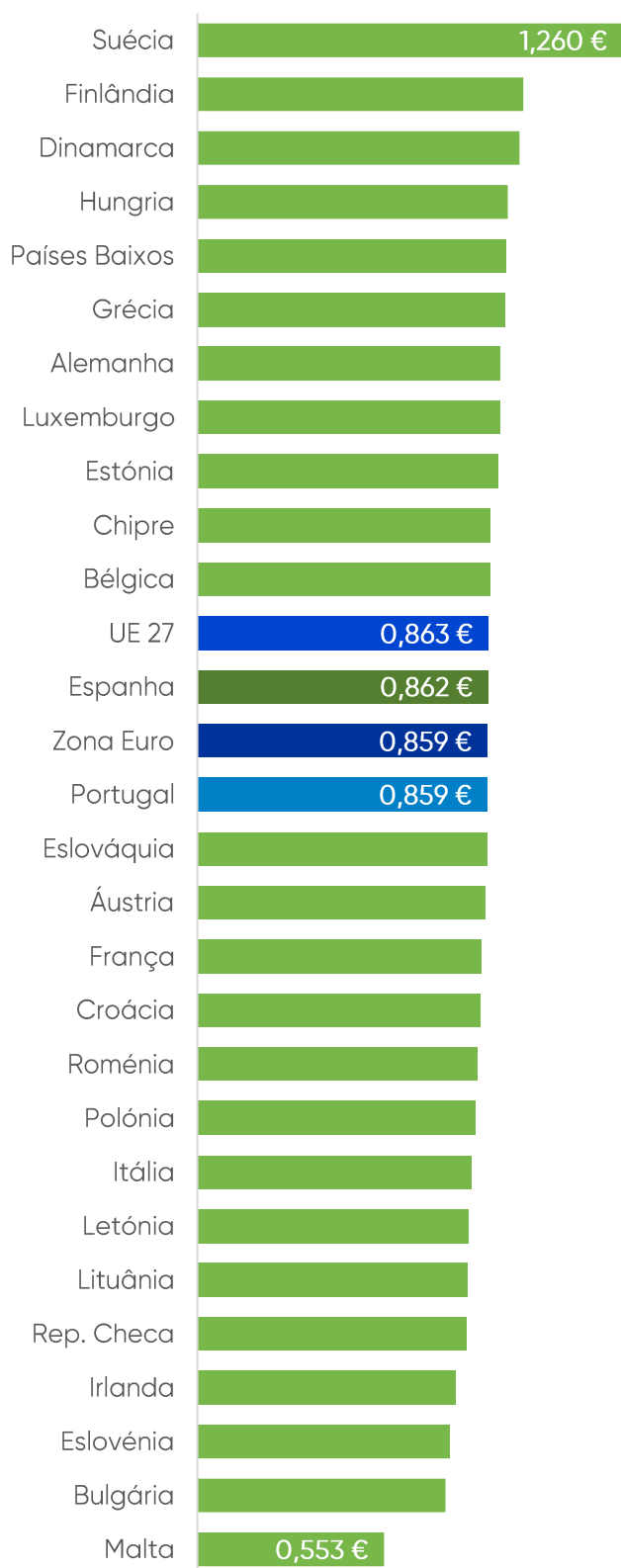
Variação semanal

Diferença entre a média semanal atual e a média semanal da semana anterior.

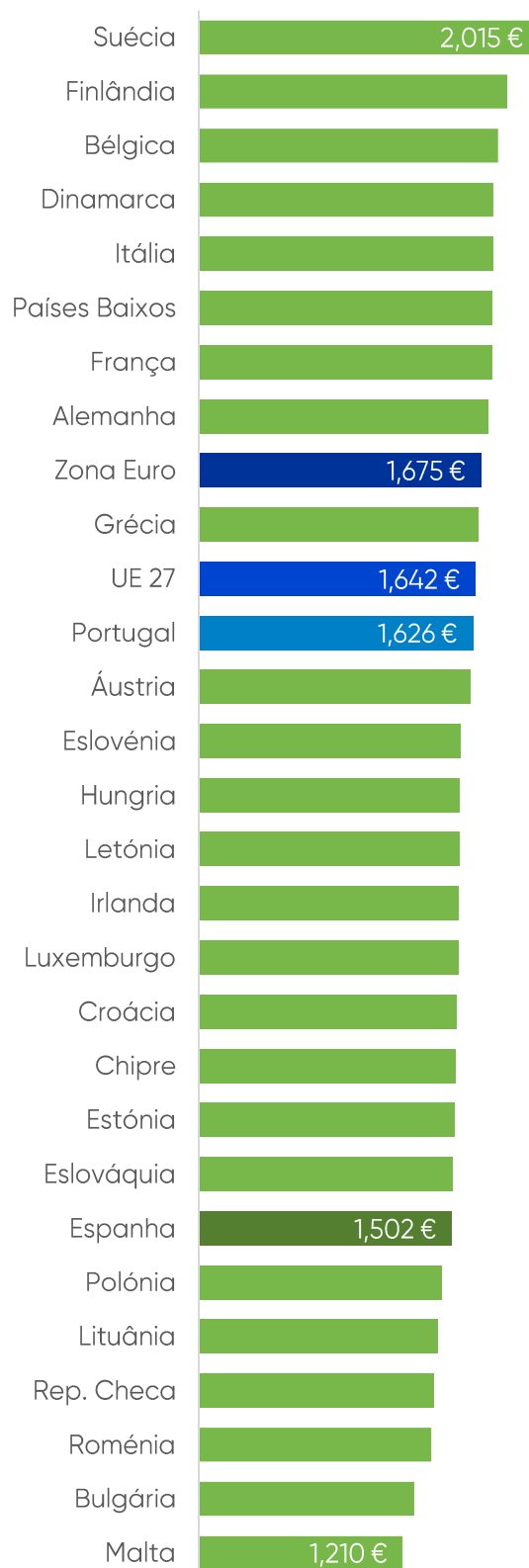
Combustível	Preço + Frete (CIF Lisboa)	Adicional por incorporação de biocombustível	Descarga, armazenagem e reservas	Enchimento	ISP	IVA	Preço de Referência
Gasolina	0,012 €	0,005 €	0,000 €	0,000 €	0,015 €	0,007 €	0,039 €
Gasóleo	0,051 €	0,003 €	0,000 €	0,000 €	0,017 €	0,016 €	0,086 €
GPL Butano	0,059 €	0,000 €	0,000 €	0,000 €	0,020 €	0,018 €	0,097 €
GPL Propano	0,024 €	0,000 €	0,000 €	0,000 €	0,020 €	0,010 €	0,053 €
GPL Auto	0,012 €	0,000 €	0,000 €	0,000 €	0,010 €	0,005 €	0,027 €

Fonte: ENSE

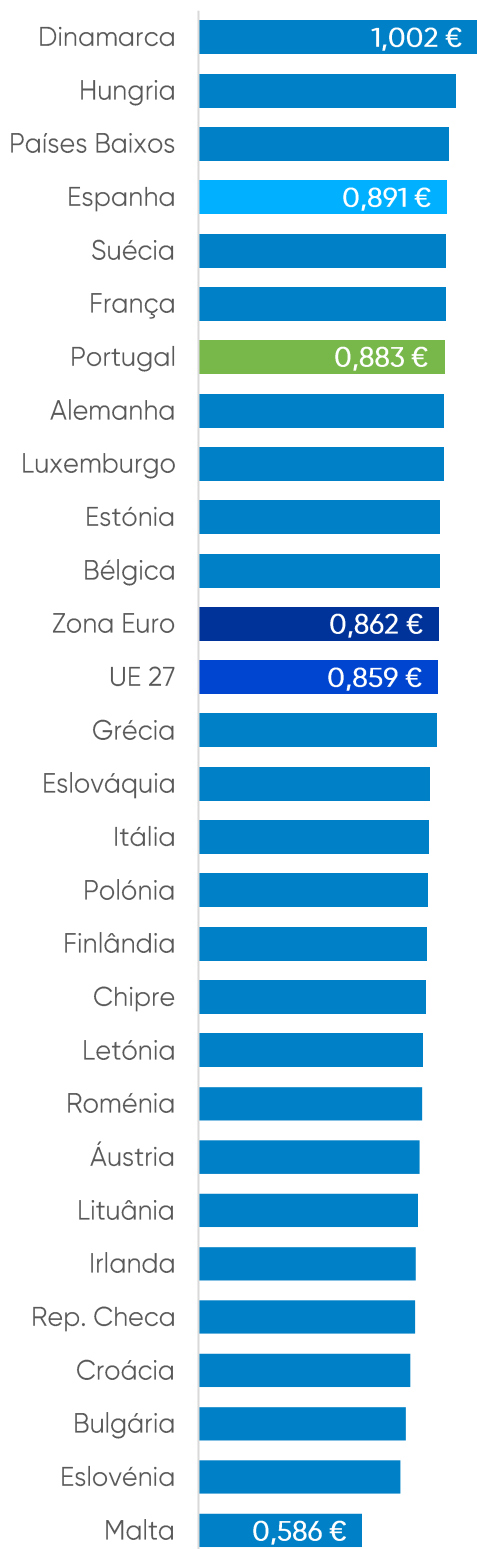
Gasóleo (€/l) | PMAI¹



Gasóleo (€/l) | PMVP²



Gasolina (€/l) | PMAI¹



Gasolina (€/l) | PMVP²

