

Relatório Semanal sobre Combustíveis

14 de agosto de 2023

Índice

I – Principais destaques	3
Enquadramento Internacional	3
Preço	3
II – Enquadramento Internacional	4
Evolução do Preço do Brent.....	4
Taxa de câmbio Dólar/Euro.....	4
Evolução das Cotações dos Combustíveis.....	5
III – Preço de Referência e Preço de Venda ao Público	6
Gasóleo rodoviário.....	6
Gasolina 95.....	6
GPL Butano.....	7
GPL Propano.....	7
GPL Auto.....	8
Média Semanal.....	9
Variação Semanal.....	9
IV – Decomposição do Preço de Referência	10
Média Semanal.....	11
Variação Semanal.....	11
V – Preços dos combustíveis em Portugal e União Europeia....	12
Gasóleo rodoviário.....	12
Gasolina 95.....	13

Os principais pontos a destacar deste relatório semanal, são os seguintes:

Enquadramento Internacional

A semana de 4 de a 11 agosto registou uma nova subida das cotações de petróleo, pela sétima semana consecutiva. A semana foi fortemente influenciada pela projeção do Departamento de Energia dos Estados Unidos relativamente à subida do preço do barril do Brent, no segundo semestre, de \$79 para \$86, bem como pelos cortes de produção da Arábia Saudita, da Rússia e da OPEP+ que estão a fortalecer as perspetivas de restrições na oferta desta matéria-prima.

O petróleo WTI atingiu máximos de nove meses após a divulgação dos *stocks* dos Estados Unidos que mostraram uma queda maior que a esperada na gasolina e nos destilados, apesar do aumento nos *stocks* de petróleo.

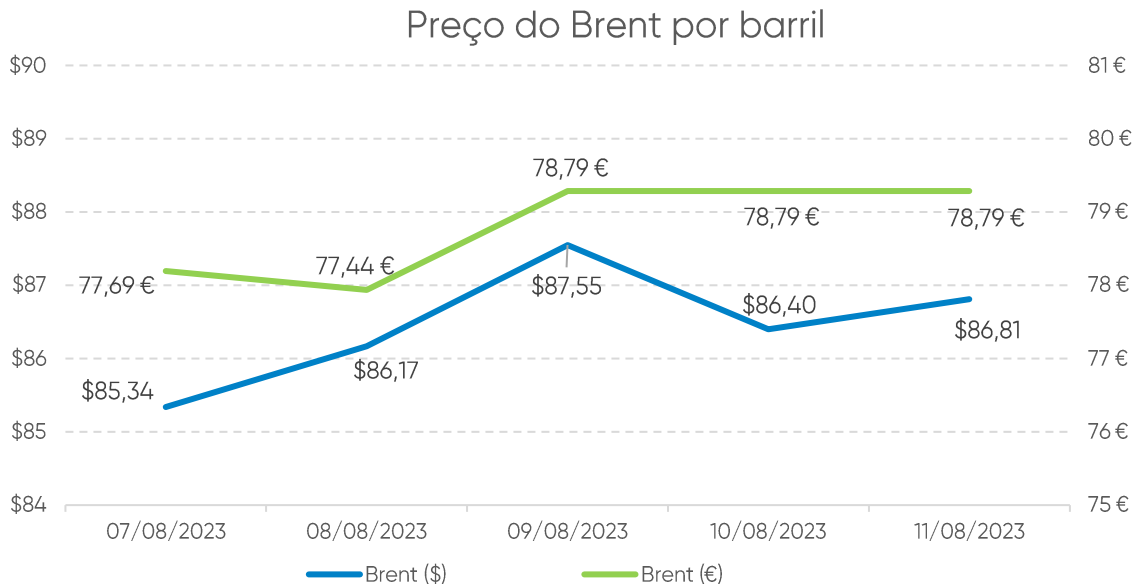
Após uma ligeira diminuição sentida no decorrer da semana, devido à preocupação dos analistas sobre a procura da *commodity*, na China, que parece estar a dar sinais de decréscimo, a publicação do relatório mensal da AIE, na sexta-feira, com a previsão de um *record* na procura, em 2023, veio corrigir a tendência de subida.

Preço

O cenário do lado da oferta do mercado refletiu estas oscilações, tendo o petróleo Brent começado a semana a valer \$85,34 (fecho da primeira sessão) e encerrado a sessão de 11 de agosto a valer \$86,81 (um aumento de \$1,47).

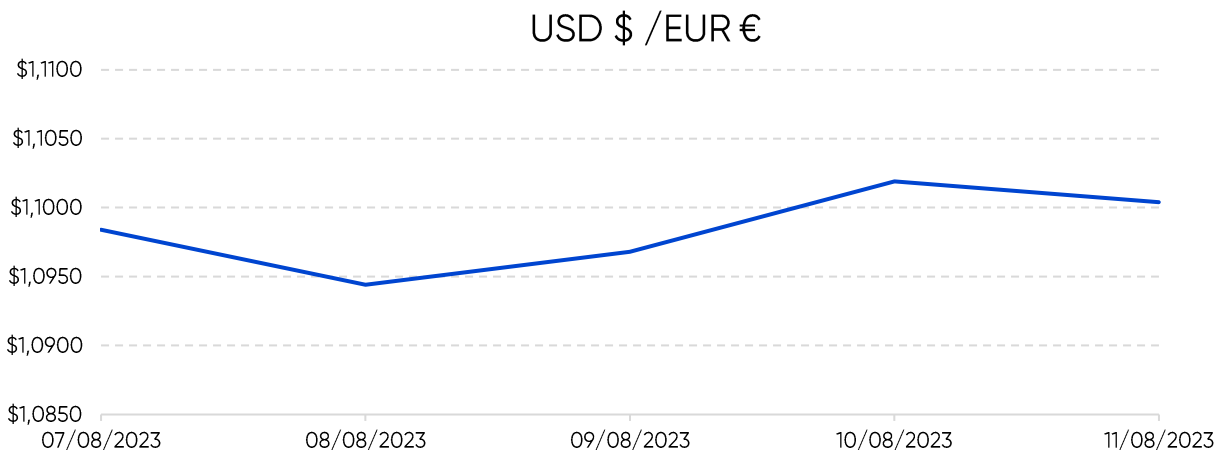
Quanto aos preços de referência ENSE, entre os dias 7 e 11 de agosto de 2023, registaram um aumento de 0,2 cts/l no gasóleo simples e de 0,4 cts/l na gasolina simples. No mesmo período, o PMVP do gasóleo simples subiu 0,5 cts/l e o da gasolina 95, 0,1 cts/l.

Evolução do Preço do Brent por barril



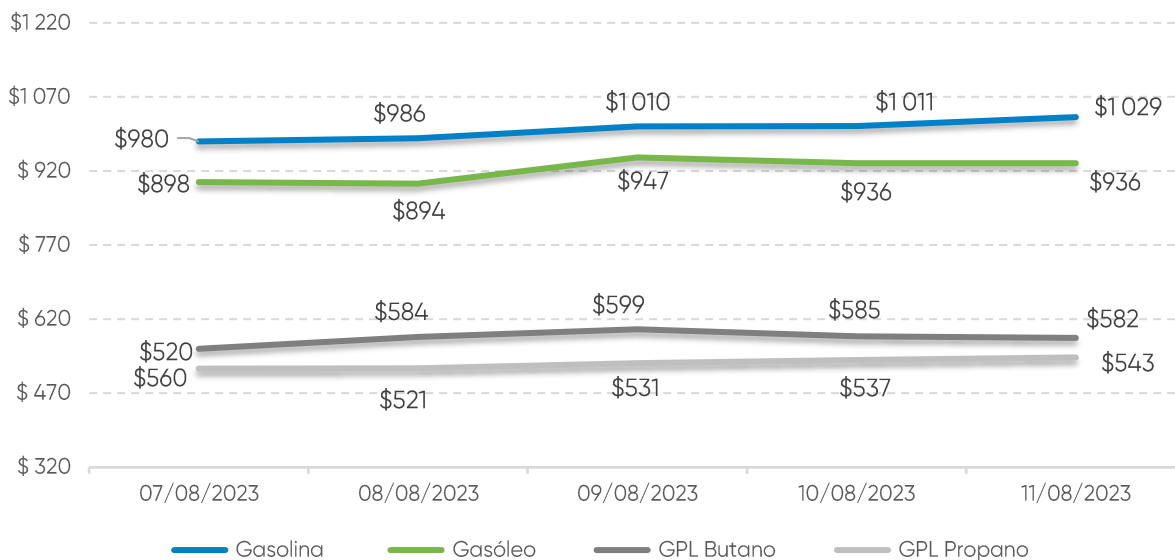
Fonte: Bloomberg

Taxa de câmbio Dólar / Euro



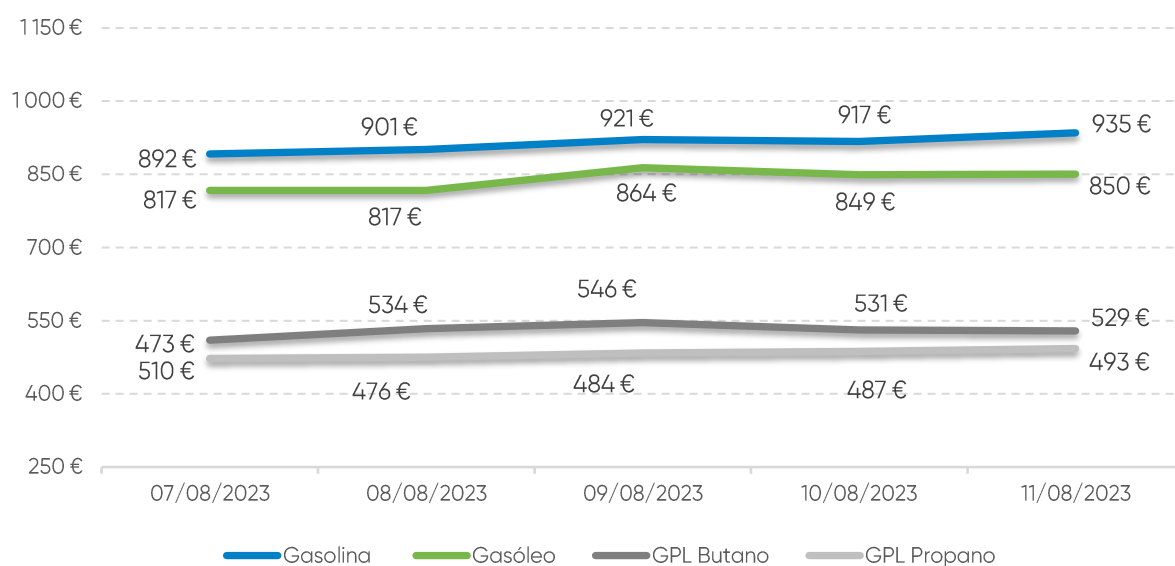
Fonte: Banco de Portugal

Evolução das Cotações dos Combustíveis (\$/tonelada)



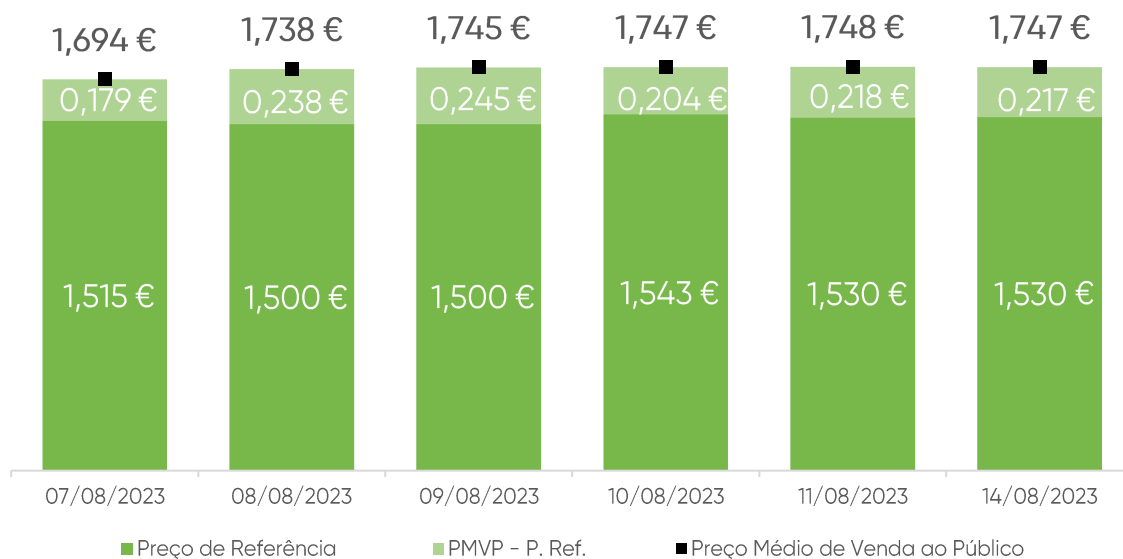
Fonte: Bloomberg

Evolução das Cotações dos Combustíveis (€/tonelada)



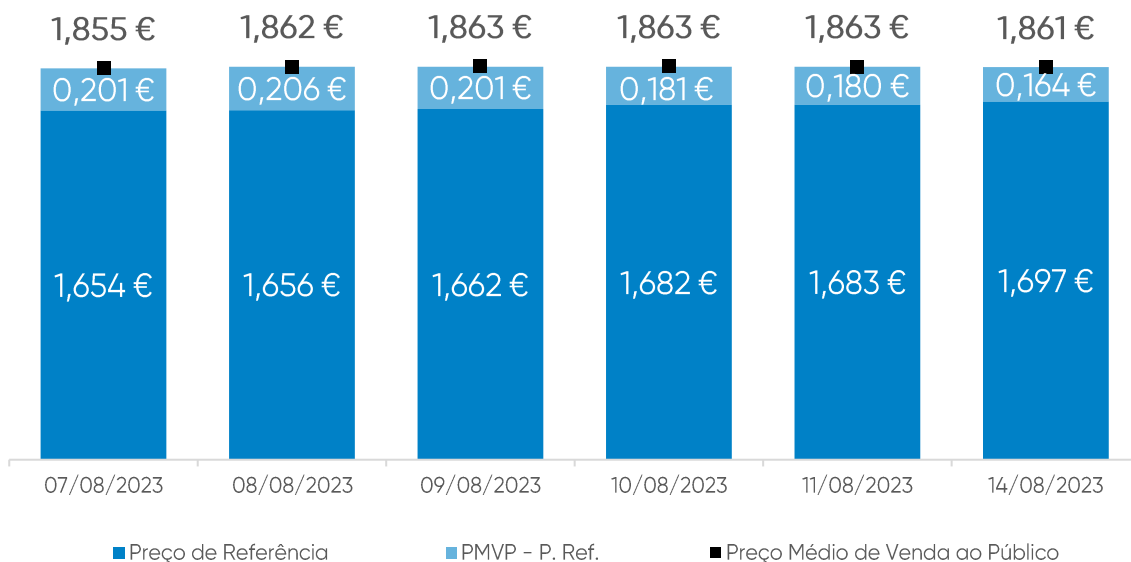
Fonte: Bloomberg

Gasóleo rodoviário (€/litro)



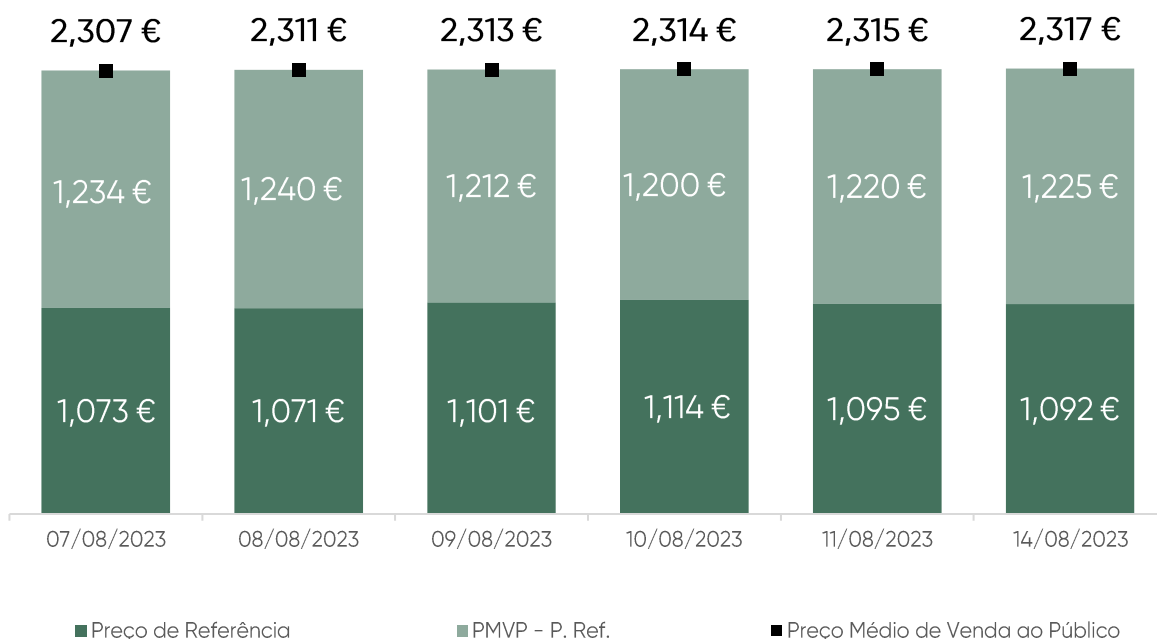
Fonte: ENSE

Gasolina 95 (€/litro)



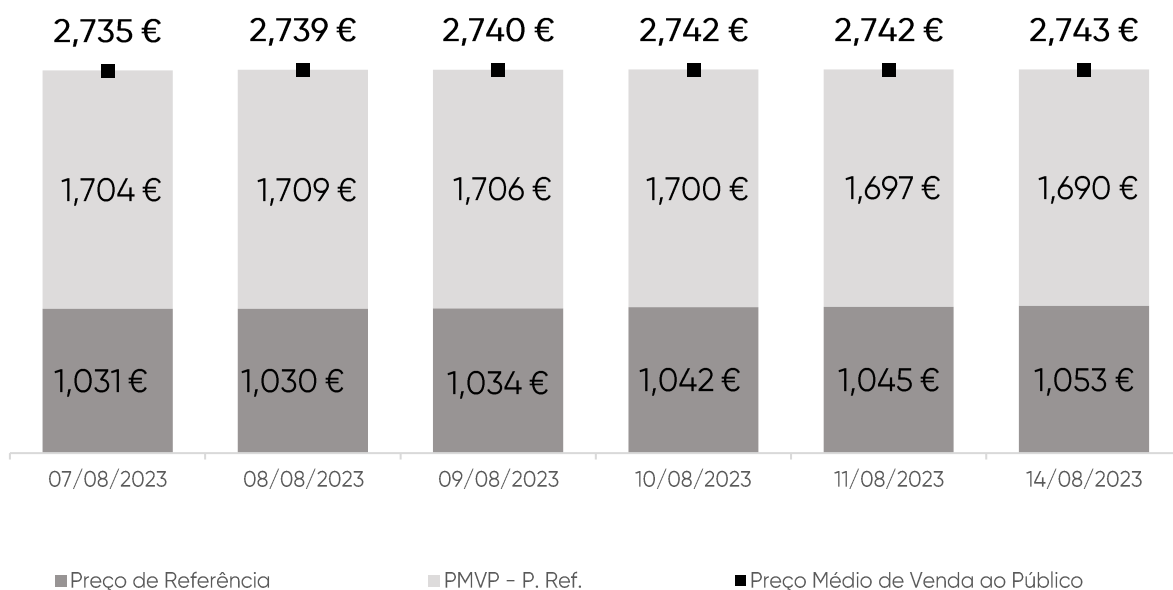
Fonte: ENSE

GPL Butano (€/kg)



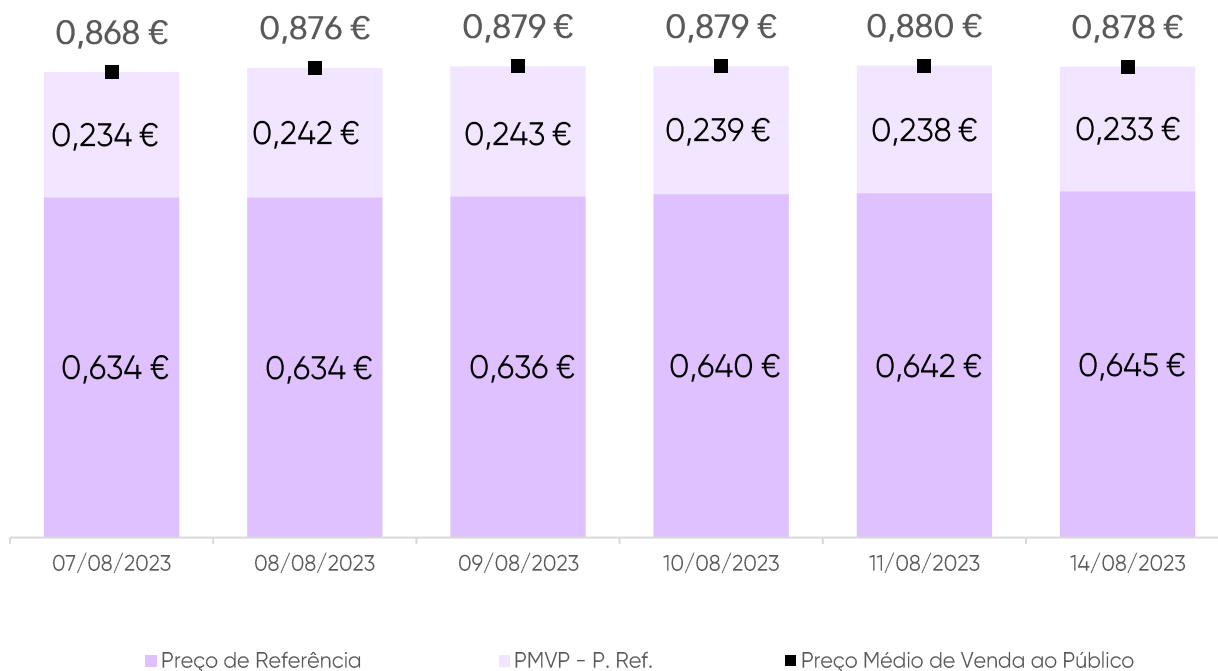
Fonte: ENSE

GPL Propano (€/kg)



Fonte: ENSE

GPL Auto (€/litro)



Fonte: ENSE

Média Semanal

No contexto desta análise, a média semanal tem por base o período de segunda-feira da semana anterior à data da publicação deste relatório, à segunda-feira da semana em que é publicado. Complementarmente, analisa-se o conceito da diferença entre o Preço Médio de Venda ao Público e o Preço de Referência, e a sua evolução no período identificado.

Combustível	Preço antes de Impostos	Preço Referência	PMVP-P. Ref.	PMVP
Gasolina	0,771 €	1,672 €	0,189 €	1,861 €
Gasóleo	0,773 €	1,520 €	0,217 €	1,737 €
GPL Butano	0,648 €	1,091 €	1,222 €	2,313 €
GPL Propano	0,602 €	1,039 €	1,701 €	2,740 €
GPL Auto	0,308 €	0,639 €	0,238 €	0,877 €

Fonte: ENSE

Variação semanal

Diferença entre a média semanal atual e a média semanal da semana anterior.

Combustível	Preço antes de Impostos	Preço Referência	PMVP-P. Ref.	PMVP
Gasolina	0,010 €	0,013 €	0,009 €	0,022 €
Gasóleo	0,014 €	0,017 €	0,042 €	0,059 €
GPL Butano	0,045 €	0,056 €	-0,045 €	0,011 €
GPL Propano	0,019 €	0,023 €	-0,015 €	0,008 €
GPL Auto	0,010 €	0,012 €	0,000 €	0,012 €

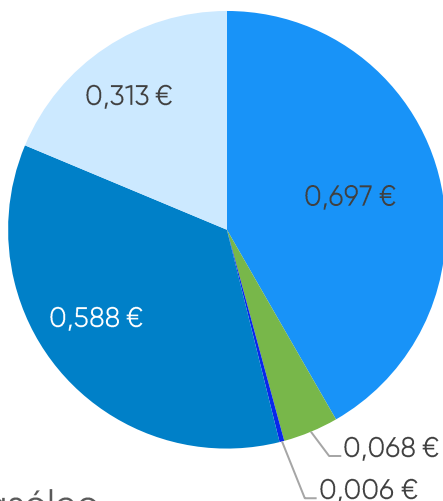
Fonte: ENSE

Taxa de variação entre a média semanal atual e a da semana anterior.

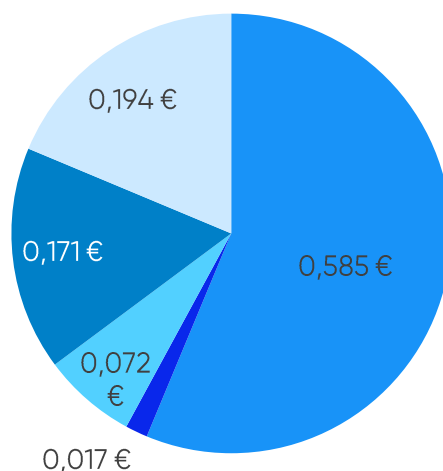
Combustível	Preço antes de Impostos	Preço Referência	PMVP-P. Ref.	PMVP
Gasolina	1,34%	0,76%	5,18%	1,19%
Gasóleo	1,83%	1,14%	23,69%	3,50%
GPL Butano	7,55%	5,41%	-3,56%	0,47%
GPL Propano	3,22%	2,27%	-0,85%	0,31%
GPL Auto	3,22%	1,88%	0,16%	1,41%

Fonte: ENSE

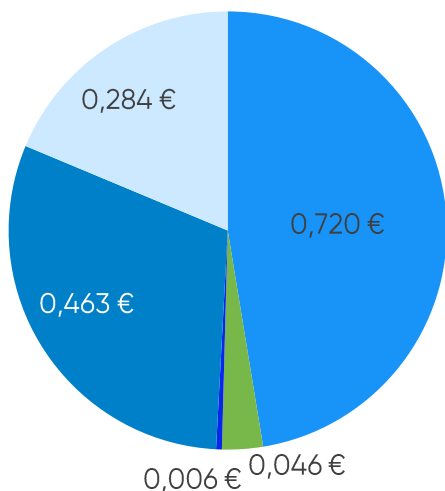
Gasolina



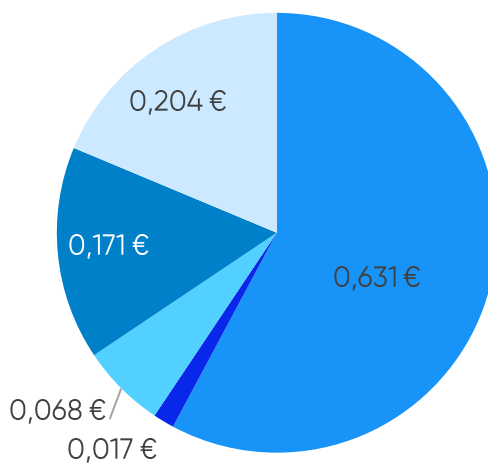
GPL Propano



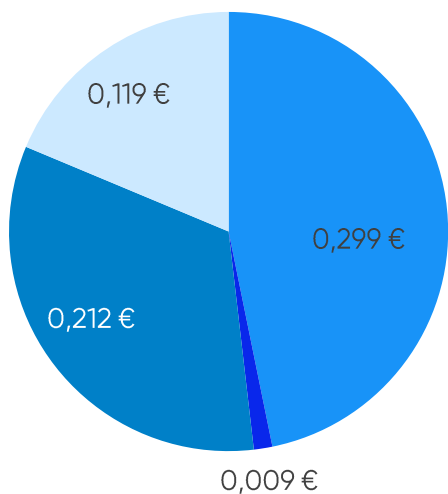
Gasóleo



GPL Butano



GPL Auto



■ Preço + Frete (CIF Lisboa)

■ Descarga, armazenagem e reservas

■ ISP

■ Adicional por incorporação de biocombustível

■ Enchimento

■ IVA

Média Semanal

A média semanal tem por base o período de segunda-feira da semana anterior à data da publicação deste relatório, à segunda-feira da semana em que é publicado.

Combustível	Preço + Frete (CIF Lisboa)	Adicional por incorporação de biocombustível	Descarga, armazenagem e reservas	Enchimento	ISP	IVA	Preço de Referência
Gasolina	0,697 €	0,068 €	0,006 €	0,000 €	0,588 €	0,313 €	1,672 €
Gasóleo	0,720 €	0,046 €	0,006 €	0,000 €	0,463 €	0,284 €	1,520 €
GPL Butano	0,631 €	0,000 €	0,017 €	0,068 €	0,171 €	0,204 €	1,091 €
GPL Propano	0,585 €	0,000 €	0,017 €	0,072 €	0,171 €	0,194 €	1,039 €
GPL Auto	0,299 €	0,000 €	0,009 €	0,000 €	0,212 €	0,119 €	0,639 €

Fonte: ENSE

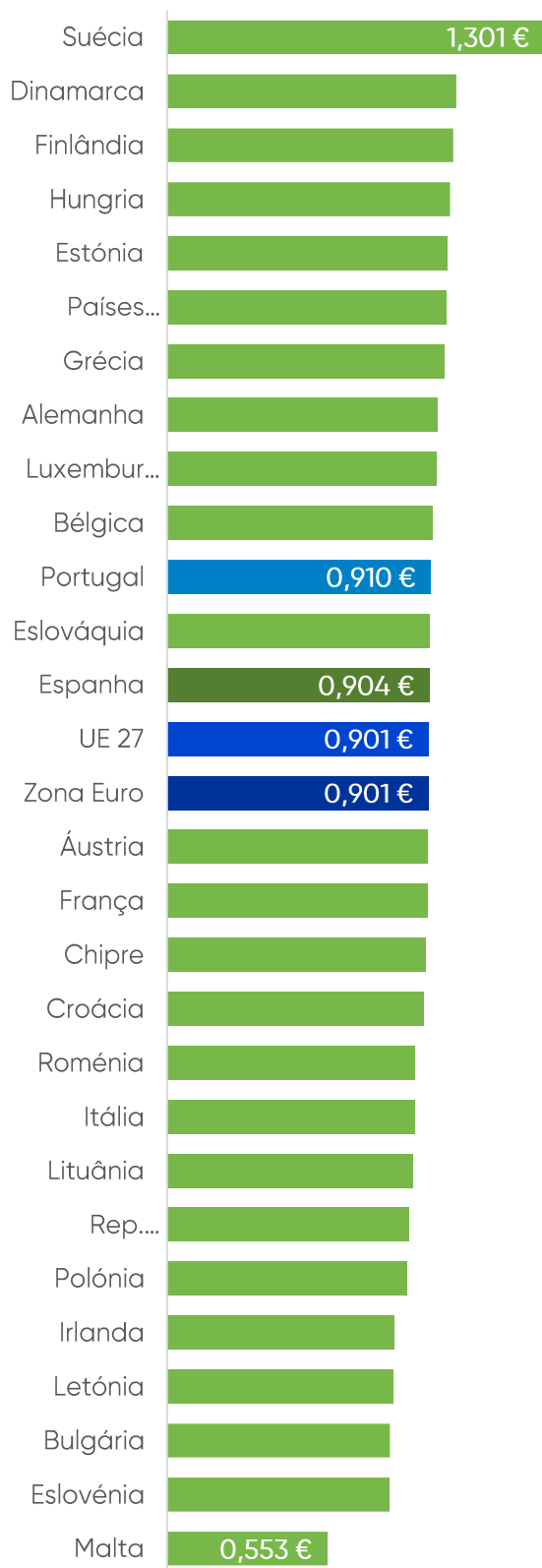
Variação semanal

Diferença entre a média semanal atual e a média semanal da semana anterior.

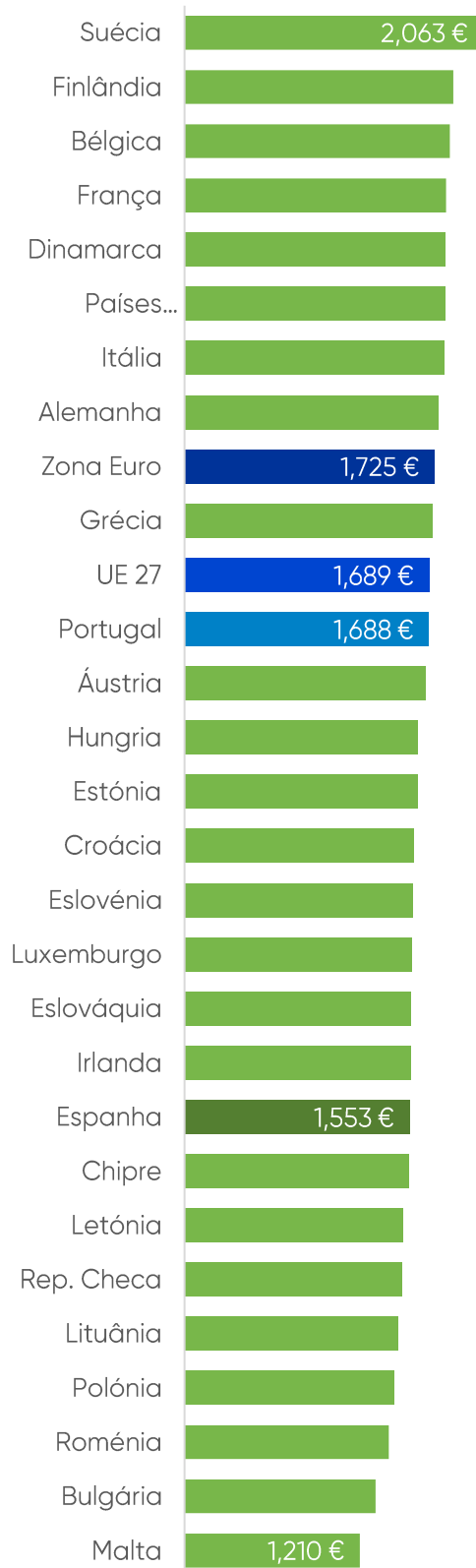
Combustível	Preço + Frete (CIF Lisboa)	Adicional por incorporação de biocombustível	Descarga, armazenagem e reservas	Enchimento	ISP	IVA	Preço de Referência
Gasolina	0,000 €	0,010 €	0,000 €	0,000 €	0,000 €	0,002 €	0,013 €
Gasóleo	0,014 €	0,000 €	0,000 €	0,000 €	0,000 €	0,003 €	0,017 €
GPL Butano	0,045 €	0,000 €	0,000 €	0,000 €	0,000 €	0,010 €	0,056 €
GPL Propano	0,019 €	0,000 €	0,000 €	0,000 €	0,000 €	0,004 €	0,023 €
GPL Auto	0,010 €	0,000 €	0,000 €	0,000 €	0,000 €	0,002 €	0,012 €

Fonte: ENSE

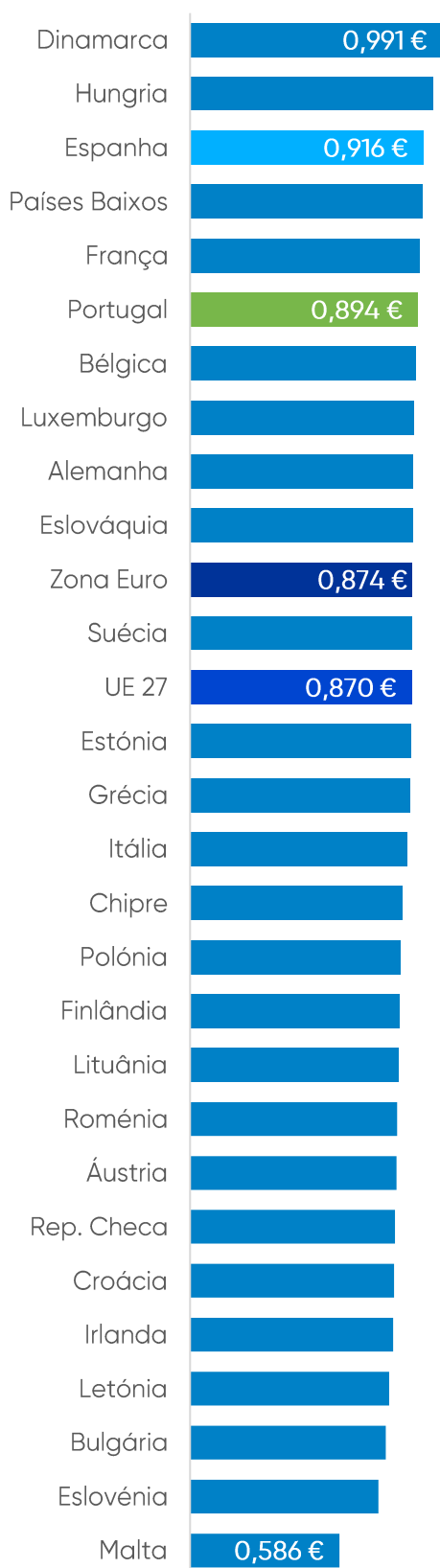
Gasóleo (€/l) | PMAI¹



Gasóleo (€/l) | PMVP²



Gasolina (€/l) | PMAI¹



Gasolina (€/l) | PMVP²

