

Relatório Semanal sobre Combustíveis

23 de agosto de 2023

Índice

| | |
|---|-----------|
| I – Principais destaques | 3 |
| Enquadramento Internacional | 3 |
| Preço | 3 |
| | |
| II – Enquadramento Internacional | 4 |
| Evolução do Preço do Brent..... | 4 |
| Taxa de câmbio Dólar/Euro..... | 4 |
| Evolução das Cotações dos Combustíveis..... | 5 |
| | |
| III – Preço de Referência e Preço de Venda ao Público | 6 |
| Gasóleo rodoviário..... | 6 |
| Gasolina 95..... | 6 |
| GPL Butano..... | 7 |
| GPL Propano..... | 7 |
| GPL Auto..... | 8 |
| Média Semanal..... | 9 |
| Variação Semanal..... | 9 |
| | |
| IV – Decomposição do Preço de Referência | 10 |
| Média Semanal..... | 11 |
| Variação Semanal..... | 11 |
| | |
| V – Preços dos combustíveis em Portugal e União Europeia.... | 12 |
| Gasóleo rodoviário..... | 12 |
| Gasolina 95..... | 13 |

Os principais pontos a destacar deste relatório semanal, são os seguintes:

Enquadramento Internacional

A semana de 14 a 18 agosto ficou marcada, no seu início, por uma subida das cotações de petróleo, consequência da previsão divulgada pela AIE de uma procura record para o ano de 2023 aliada aos cortes registado na produção da Rússia e da Arábia Saudita.

No decorrer da semana as cotações registaram oscilações tendo sofrido primeiramente uma redução, devido à queda da produção industrial e atividade económica na China e ao incremento na produção de petróleo nos EUA que atingiu máximos desde o início da pandemia e de seguida um aumento visto o Banco da China se ter comprometido a manter a liquidez de modo a assegurar os níveis de procura e consumo desta matéria prima.

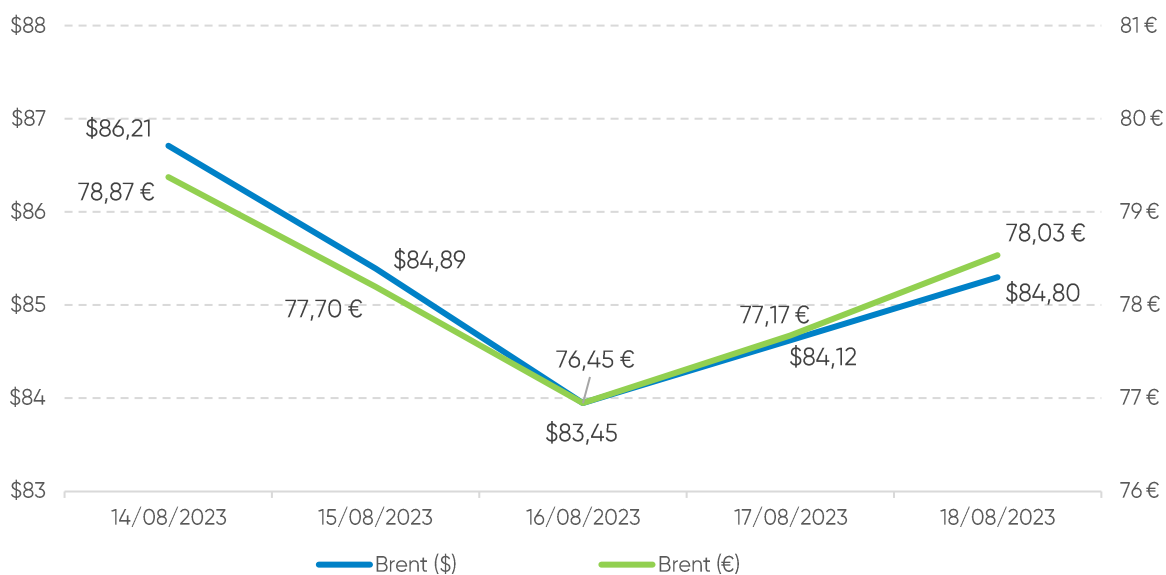
A semana fecha novamente a descer, com os mercados e os investidores a reagirem às compras por parte da China no mercado russo o que provoca a uma deterioração do seu nível de compras nos canais habituais.

Preço

O cenário do lado da oferta do mercado refletiu estas oscilações, tendo o petróleo Brent começado a semana a valer \$86,21 (fecho da primeira sessão) e encerrado a sessão de 18 de agosto a valer \$84,80 (uma redução de \$1,41).

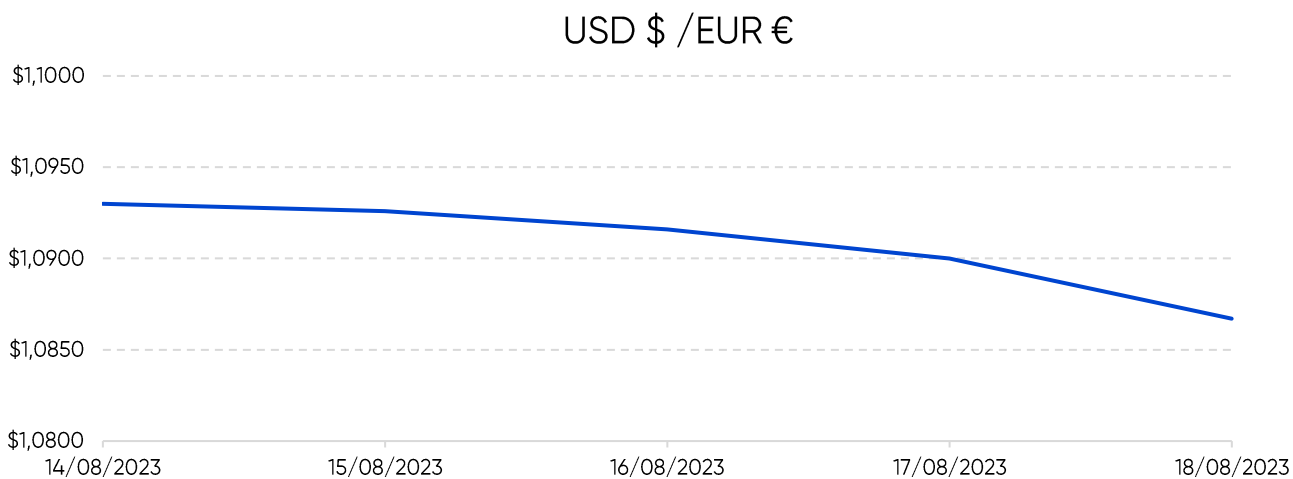
Quanto aos preços de referência ENSE, entre os dias 11 e 18 de agosto de 2023, registaram um aumento de 0,5 cts/l no gasóleo simples e de 1,2 cts/l na gasolina simples. No mesmo período, o PMVP do gasóleo simples e da gasolina 95 subiram 1,5 cts/l e 0,7 cts/l, respetivamente.

Evolução do Preço do Brent por barril



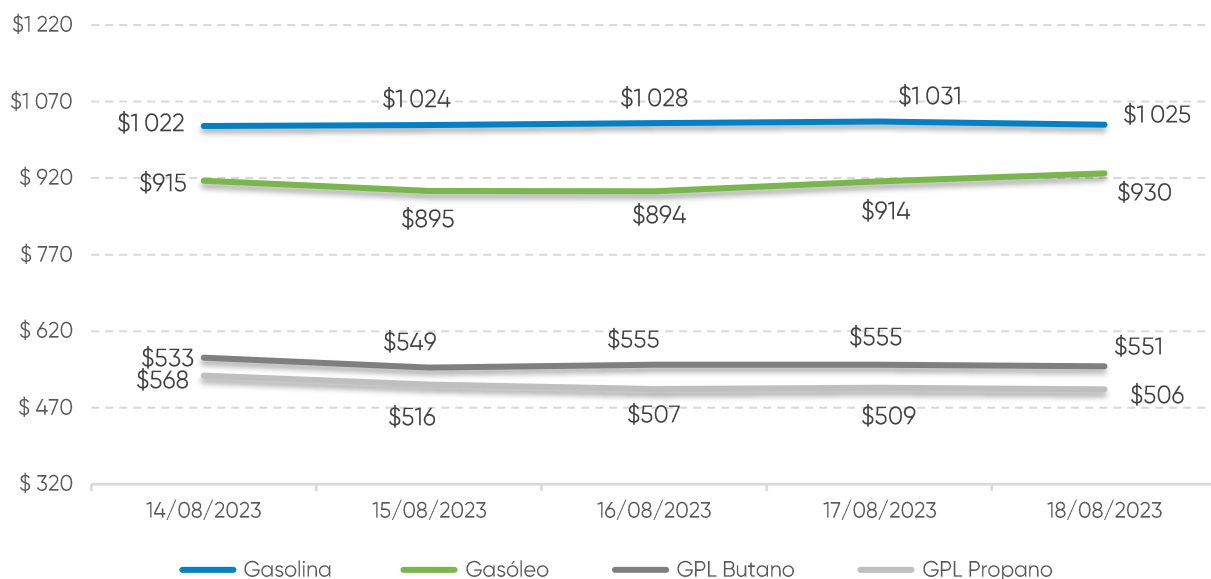
Fonte: Bloomberg

Taxa de câmbio Dólar / Euro



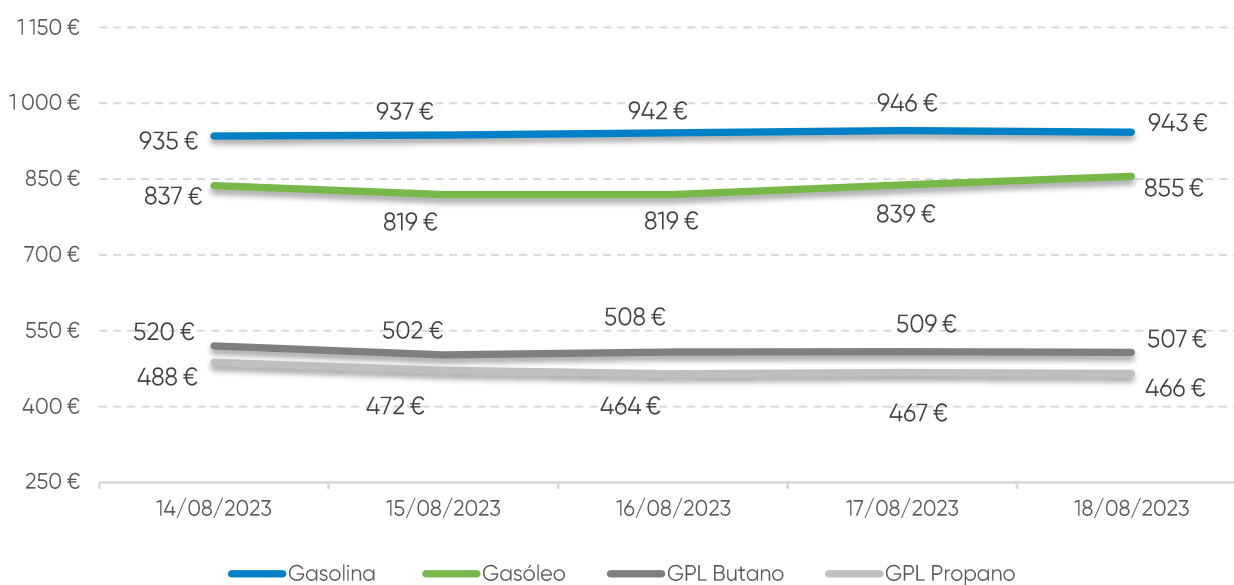
Fonte: Banco de Portugal

Evolução das Cotações dos Combustíveis (\$/tonelada)



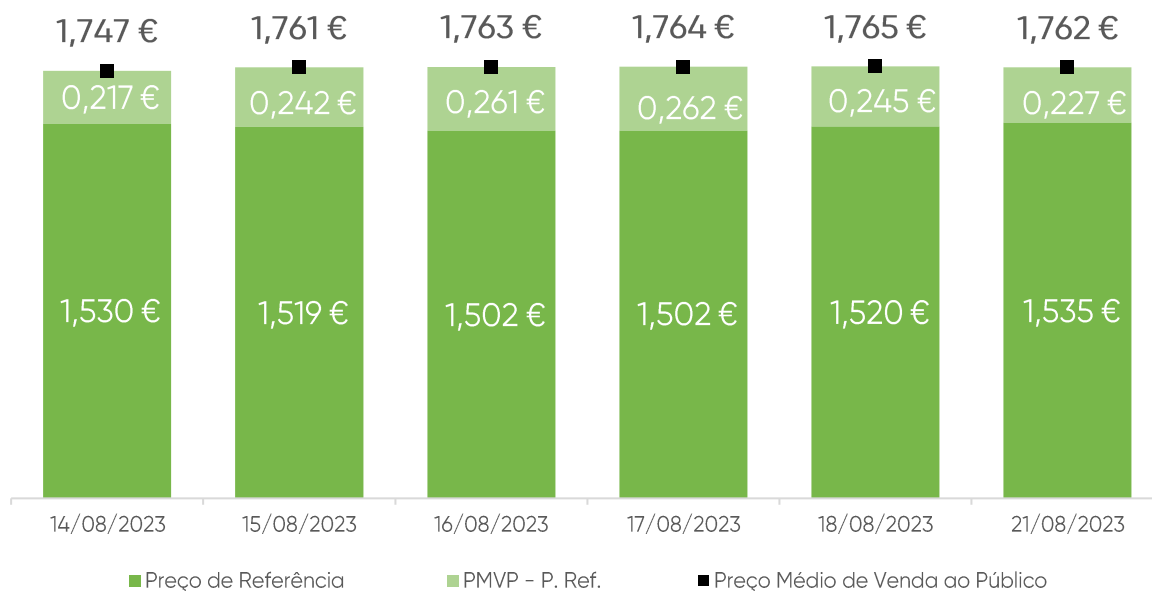
Fonte: Bloomberg

Evolução das Cotações dos Combustíveis (€/tonelada)



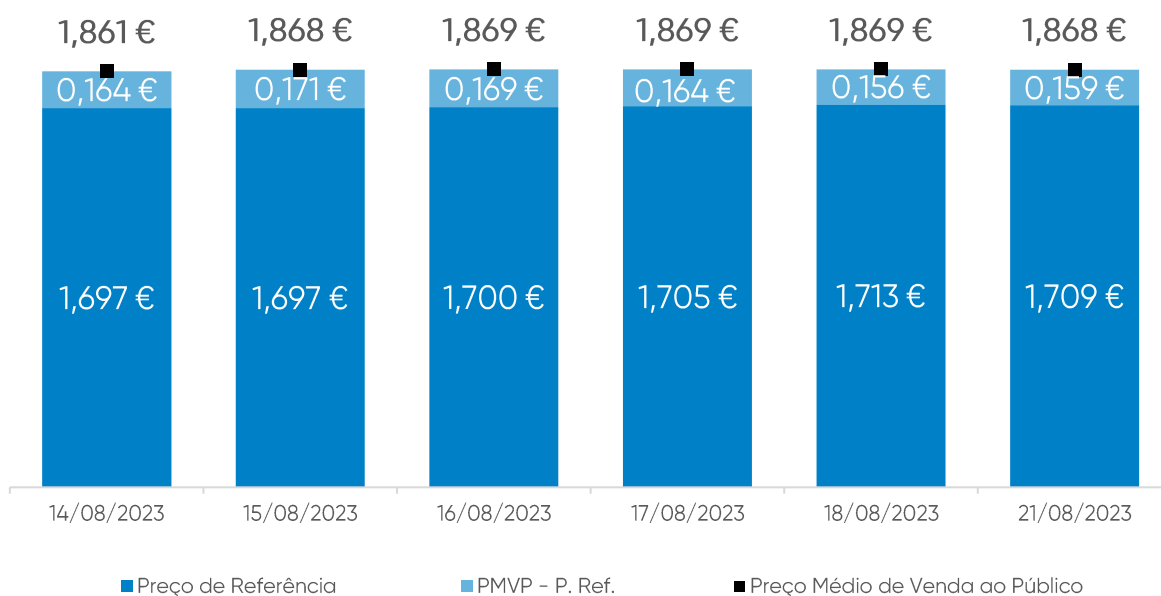
Fonte: Bloomberg

Gasóleo rodoviário (€/litro)



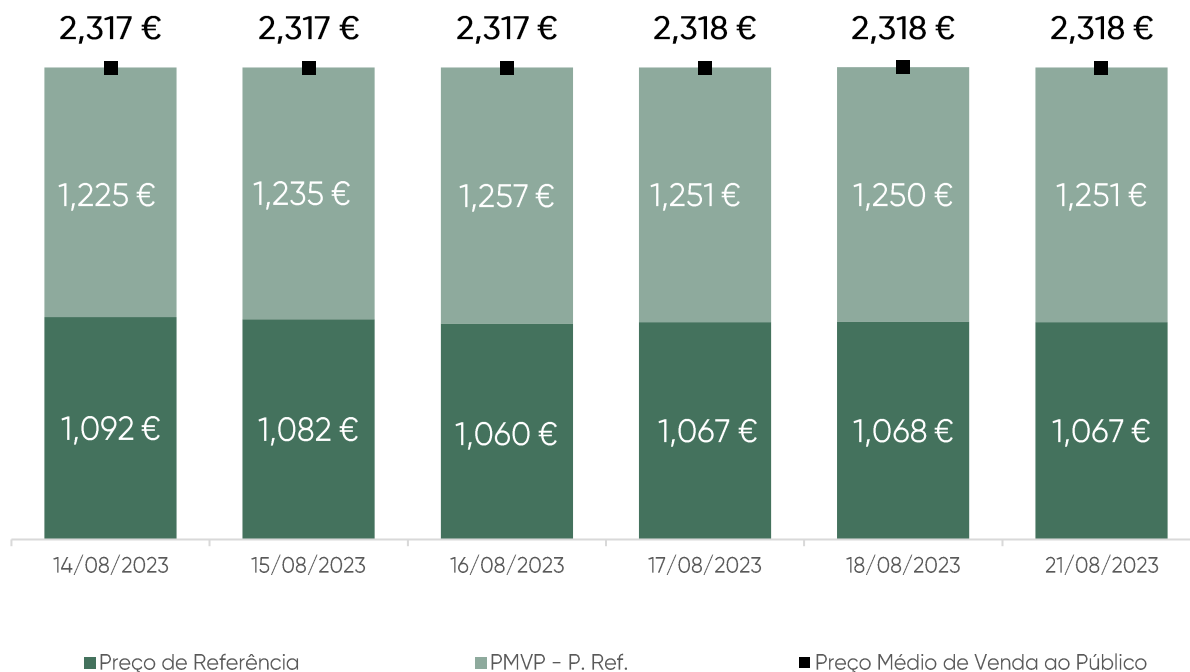
Fonte: ENSE

Gasolina 95 (€/litro)



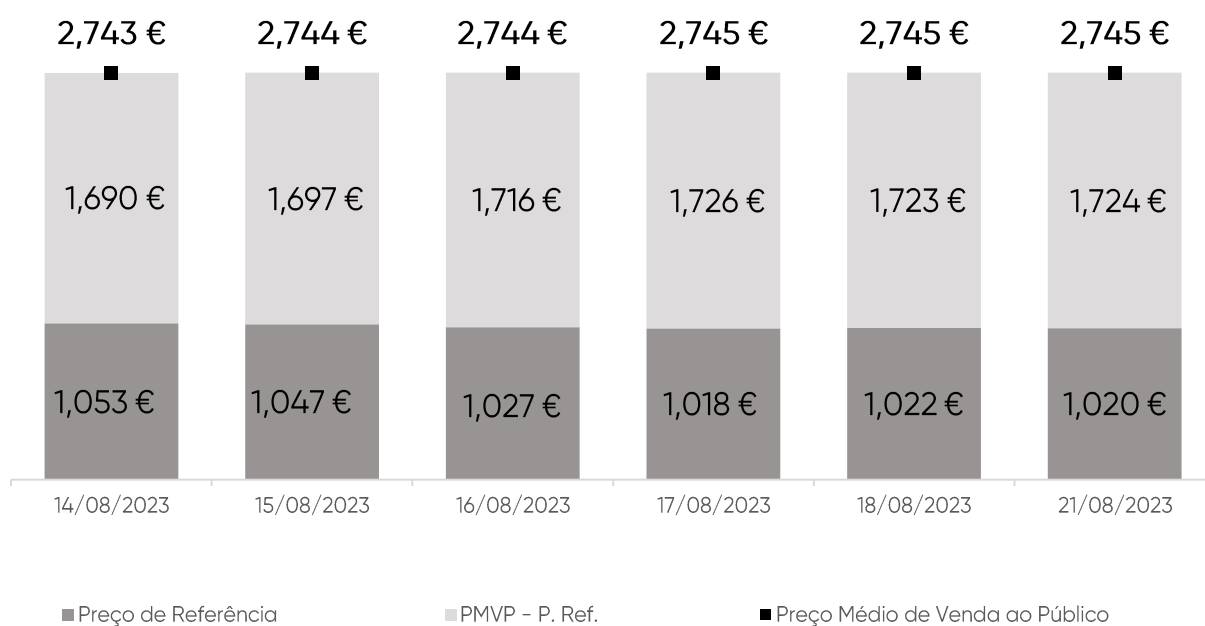
Fonte: ENSE

GPL Butano (€/kg)



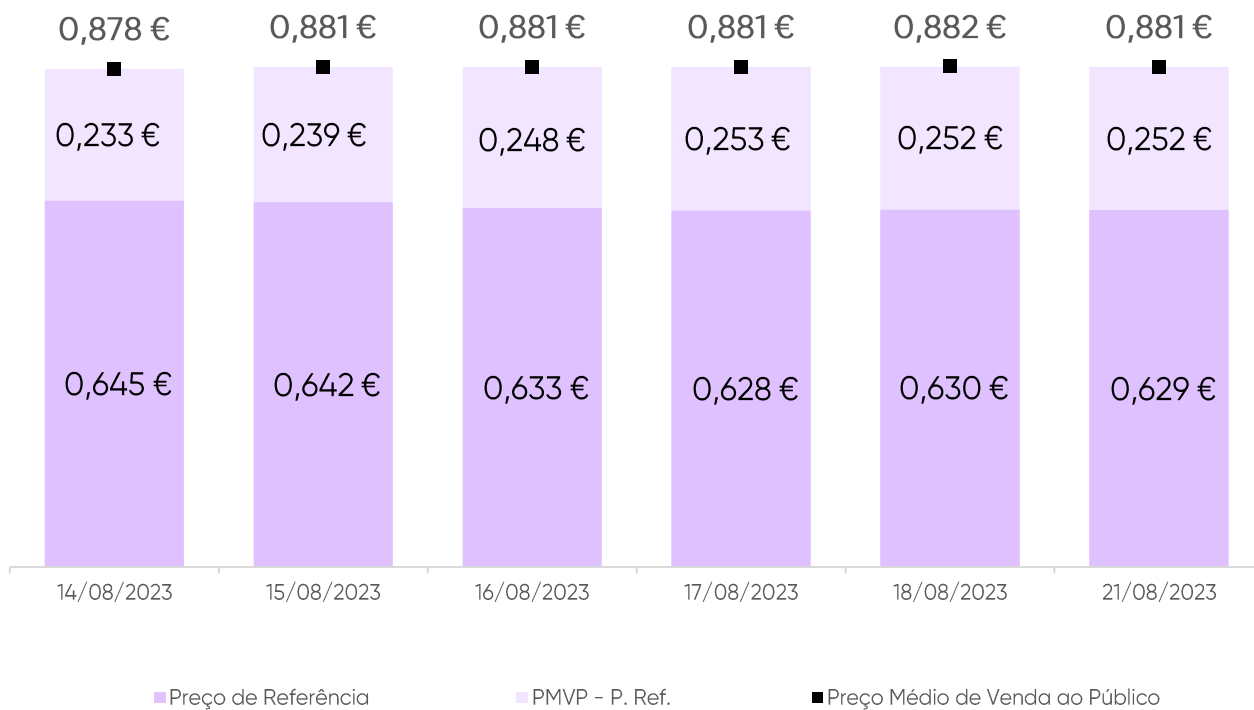
Fonte: ENSE

GPL Propano (€/kg)



Fonte: ENSE

GPL Auto (€/litro)



Fonte: ENSE

Média Semanal

No contexto desta análise, a média semanal tem por base o período de segunda-feira da semana anterior à data da publicação deste relatório, à segunda-feira da semana em que é publicado. Complementarmente, analisa-se o conceito da diferença entre o Preço Médio de Venda ao Público e o Preço de Referência, e a sua evolução no período identificado.

| Combustível | Preço antes de Impostos | Preço Referência | PMVP-P. Ref. | PMVP |
|-------------|-------------------------|------------------|--------------|---------|
| Gasolina | 0,797 € | 1,703 € | 0,164 € | 1,867 € |
| Gasóleo | 0,771 € | 1,518 € | 0,242 € | 1,760 € |
| GPL Butano | 0,633 € | 1,073 € | 1,245 € | 2,318 € |
| GPL Propano | 0,595 € | 1,031 € | 1,713 € | 2,744 € |
| GPL Auto | 0,304 € | 0,635 € | 0,246 € | 0,881 € |

Fonte: ENSE

Variação semanal

Diferença entre a média semanal atual e a média semanal da semana anterior.

| Combustível | Preço antes de Impostos | Preço Referência | PMVP-P. Ref. | PMVP |
|-------------|-------------------------|------------------|--------------|---------|
| Gasolina | 0,025 € | 0,031 € | -0,025 € | 0,006 € |
| Gasóleo | -0,001 € | -0,001 € | 0,025 € | 0,024 € |
| GPL Butano | -0,015 € | -0,018 € | 0,023 € | 0,005 € |
| GPL Propano | -0,007 € | -0,008 € | 0,012 € | 0,004 € |
| GPL Auto | -0,003 € | -0,004 € | 0,008 € | 0,004 € |

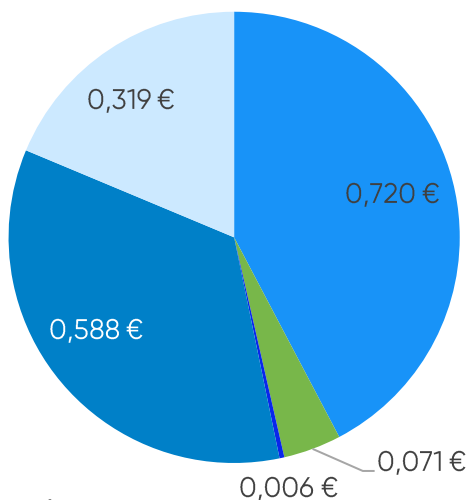
Fonte: ENSE

Taxa de variação entre a média semanal atual e a da semana anterior.

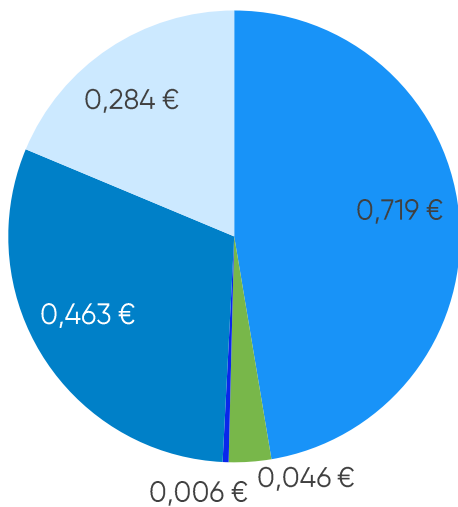
| Combustível | Preço antes de Impostos | Preço Referência | PMVP-P. Ref. | PMVP |
|-------------|-------------------------|------------------|--------------|-------|
| Gasolina | 3,29% | 1,87% | -13,25% | 0,33% |
| Gasóleo | -0,16% | -0,10% | 11,67% | 1,37% |
| GPL Butano | -2,29% | -1,67% | 1,88% | 0,21% |
| GPL Propano | -1,09% | -0,77% | 0,70% | 0,14% |
| GPL Auto | -1,09% | -0,64% | 3,41% | 0,46% |

Fonte: ENSE

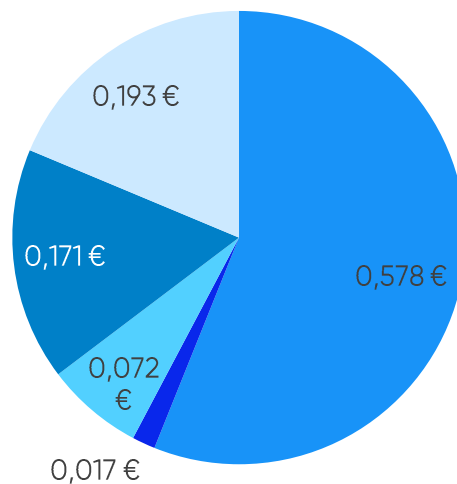
Gasolina



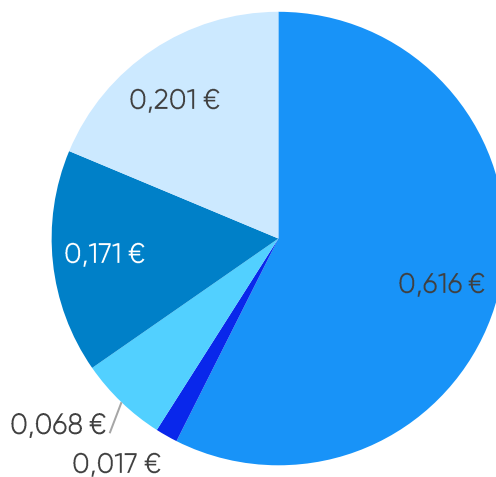
Gasóleo



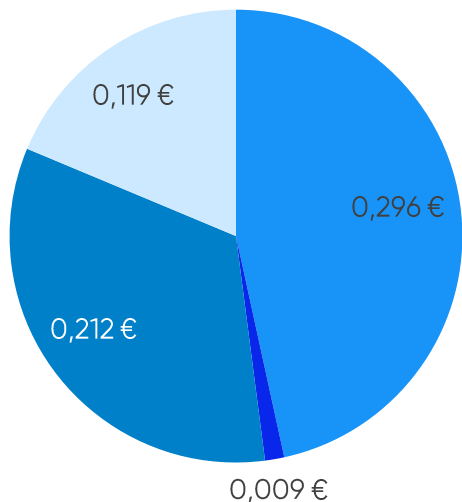
GPL Propano



GPL Butano



GPL Auto



■ Preço + Frete (CIF Lisboa)

■ Descarga, armazenagem e reservas

■ ISP

■ Adicional por incorporação de biocombustível

■ Enchimento

■ IVA

Média Semanal

A média semanal tem por base o período de segunda-feira da semana anterior à data da publicação deste relatório, à segunda-feira da semana em que é publicado.

| Combustível | Preço + Frete (CIF Lisboa) | Adicional por incorporação de biocombustível | Descarga, armazenagem e reservas | Enchimento | ISP | IVA | Preço de Referência |
|-------------|----------------------------|--|----------------------------------|------------|---------|---------|---------------------|
| Gasolina | 0,720 € | 0,071 € | 0,006 € | 0,000 € | 0,588 € | 0,319 € | 1,703 € |
| Gasóleo | 0,719 € | 0,046 € | 0,006 € | 0,000 € | 0,463 € | 0,284 € | 1,518 € |
| GPL Butano | 0,616 € | 0,000 € | 0,017 € | 0,068 € | 0,171 € | 0,201 € | 1,073 € |
| GPL Propano | 0,578 € | 0,000 € | 0,017 € | 0,072 € | 0,171 € | 0,193 € | 1,031 € |
| GPL Auto | 0,296 € | 0,000 € | 0,009 € | 0,000 € | 0,212 € | 0,119 € | 0,635 € |

Fonte: ENSE

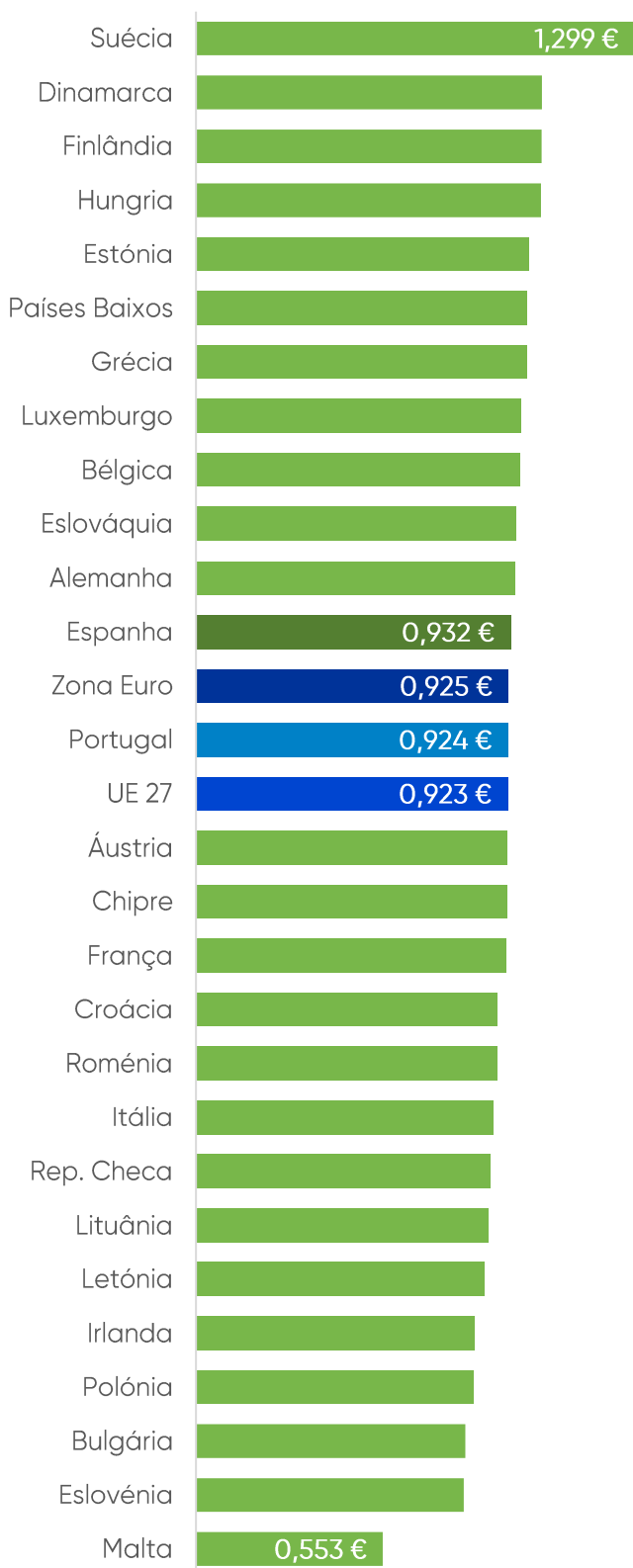
Variação semanal

Diferença entre a média semanal atual e a média semanal da semana anterior.

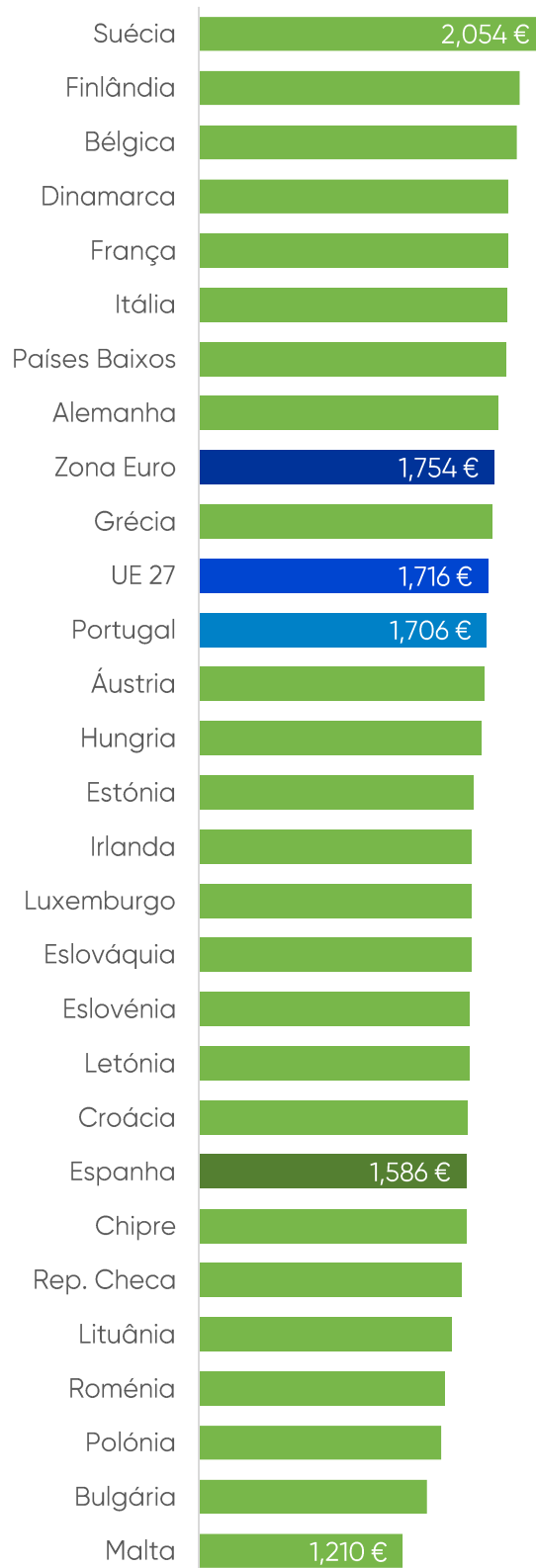
| Combustível | Preço + Frete (CIF Lisboa) | Adicional por incorporação de biocombustível | Descarga, armazenagem e reservas | Enchimento | ISP | IVA | Preço de Referência |
|-------------|----------------------------|--|----------------------------------|------------|---------|----------|---------------------|
| Gasolina | 0,023 € | 0,002 € | 0,000 € | 0,000 € | 0,000 € | 0,006 € | 0,031 € |
| Gasóleo | -0,001 € | 0,000 € | 0,000 € | 0,000 € | 0,000 € | 0,000 € | -0,001 € |
| GPL Butano | -0,015 € | 0,000 € | 0,000 € | 0,000 € | 0,000 € | -0,003 € | -0,018 € |
| GPL Propano | -0,007 € | 0,000 € | 0,000 € | 0,000 € | 0,000 € | -0,002 € | -0,008 € |
| GPL Auto | -0,003 € | 0,000 € | 0,000 € | 0,000 € | 0,000 € | -0,001 € | -0,004 € |

Fonte: ENSE

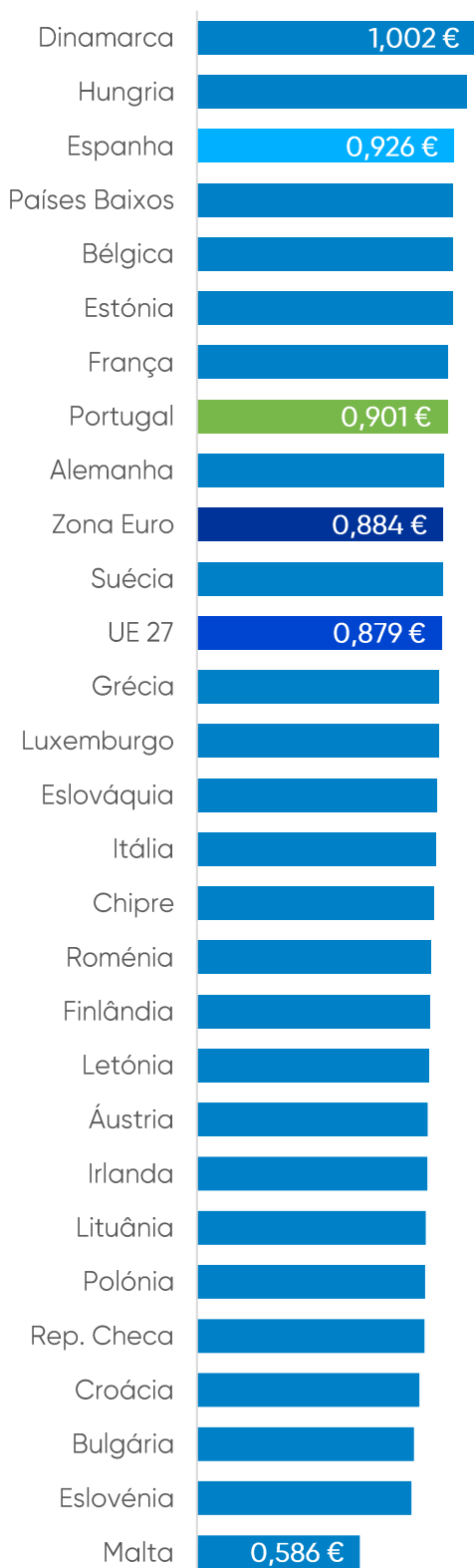
Gasóleo (€/l) | PMAI¹



Gasóleo (€/l) | PMVP²



Gasolina (€/l) | PMAI¹



Gasolina (€/l) | PMVP²

