

Relatório Semanal sobre Combustíveis

30 de agosto de 2023

Índice

I – Principais destaques	3
Enquadramento Internacional	3
Preço	3
II – Enquadramento Internacional	4
Evolução do Preço do Brent.....	4
Taxa de câmbio Dólar/Euro.....	4
Evolução das Cotações dos Combustíveis.....	5
III – Preço de Referência e Preço de Venda ao Público	6
Gasóleo rodoviário.....	6
Gasolina 95.....	6
GPL Butano.....	7
GPL Propano.....	7
GPL Auto.....	8
Média Semanal.....	9
Variação Semanal.....	9
IV – Decomposição do Preço de Referência	10
Média Semanal.....	11
Variação Semanal.....	11
V – Preços dos combustíveis em Portugal e União Europeia....	12
Gasóleo rodoviário.....	12
Gasolina 95.....	13

Os principais pontos a destacar deste relatório semanal, são os seguintes:

Enquadramento Internacional

A semana de 21 a 25 agosto apresentou, no seu início, uma descida nas cotações do petróleo, numa reação dos mercados e investidores à evolução económica da China e em que se destaca também a preocupação com os níveis de procura global face à redução dos níveis de produção industrial em países como os EUA, Japão, Alemanha e Reino Unido.

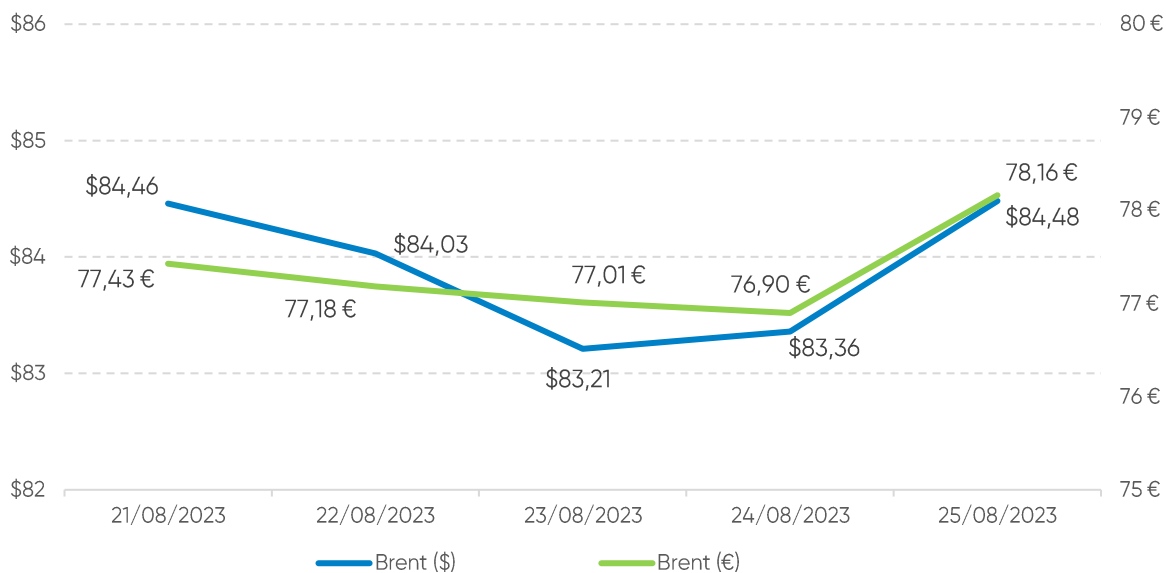
A semana fecha com uma ligeira subida das cotações, com a informação da redução dos stocks de gasóleo na Europa, nomeadamente no centro de refinaria e armazenamento de Amsterdão-Roterdão-Antuérpia (ARA), o aumento do preço do diesel, a diminuição do número de plataformas ativas nos EUA e o incêndio numa refinaria no Louisiana.

Preço

O cenário do lado da oferta do mercado refletiu estas oscilações, tendo o petróleo Brent começado a semana a valer \$84,46 (fecho da primeira sessão) e encerrado a sessão de 25 de agosto a valer \$84,48 (uma subida de \$0,02).

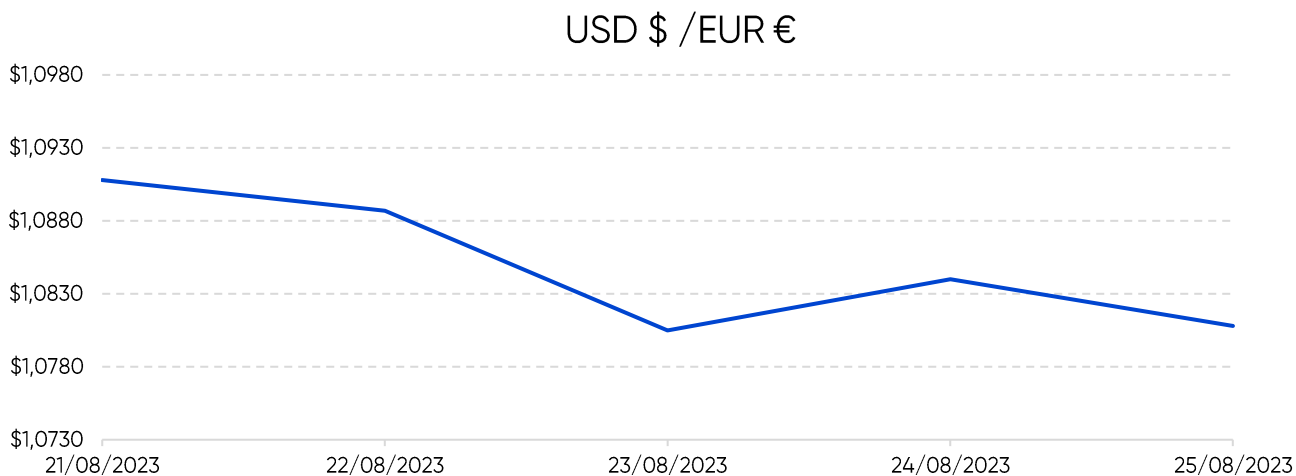
Quanto aos preços de referência ENSE, entre os dias 21 e 28 de agosto de 2023, registaram um aumento de 2,6 cts/l no gasóleo simples e de 1,1 cts/l na gasolina simples. No mesmo período, o PMVP do gasóleo simples e da gasolina 95 subiram 0,1 cts/l e 2,8 cts/l, respetivamente.

Evolução do Preço do Brent por barril



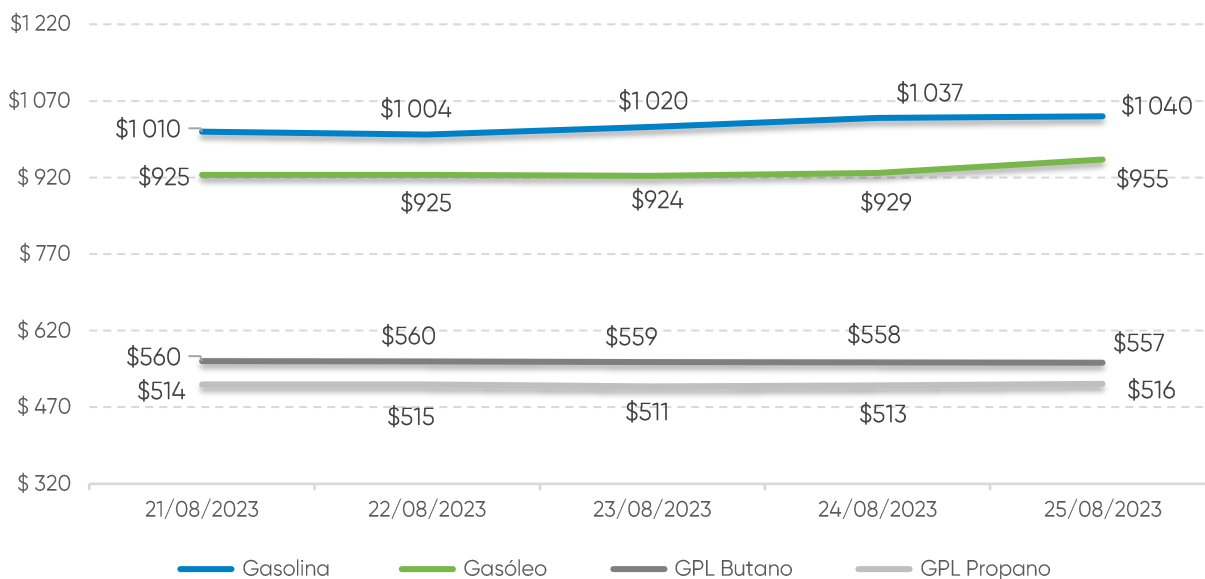
Fonte: Bloomberg

Taxa de câmbio Dólar / Euro



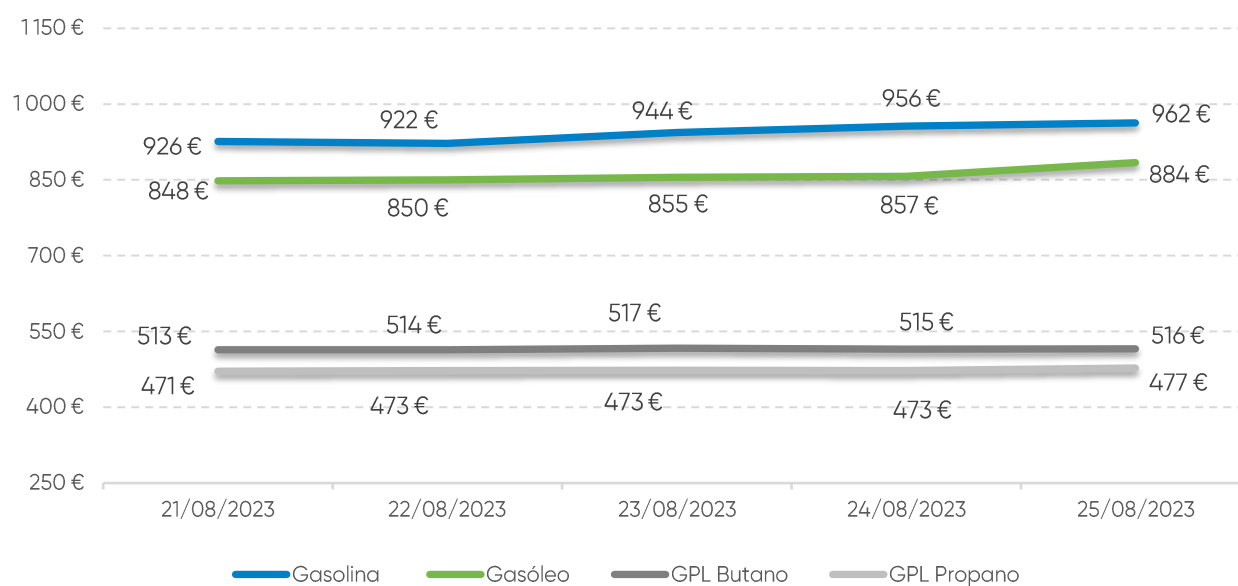
Fonte: Banco de Portugal

Evolução das Cotações dos Combustíveis (\$/tonelada)



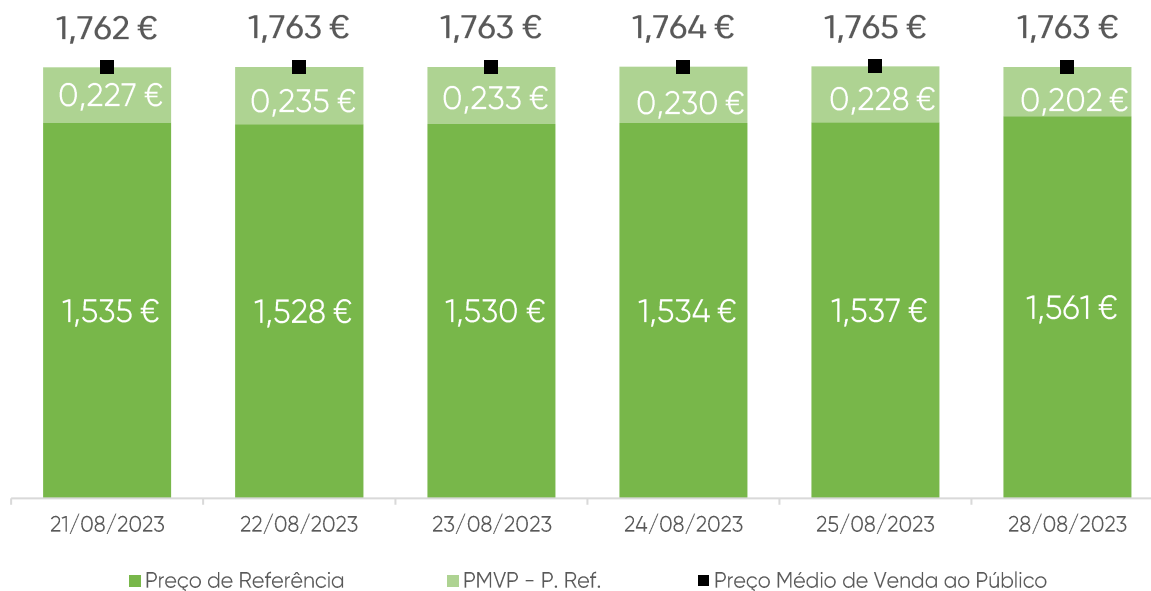
Fonte: Bloomberg

Evolução das Cotações dos Combustíveis (€/tonelada)



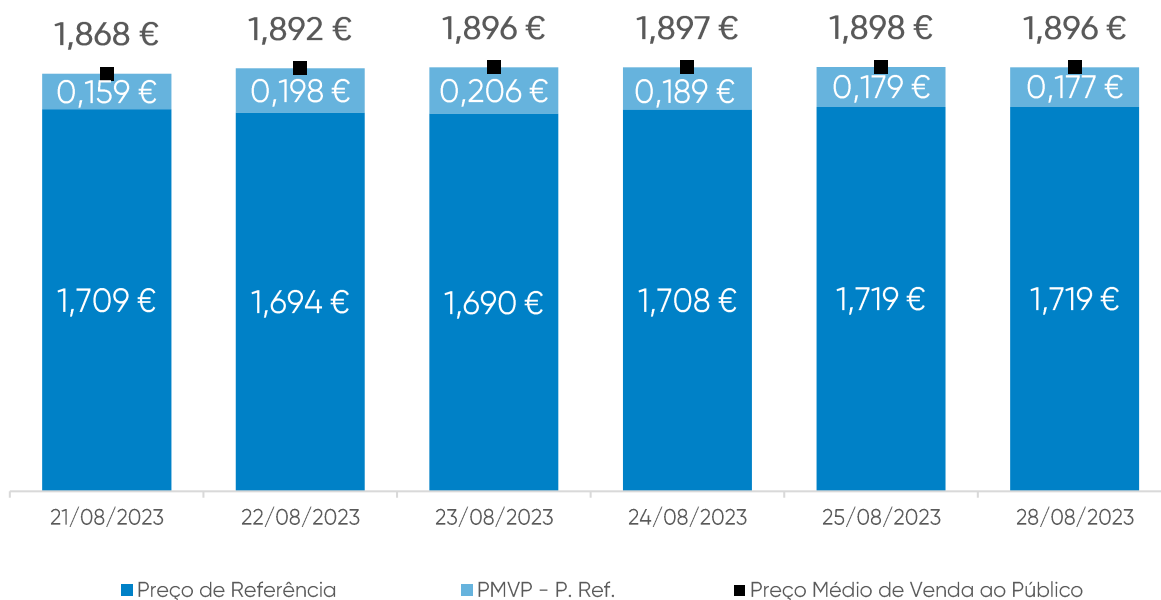
Fonte: Bloomberg

Gasóleo rodoviário (€/litro)



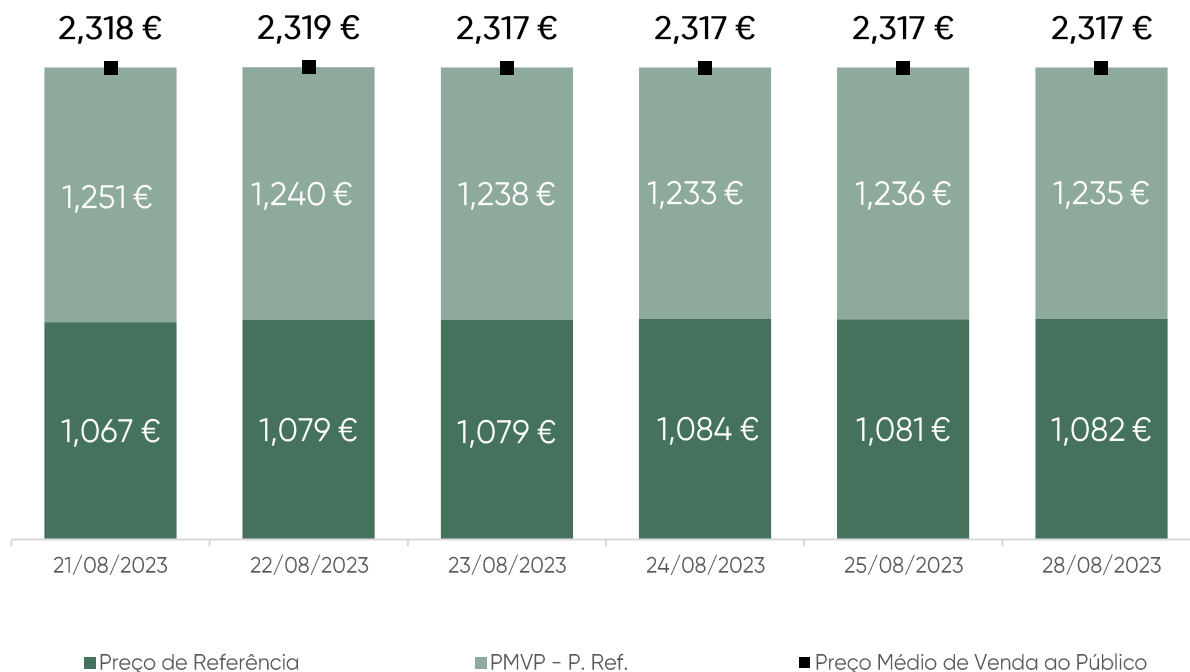
Fonte: ENSE

Gasolina 95 (€/litro)



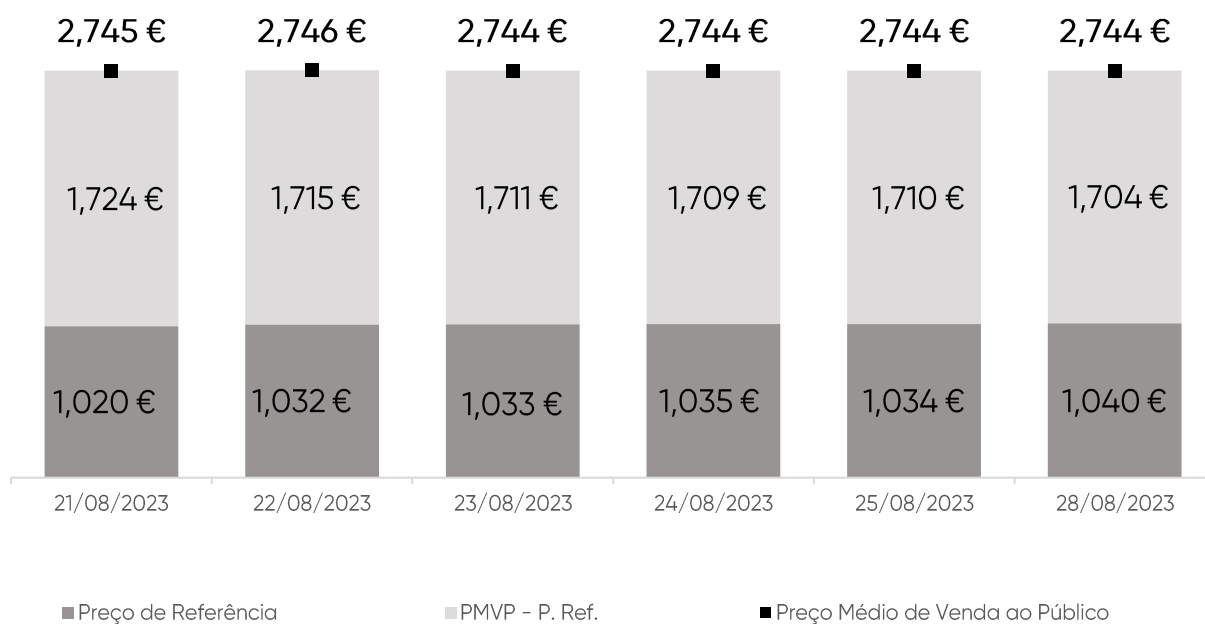
Fonte: ENSE

GPL Butano (€/kg)



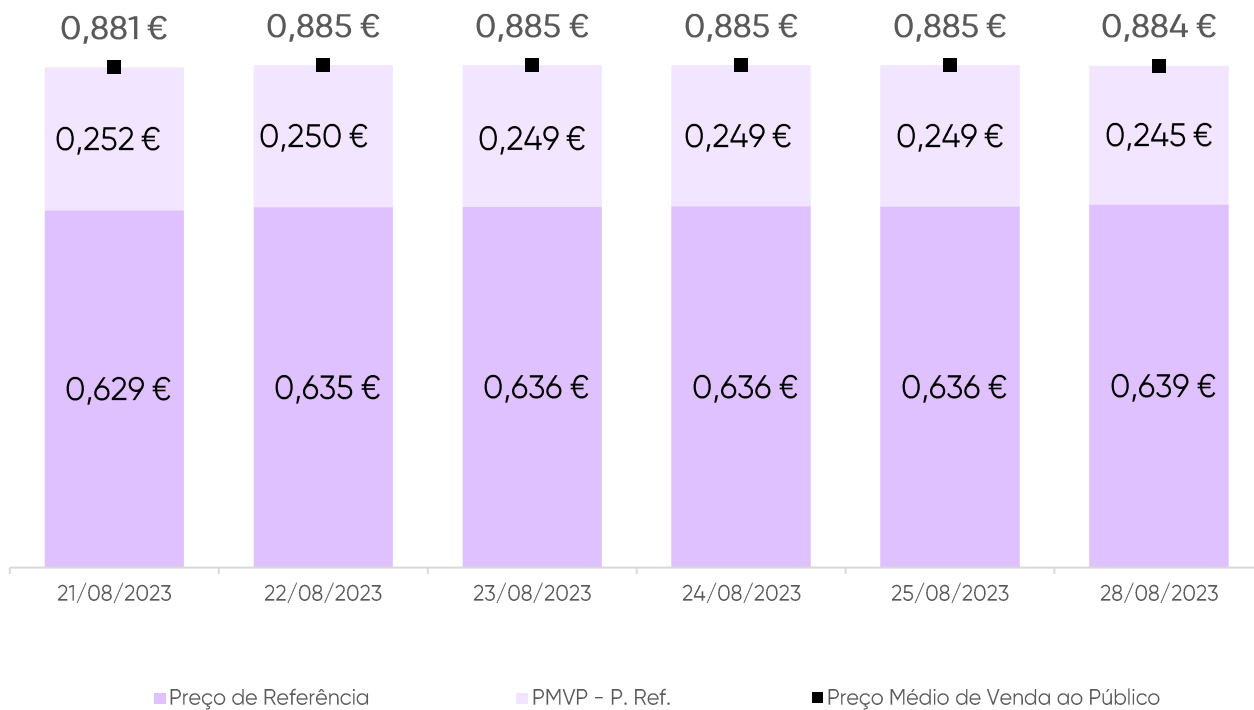
Fonte: ENSE

GPL Propano (€/kg)



Fonte: ENSE

GPL Auto (€/litro)



Fonte: ENSE

Média Semanal

No contexto desta análise, a média semanal tem por base o período de segunda-feira da semana anterior à data da publicação deste relatório, à segunda-feira da semana em que é publicado. Complementarmente, analisa-se o conceito da diferença entre o Preço Médio de Venda ao Público e o Preço de Referência, e a sua evolução no período identificado.

Combustível	Preço antes de Impostos	Preço Referência	PMVP-P. Ref.	PMVP
Gasolina	0,799 €	1,706 €	0,185 €	1,891 €
Gasóleo	0,787 €	1,538 €	0,226 €	1,763 €
GPL Butano	0,638 €	1,079 €	1,239 €	2,317 €
GPL Propano	0,596 €	1,032 €	1,712 €	2,744 €
GPL Auto	0,305 €	0,635 €	0,249 €	0,884 €

Fonte: ENSE

Variação semanal

Diferença entre a média semanal atual e a média semanal da semana anterior.

Combustível	Preço antes de Impostos	Preço Referência	PMVP-P. Ref.	PMVP
Gasolina	0,003 €	0,003 €	0,021 €	0,024 €
Gasóleo	0,016 €	0,019 €	-0,016 €	0,003 €
GPL Butano	0,005 €	0,006 €	-0,006 €	0,000 €
GPL Propano	0,001 €	0,001 €	-0,001 €	0,000 €
GPL Auto	0,000 €	0,001 €	0,003 €	0,003 €

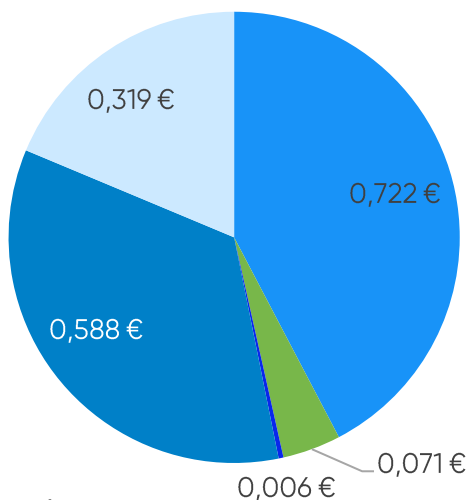
Fonte: ENSE

Taxa de variação entre a média semanal atual e a da semana anterior.

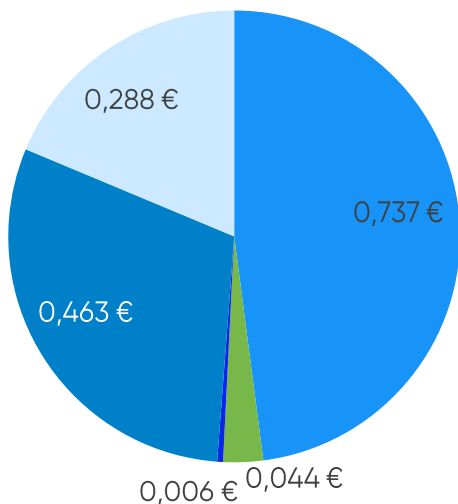
Combustível	Preço antes de Impostos	Preço Referência	PMVP-P. Ref.	PMVP
Gasolina	0,31%	0,18%	12,66%	1,28%
Gasóleo	2,05%	1,28%	-6,81%	0,17%
GPL Butano	0,77%	0,56%	-0,50%	-0,01%
GPL Propano	0,16%	0,12%	-0,05%	0,01%
GPL Auto	0,16%	0,10%	1,18%	0,40%

Fonte: ENSE

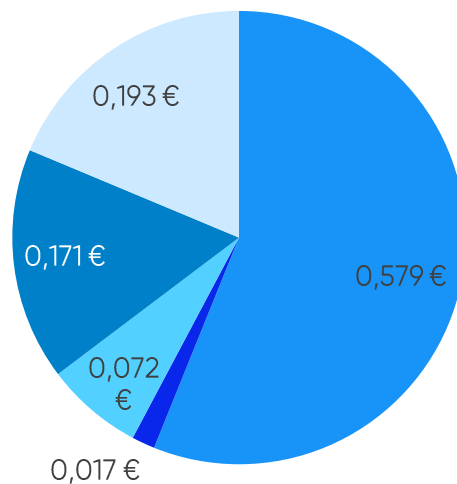
Gasolina



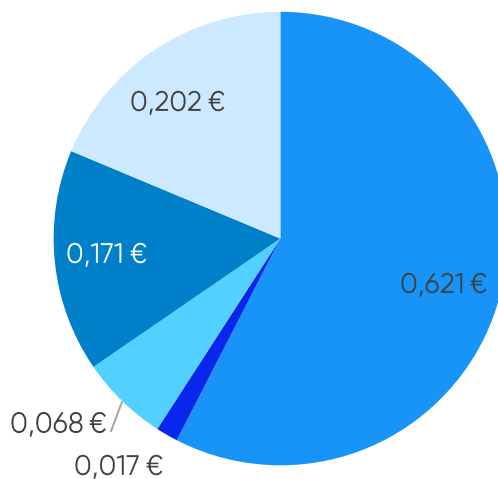
Gasóleo



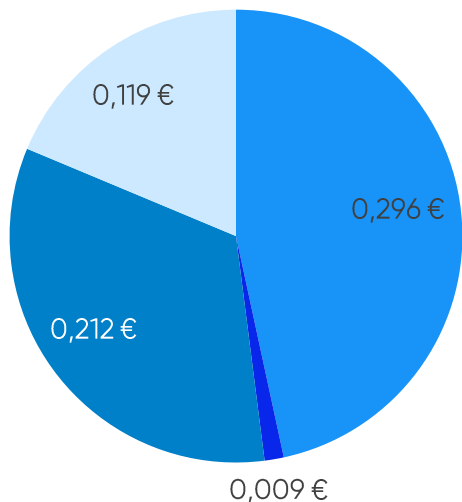
GPL Propano



GPL Butano



GPL Auto



■ Preço + Frete (CIF Lisboa)

■ Descarga, armazenagem e reservas

■ ISP

■ Adicional por incorporação de biocombustível

■ Enchimento

■ IVA

Média Semanal

A média semanal tem por base o período de segunda-feira da semana anterior à data da publicação deste relatório, à segunda-feira da semana em que é publicado.

Combustível	Preço + Frete (CIF Lisboa)	Adicional por incorporação de biocombustível	Descarga, armazenagem e reservas	Enchimento	ISP	IVA	Preço de Referência
Gasolina	0,722 €	0,071 €	0,006 €	0,000 €	0,588 €	0,319 €	1,706 €
Gasóleo	0,737 €	0,044 €	0,006 €	0,000 €	0,463 €	0,288 €	1,538 €
GPL Butano	0,621 €	0,000 €	0,017 €	0,068 €	0,171 €	0,202 €	1,079 €
GPL Propano	0,579 €	0,000 €	0,017 €	0,072 €	0,171 €	0,193 €	1,032 €
GPL Auto	0,296 €	0,000 €	0,009 €	0,000 €	0,212 €	0,119 €	0,635 €

Fonte: ENSE

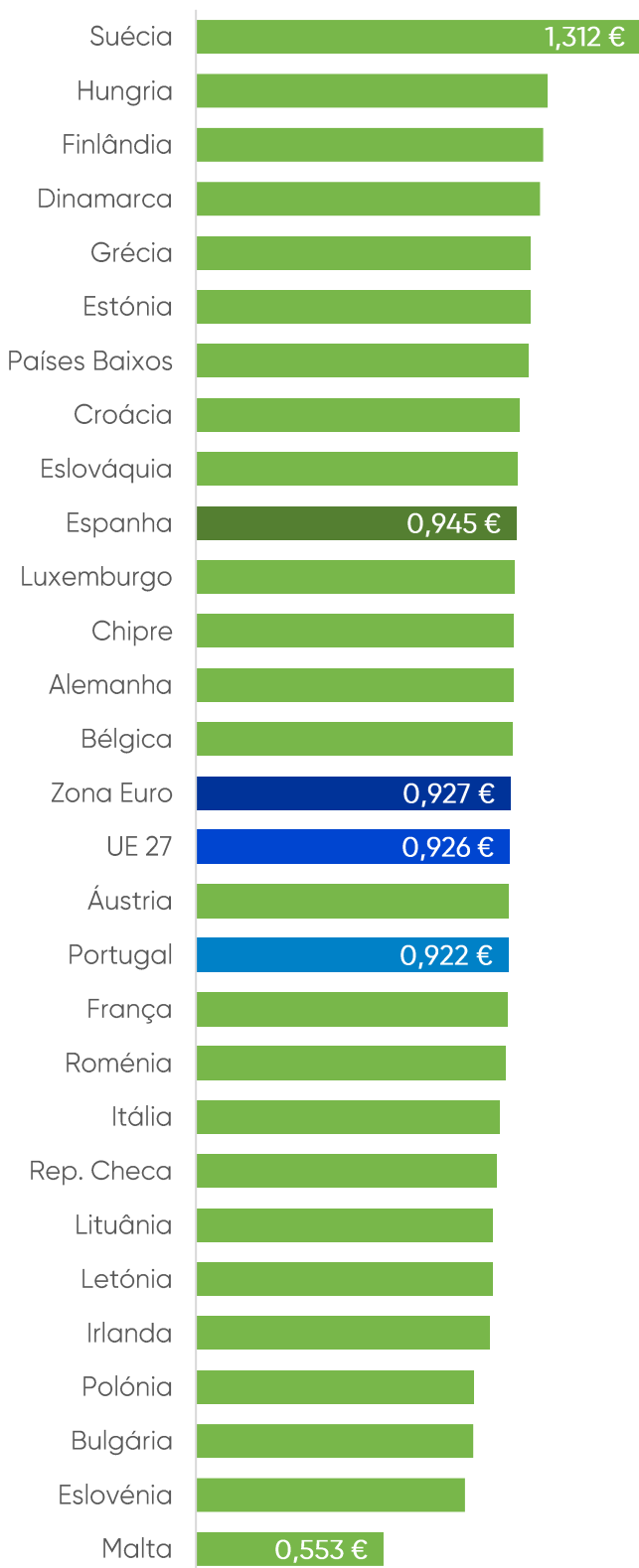
Variação semanal

Diferença entre a média semanal atual e a média semanal da semana anterior.

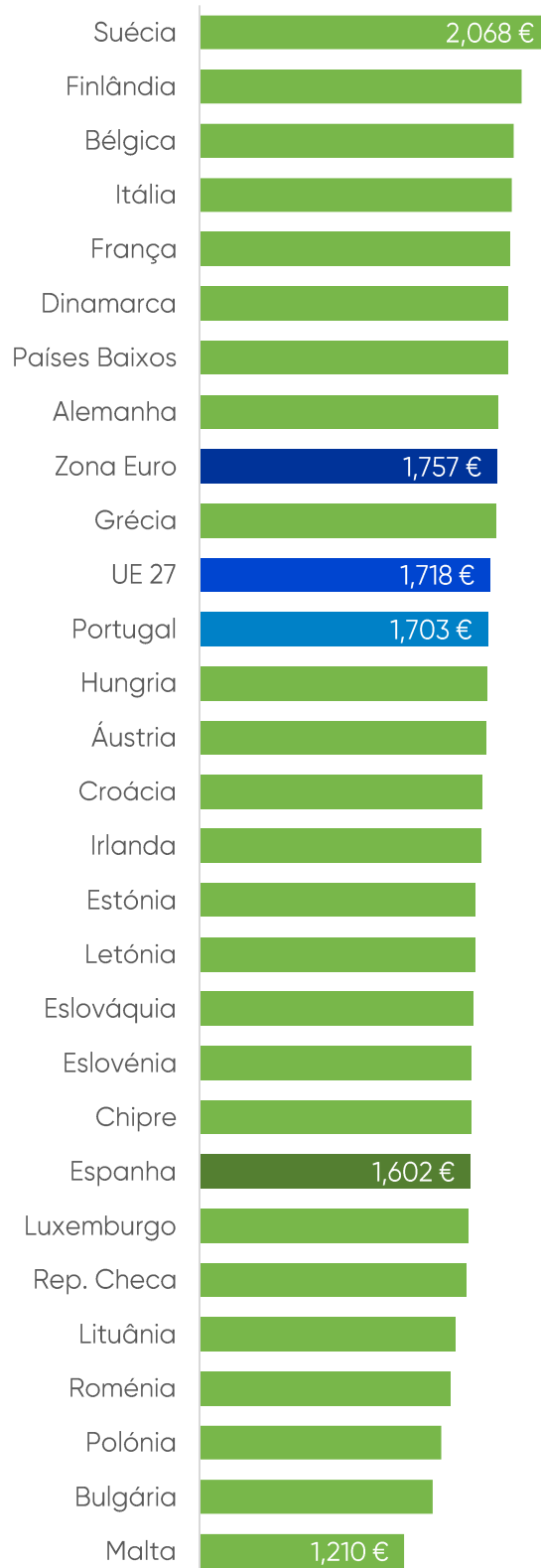
Combustível	Preço + Frete (CIF Lisboa)	Adicional por incorporação de biocombustível	Descarga, armazenagem e reservas	Enchimento	ISP	IVA	Preço de Referência
Gasolina	0,002 €	0,001 €	0,000 €	0,000 €	0,000 €	0,001 €	0,003 €
Gasóleo	0,018 €	-0,002 €	0,000 €	0,000 €	0,000 €	0,004 €	0,019 €
GPL Butano	0,005 €	0,000 €	0,000 €	0,000 €	0,000 €	0,001 €	0,006 €
GPL Propano	0,001 €	0,000 €	0,000 €	0,000 €	0,000 €	0,000 €	0,001 €
GPL Auto	0,000 €	0,000 €	0,000 €	0,000 €	0,000 €	0,000 €	0,001 €

Fonte: ENSE

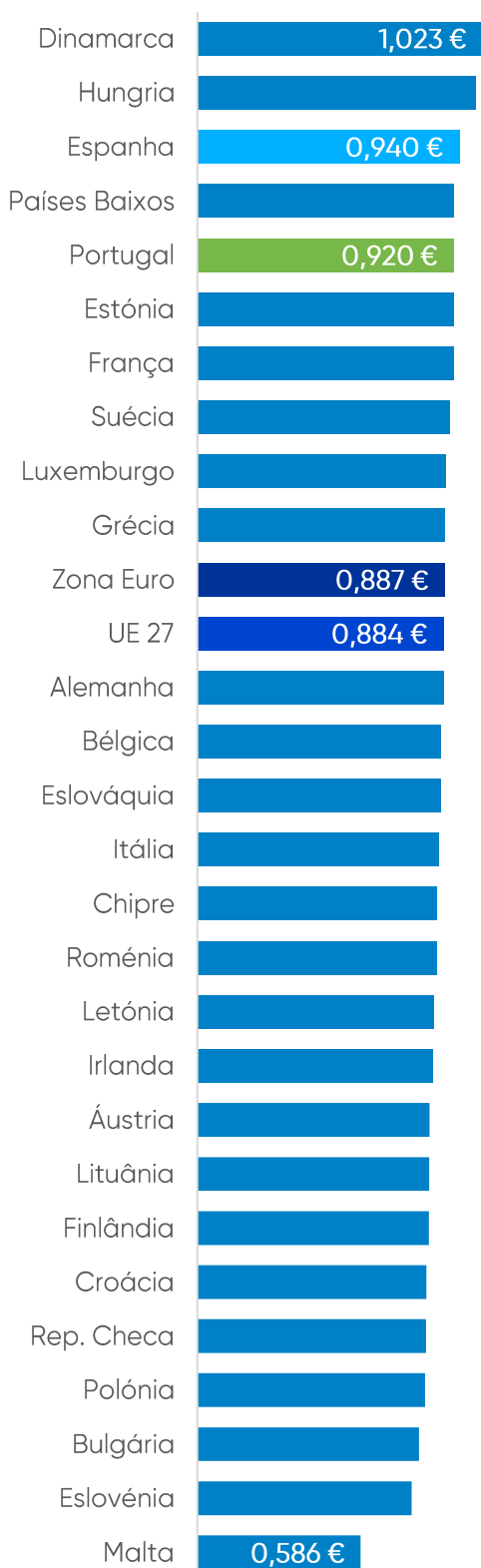
Gasóleo (€/l) | PMAI¹



Gasóleo (€/l) | PMVP²



Gasolina (€/l) | PMAI¹



Gasolina (€/l) | PMVP²

