

Relatório Semanal sobre Combustíveis

6 de setembro de 2023

Índice

I – Principais destaques	3
Enquadramento Internacional	3
Preço	3
II – Enquadramento Internacional	4
Evolução do Preço do Brent.....	4
Taxa de câmbio Dólar/Euro.....	4
Evolução das Cotações dos Combustíveis.....	5
III – Preço de Referência e Preço de Venda ao Público	6
Gasóleo rodoviário.....	6
Gasolina 95.....	6
GPL Butano.....	7
GPL Propano.....	7
GPL Auto.....	8
Média Semanal.....	9
Variação Semanal.....	9
IV – Decomposição do Preço de Referência	10
Média Semanal.....	11
Variação Semanal.....	11
V – Preços dos combustíveis em Portugal e União Europeia....	12
Gasóleo rodoviário.....	12
Gasolina 95.....	13

Os principais pontos a destacar deste relatório semanal, são os seguintes:

Enquadramento Internacional

A semana de 28 agosto a 01 de setembro ficou marcada por uma nova subida das cotações de petróleo, em que se destacou, logo no início da semana, o facto dos *stocks* norte-americanos de petróleo terem descido 10,6 milhões de barris (face a uma previsão de descida de 3,3 milhões de barris) e, a que se juntou, ainda, a preocupação dos efeitos da passagem do furacão Idália na capacidade de produção dos EUA.

No decorrer da semana, os mercados e investidores reagiram à notícia de que a Rússia está na disposição de acompanhar a decisão da Arábia Saudita de prolongar o seu corte de produção, intenção que se pode generalizar aos signatários do acordo OPEP+. Para além disso, realçou-se ainda a notícia de uma melhoria na atividade industrial na China e a perspetiva dos analistas de que, no curto prazo, a Reserva Federal dos EUA possa não aumentar a taxa de juro.

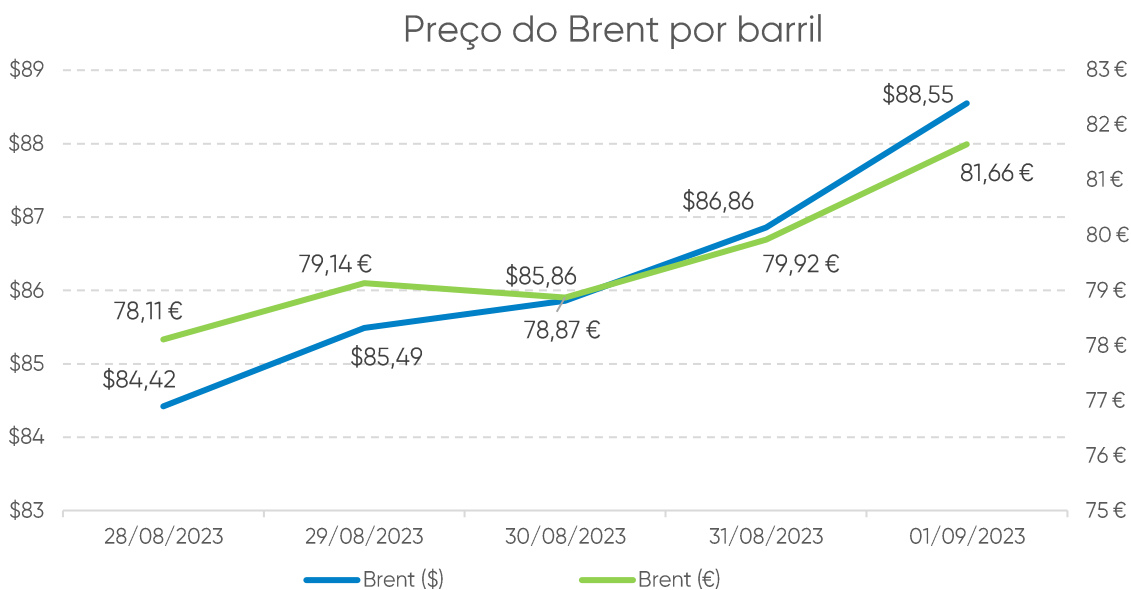
No final da semana, as cotações do Brent atingiram máximos de sete meses e fecharam a semana com uma subida de 4,79%, face à sexta-feira passada.

Preço

O cenário do lado da oferta do mercado refletiu esta subida, tendo o petróleo Brent começado a semana a valer \$84,42 (fecho da primeira sessão) e encerrado a sessão de 01 de setembro a valer \$88,55 (uma subida de \$4,13).

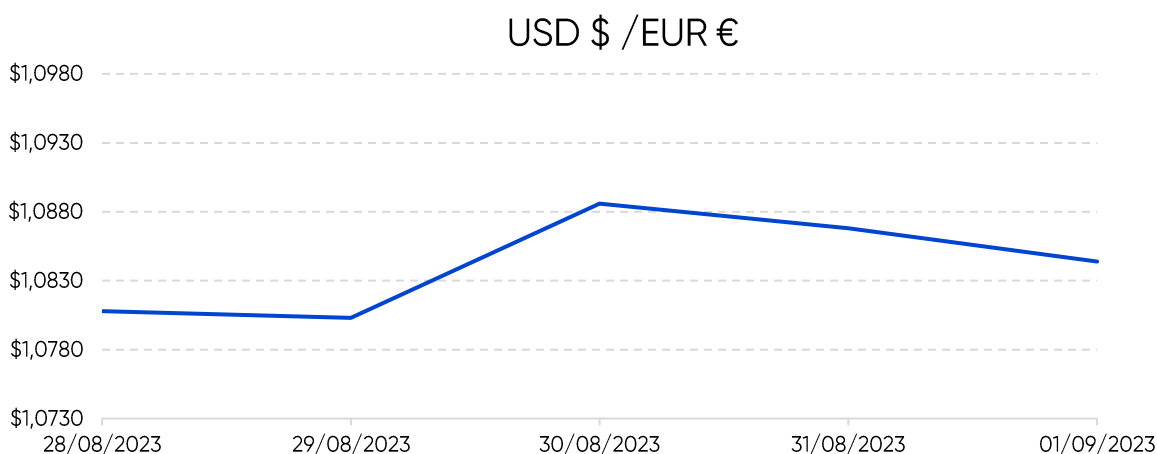
Quanto aos preços de referência ENSE, entre os dias 28 de agosto e 04 de setembro de 2023, registaram uma diminuição de 2,4 cts/l no gasóleo simples e de 2,2 cts/l na gasolina simples. No mesmo período, o PMVP do gasóleo simples e da gasolina 95 subiram 2,2 cts/l e 7,7 cts/l, respetivamente.

Evolução do Preço do Brent por barril



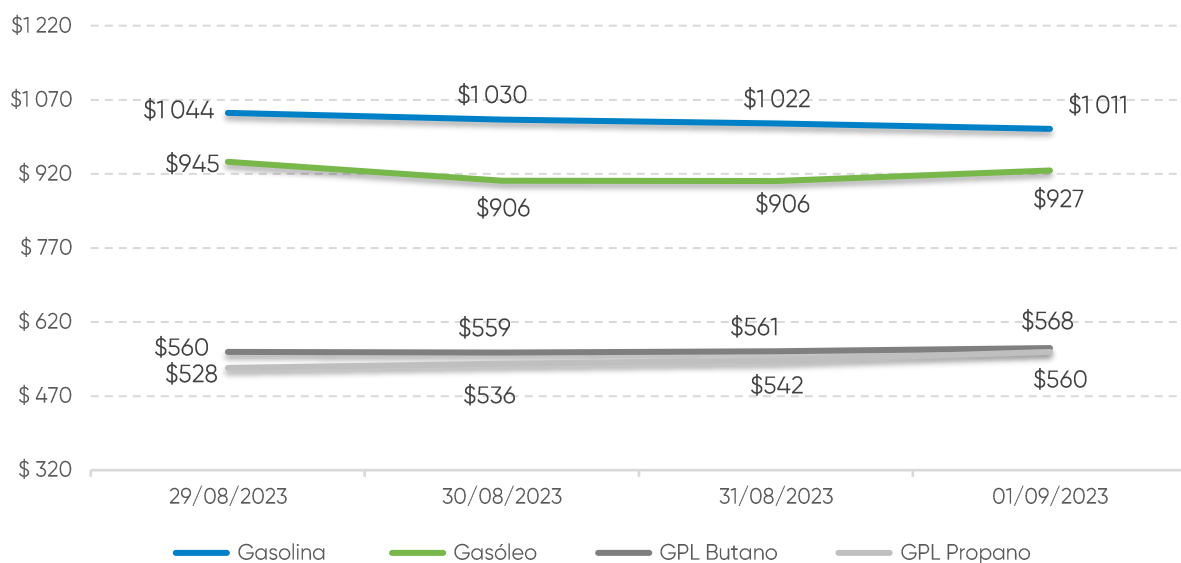
Fonte: Bloomberg

Taxa de câmbio Dólar / Euro



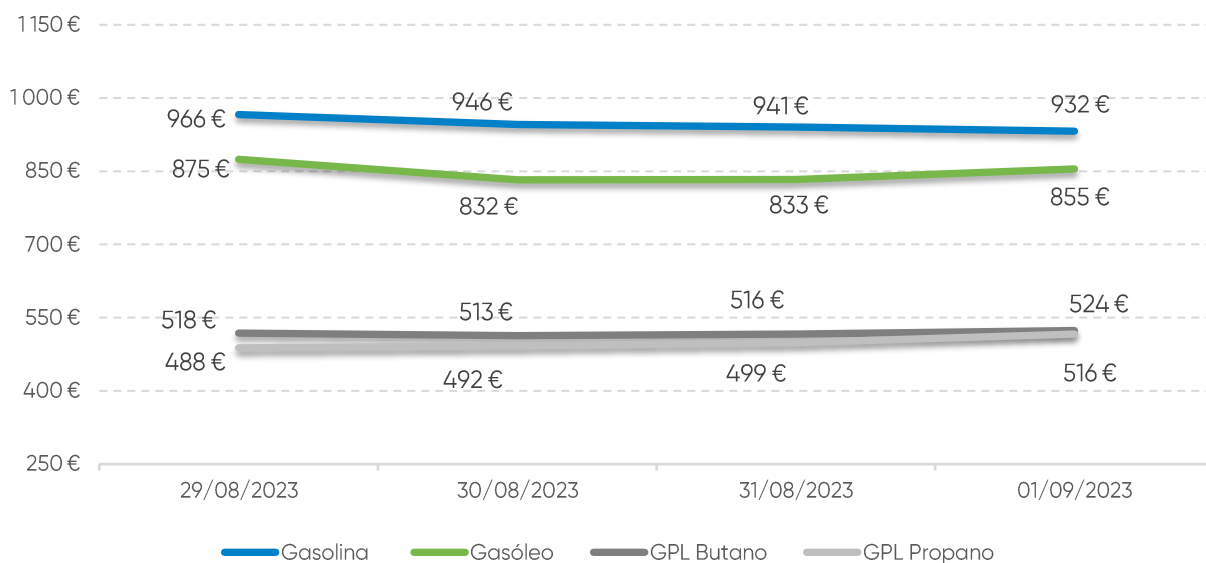
Fonte: Banco de Portugal

Evolução das Cotações dos Combustíveis (\$/tonelada)



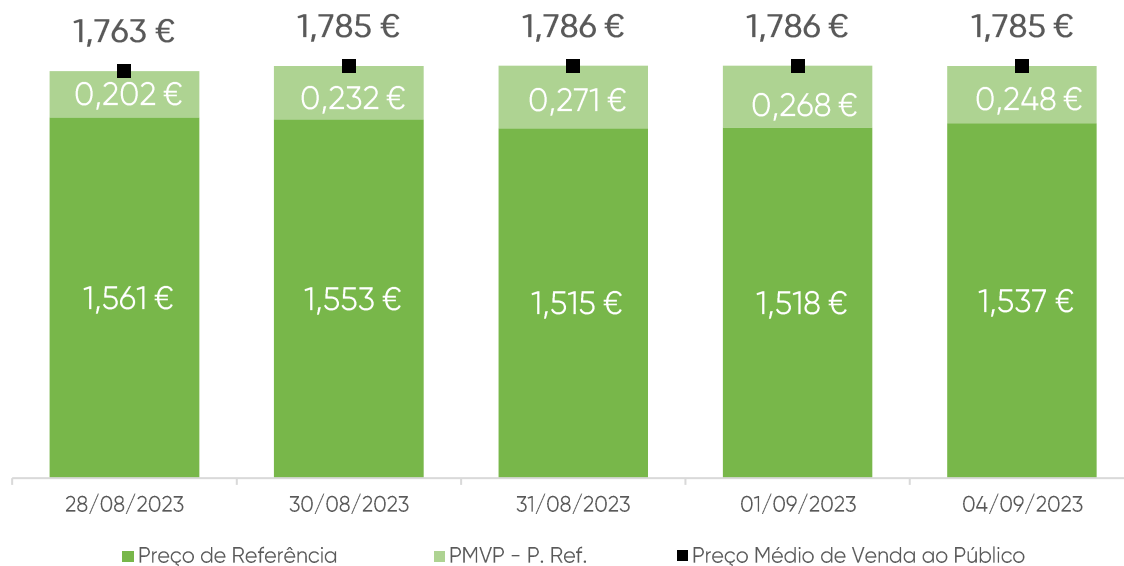
Fonte: Bloomberg

Evolução das Cotações dos Combustíveis (€/tonelada)



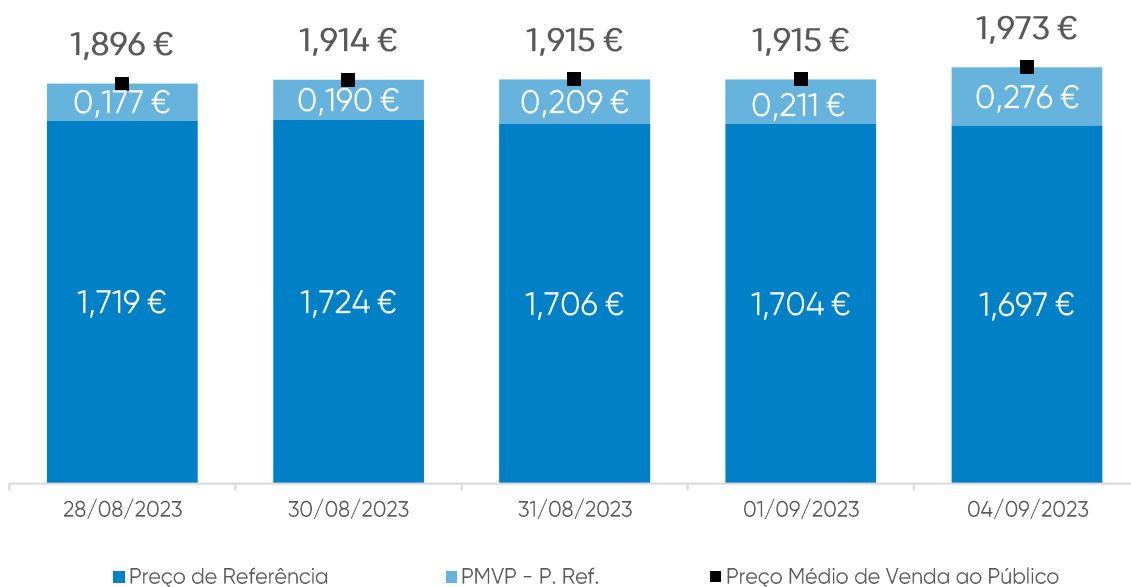
Fonte: Bloomberg

Gasóleo rodoviário (€/litro)



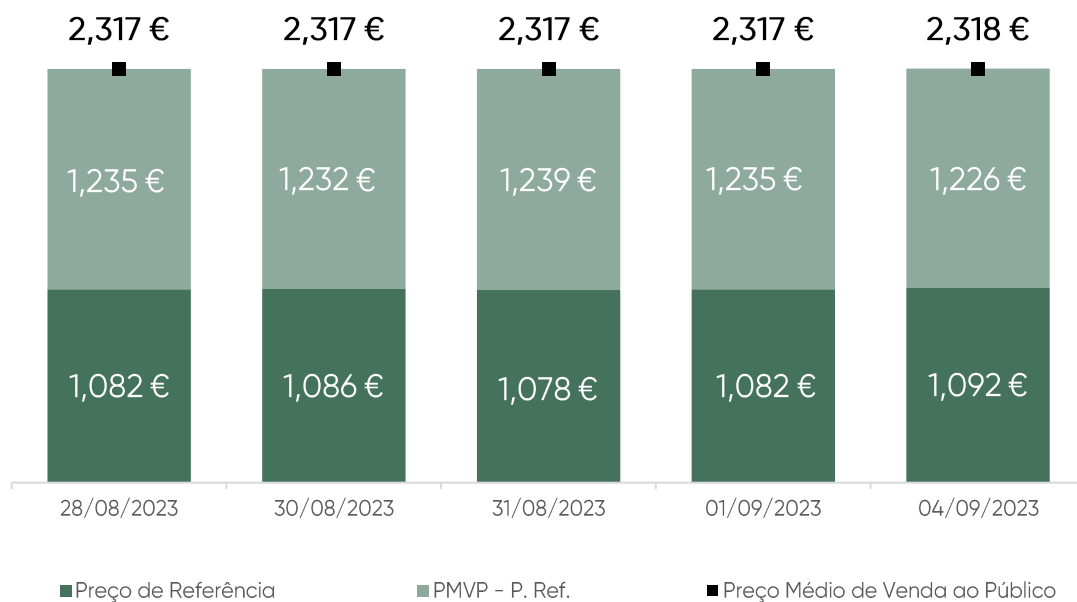
Fonte: ENSE

Gasolina 95 (€/litro)



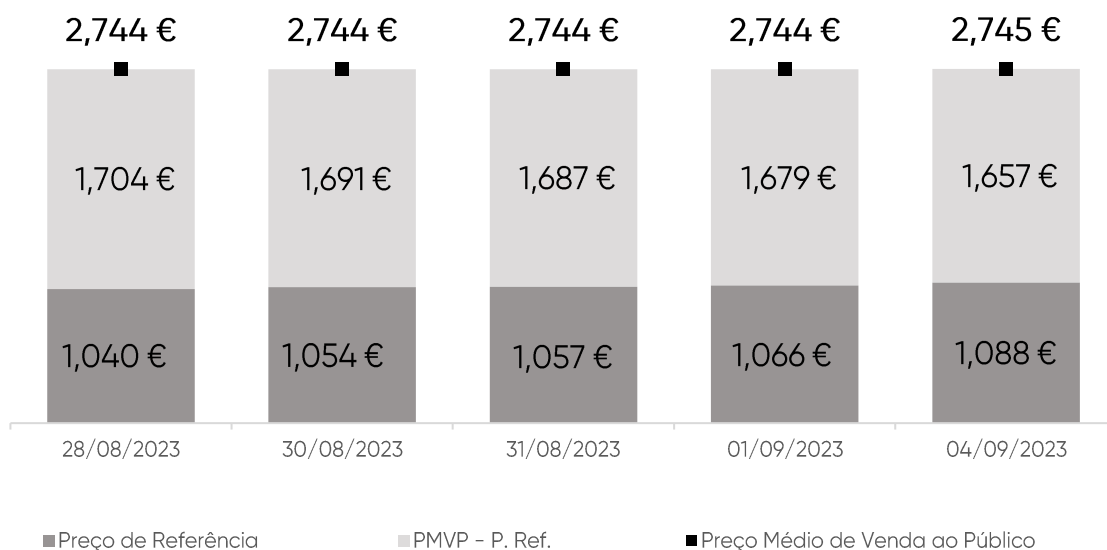
Fonte: ENSE

GPL Butano (€/kg)



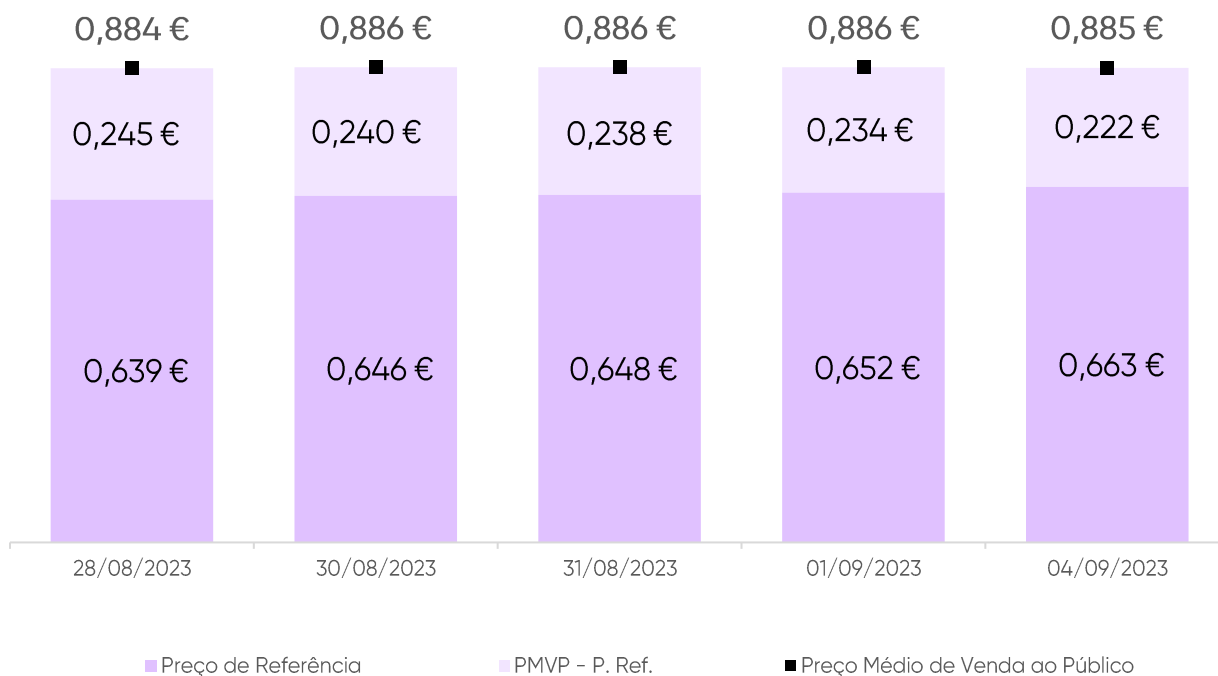
Fonte: ENSE

GPL Propano (€/kg)



Fonte: ENSE

GPL Auto (€/litro)



Fonte: ENSE

Média Semanal

No contexto desta análise, a média semanal tem por base o período de segunda-feira da semana anterior à data da publicação deste relatório, à segunda-feira da semana em que é publicado. Complementarmente, analisa-se o conceito da diferença entre o Preço Médio de Venda ao Público e o Preço de Referência, e a sua evolução no período identificado.

Combustível	Preço antes de Impostos	Preço Referência	PMVP-P. Ref.	PMVP
Gasolina	0,802 €	1,710 €	0,212 €	1,923 €
Gasóleo	0,788 €	1,569 €	0,212 €	1,781 €
GPL Butano	0,675 €	1,180 €	1,137 €	2,317 €
GPL Propano	0,627 €	1,069 €	1,675 €	2,744 €
GPL Auto	0,376 €	0,730 €	0,155 €	0,885 €

Fonte: ENSE

Variação semanal

Diferença entre a média semanal atual e a média semanal da semana anterior.

Combustível	Preço antes de Impostos	Preço Referência	PMVP-P. Ref.	PMVP
Gasolina	0,003 €	0,004 €	0,028 €	0,031 €
Gasóleo	-0,002 €	0,002 €	0,015 €	0,018 €
GPL Butano	0,011 €	0,023 €	-0,023 €	0,000 €
GPL Propano	0,024 €	0,029 €	-0,029 €	0,000 €
GPL Auto	0,023 €	0,030 €	-0,028 €	0,001 €

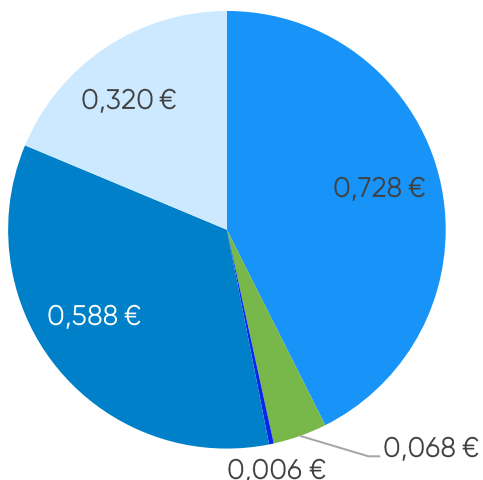
Fonte: ENSE

Taxa de variação entre a média semanal atual e a da semana anterior.

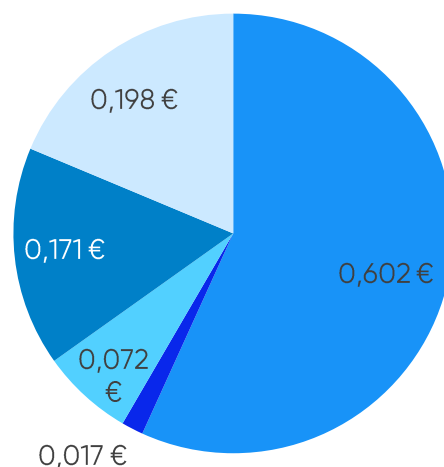
Combustível	Preço antes de Impostos	Preço Referência	PMVP-P. Ref.	PMVP
Gasolina	0,37%	0,21%	15,04%	1,66%
Gasóleo	-0,30%	0,14%	7,84%	1,00%
GPL Butano	1,71%	2,00%	-2,00%	0,00%
GPL Propano	3,95%	2,80%	-1,71%	0,00%
GPL Auto	6,51%	4,22%	-15,39%	0,14%

Fonte: ENSE

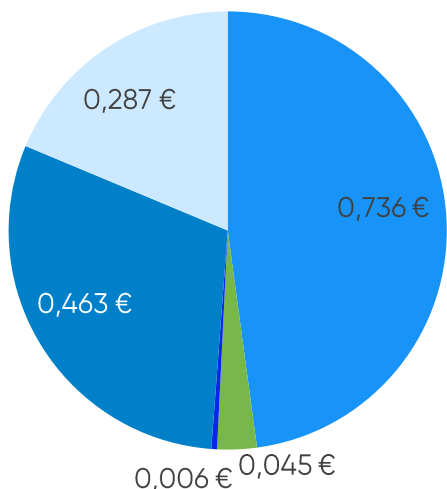
Gasolina



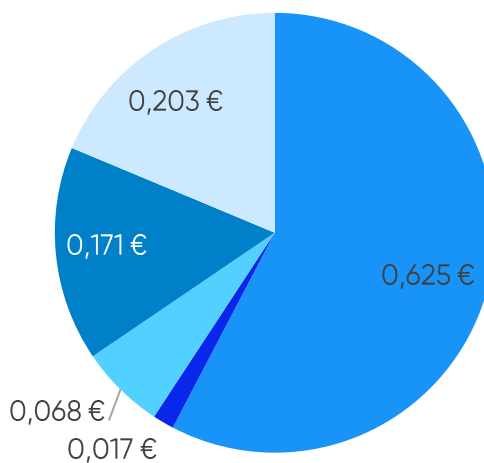
GPL Propano



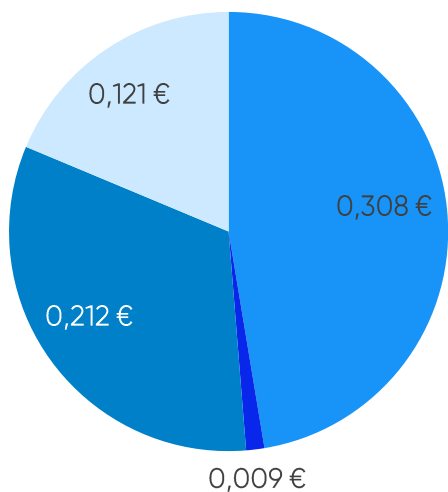
Gasóleo



GPL Butano



GPL Auto



■ Preço + Frete (CIF Lisboa)

■ Descarga, armazenagem e reservas

■ ISP

■ Adicional por incorporação de biocombustível

■ Enchimento

■ IVA

Média Semanal

A média semanal tem por base o período de segunda-feira da semana anterior à data da publicação deste relatório, à segunda-feira da semana em que é publicado.

Combustível	Preço + Frete (CIF Lisboa)	Adicional por incorporação de biocombustível	Descarga, armazenagem e reservas	Enchimento	ISP	IVA	Preço de Referência
Gasolina	0,728 €	0,068 €	0,006 €	0,000 €	0,588 €	0,320 €	1,710 €
Gasóleo	0,736 €	0,045 €	0,006 €	0,000 €	0,463 €	0,287 €	1,537 €
GPL Butano	0,625 €	0,000 €	0,017 €	0,068 €	0,171 €	0,203 €	1,084 €
GPL Propano	0,602 €	0,000 €	0,017 €	0,072 €	0,171 €	0,198 €	1,061 €
GPL Auto	0,308 €	0,000 €	0,009 €	0,000 €	0,212 €	0,121 €	0,650 €

Fonte: ENSE

Variação semanal

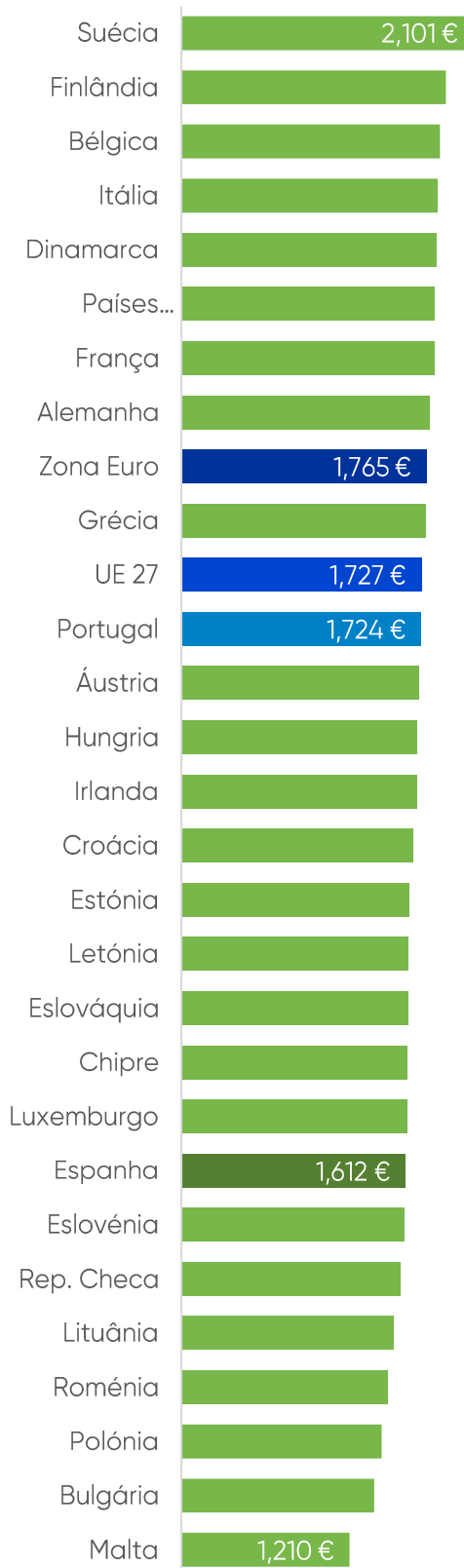
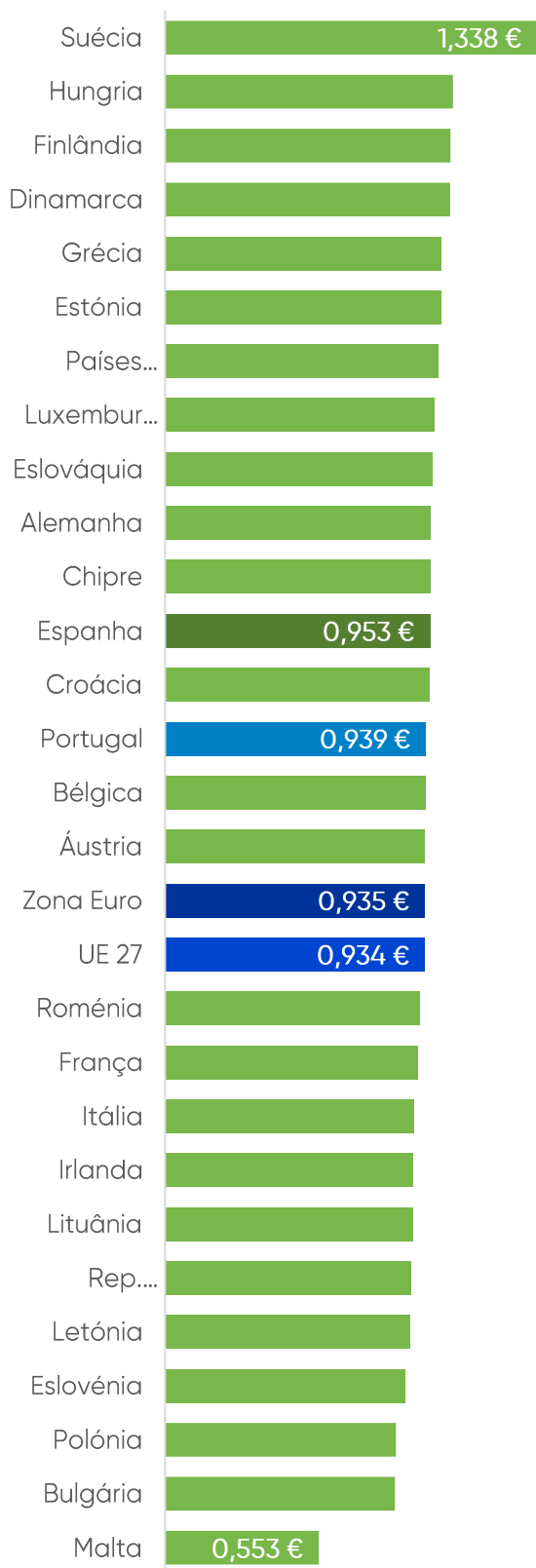
Diferença entre a média semanal atual e a média semanal da semana anterior.

Combustível	Preço + Frete (CIF Lisboa)	Adicional por incorporação de biocombustível	Descarga, armazenagem e reservas	Enchimento	ISP	IVA	Preço de Referência
Gasolina	0,006 €	-0,003 €	0,000 €	0,000 €	0,000 €	0,001 €	0,004 €
Gasóleo	-0,001 €	0,001 €	0,000 €	0,000 €	0,000 €	0,000 €	-0,001 €
GPL Butano	0,004 €	0,000 €	0,000 €	0,000 €	0,000 €	0,001 €	0,005 €
GPL Propano	0,023 €	0,000 €	0,000 €	0,000 €	0,000 €	0,005 €	0,028 €
GPL Auto	0,012 €	0,000 €	0,000 €	0,000 €	0,000 €	0,003 €	0,015 €

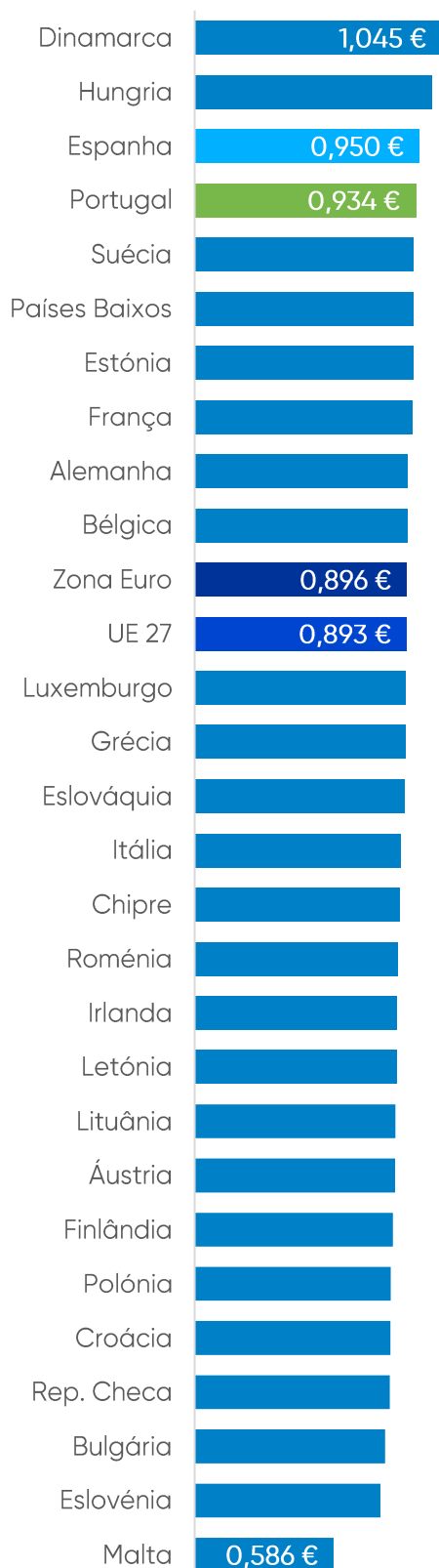
Fonte: ENSE

Gasóleo (€/l) | PMAI¹

Gasóleo (€/l) | PMVP²



Gasolina (€/l) | PMAI¹



Gasolina (€/l) | PMVP²

