

Relatório Semanal sobre Combustíveis

13 de setembro de 2023

Índice

I – Principais destaques	3
Enquadramento Internacional	3
Preço	3
II – Enquadramento Internacional	4
Evolução do Preço do Brent.....	4
Taxa de câmbio Dólar/Euro.....	4
Evolução das Cotações dos Combustíveis.....	5
III – Preço de Referência e Preço de Venda ao Público	6
Gasóleo rodoviário.....	6
Gasolina 95.....	6
GPL Butano.....	7
GPL Propano.....	7
GPL Auto.....	8
Média Semanal.....	9
Variação Semanal.....	9
IV – Decomposição do Preço de Referência	10
Média Semanal.....	11
Variação Semanal.....	11
V – Preços dos combustíveis em Portugal e União Europeia....	12
Gasóleo rodoviário.....	12
Gasolina 95.....	13

Os principais pontos a destacar deste relatório semanal, são os seguintes:

Enquadramento Internacional

A semana de 04 a 08 de setembro ficou marcada por uma nova subida das cotações de petróleo, atingindo máximos de dez meses, fruto da reação do mercado à restrição do lado da oferta depois da decisão da Arábia Saudita e Rússia de estenderem o seu corte de produção, que poderá não permitir fazer face à procura projetada e que irá aumentar a pressão sobre o preço desta matéria-prima.

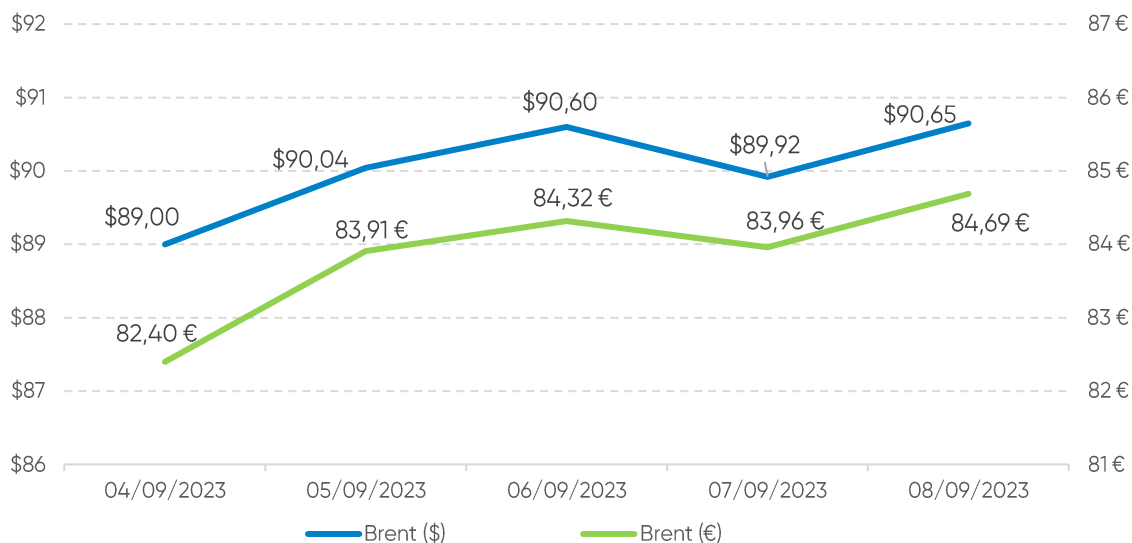
Além desta tendência de subida, a semana ficou, ainda assim, marcada por uma certa preocupação por parte dos investidores perante alguns sinais de desaceleração económica na China e na Europa. A divulgação de indicadores sobre o mercado de trabalho dos EUA, que criaram expectativas relativamente a uma nova subida das taxas de juro pela Reserva Federal contribuíram igualmente para esses receios com a economia global.

Preço

O cenário do lado da oferta do mercado refletiu esta subida, tendo o petróleo Brent começado a semana a valer \$89,00 (fecho da primeira sessão) e encerrado a sessão de 08 de setembro a valer \$90,65 (uma subida de \$1,65).

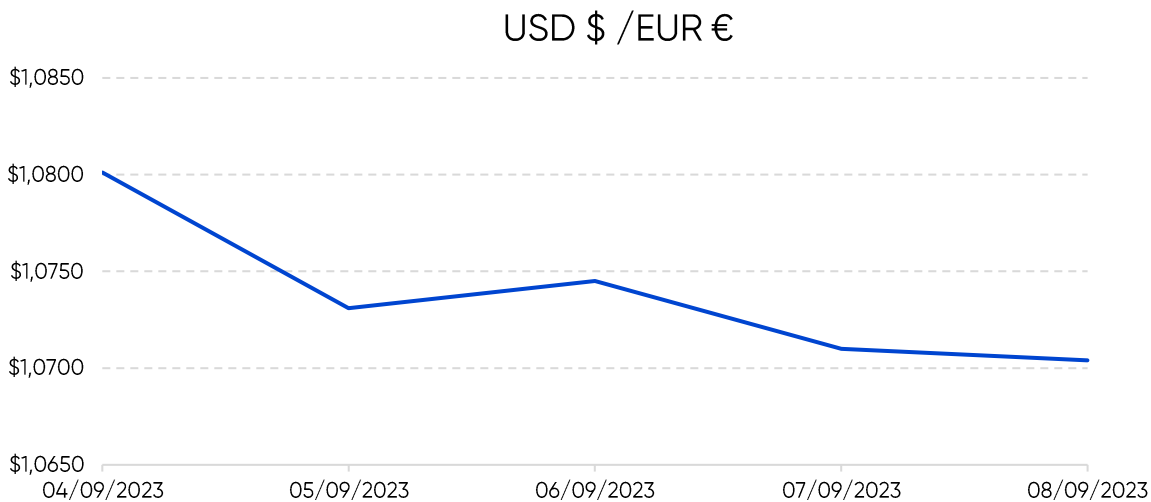
Quanto aos preços de referência ENSE, entre os dias 04 e 11 de setembro de 2023, registaram um aumento de 7,2 cts/l no gasóleo simples e de 1,2 cts/l na gasolina simples. No mesmo período, o PMVP do gasóleo simples e da gasolina 95 desceram 0,3 cts/l e 6,0 cts/l, respetivamente.

Evolução do Preço do Brent por barril



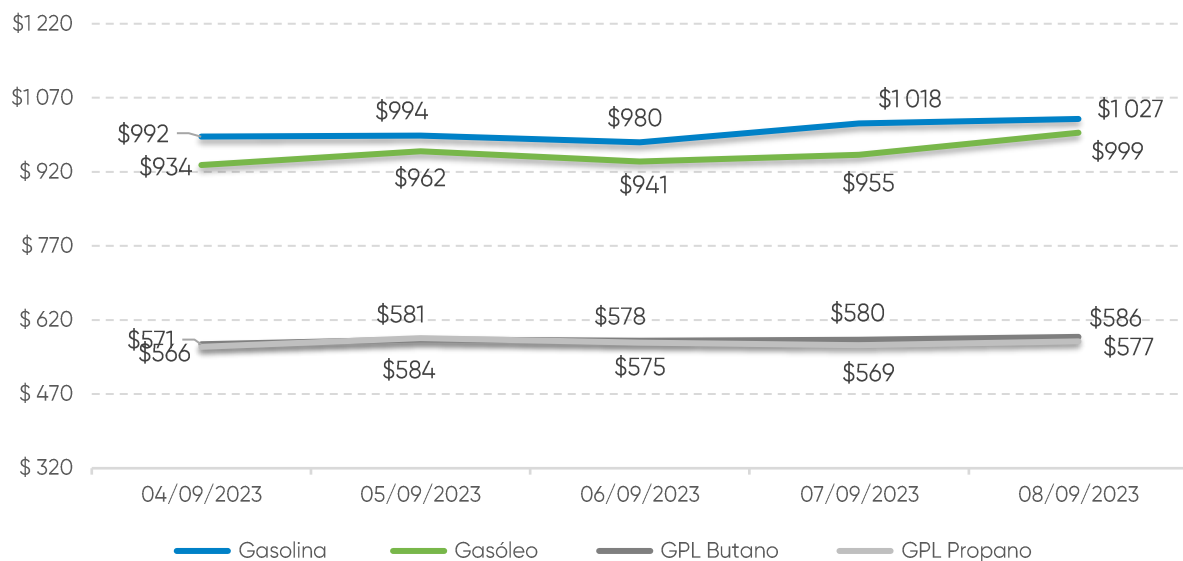
Fonte: Bloomberg

Taxa de câmbio Dólar / Euro



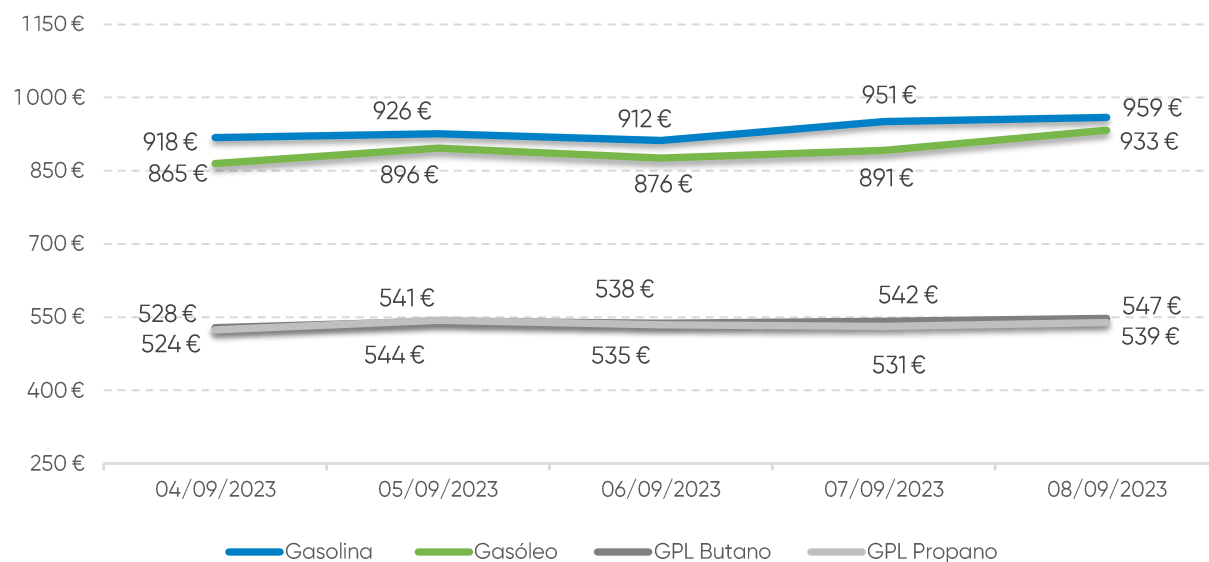
Fonte: Banco de Portugal

Evolução das Cotações dos Combustíveis (\$/tonelada)



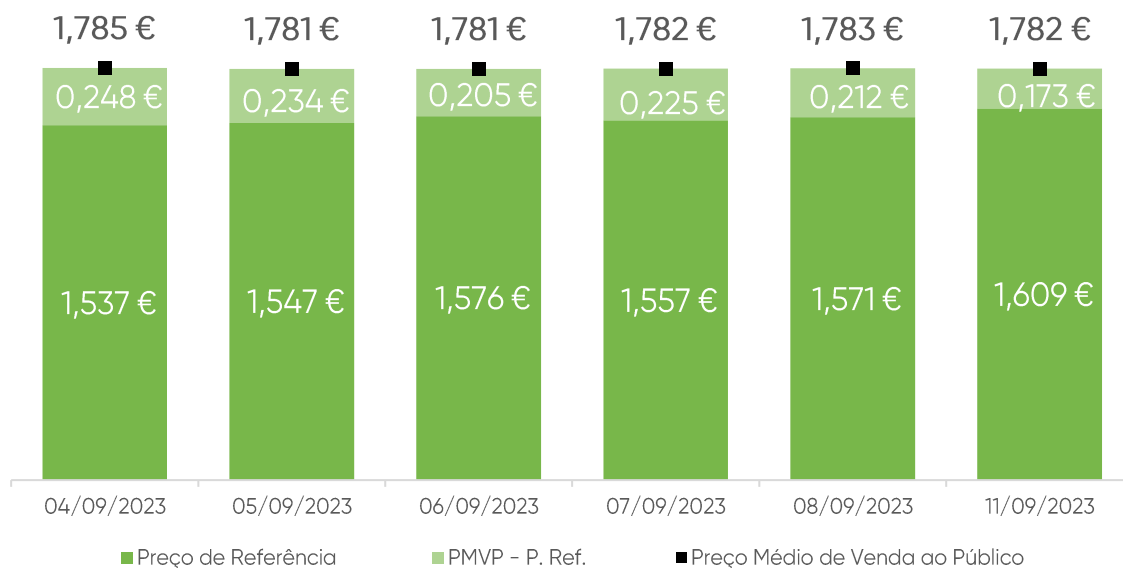
Fonte: Bloomberg

Evolução das Cotações dos Combustíveis (€/tonelada)



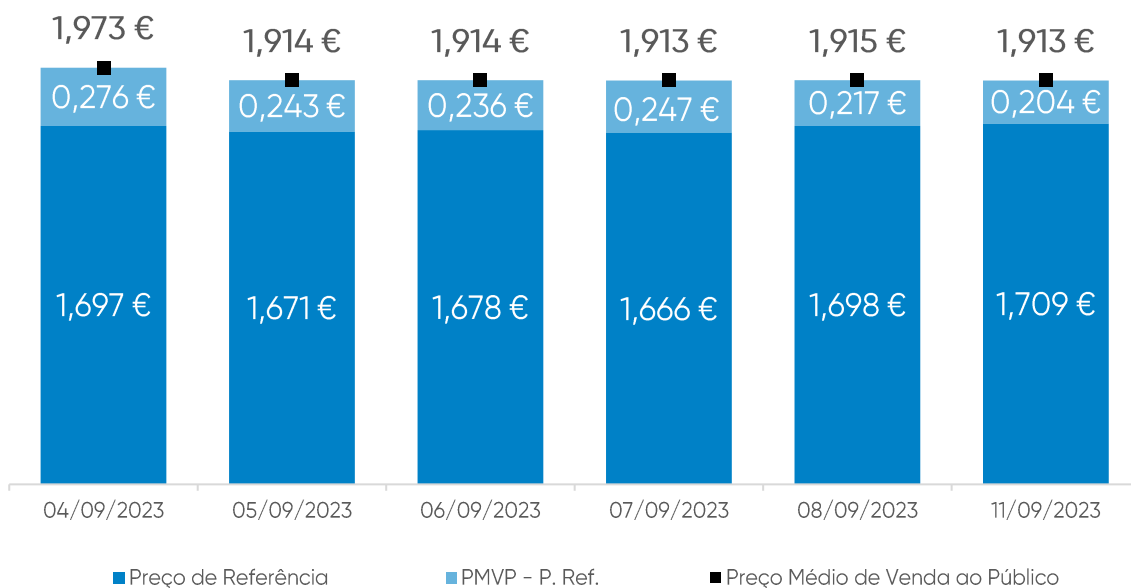
Fonte: Bloomberg

Gasóleo rodoviário (€/litro)



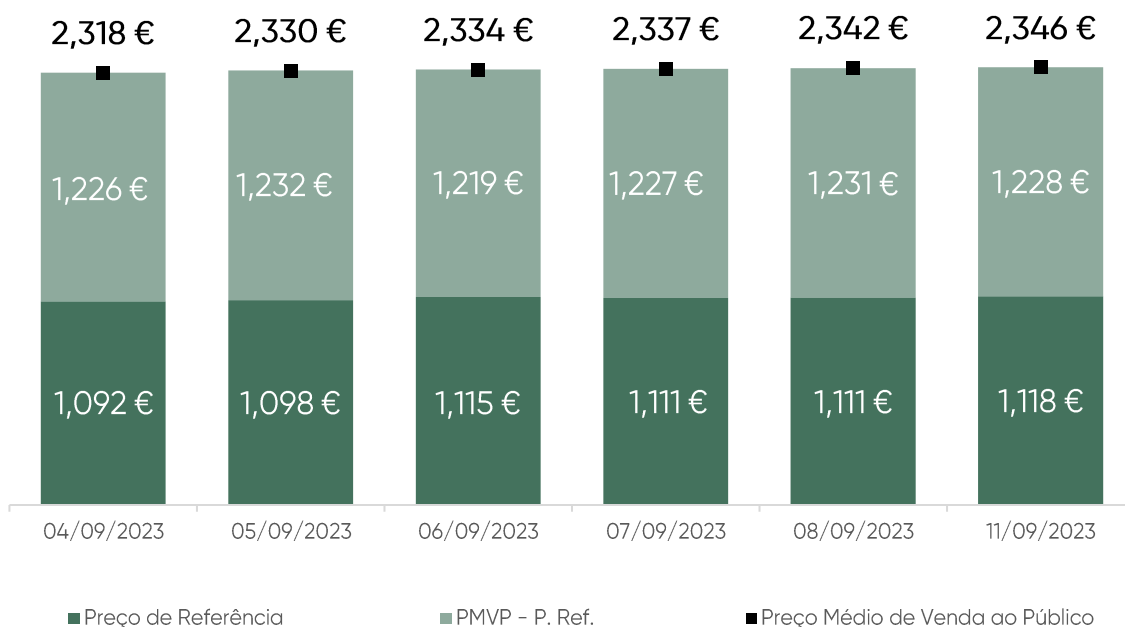
Fonte: ENSE

Gasolina 95 (€/litro)



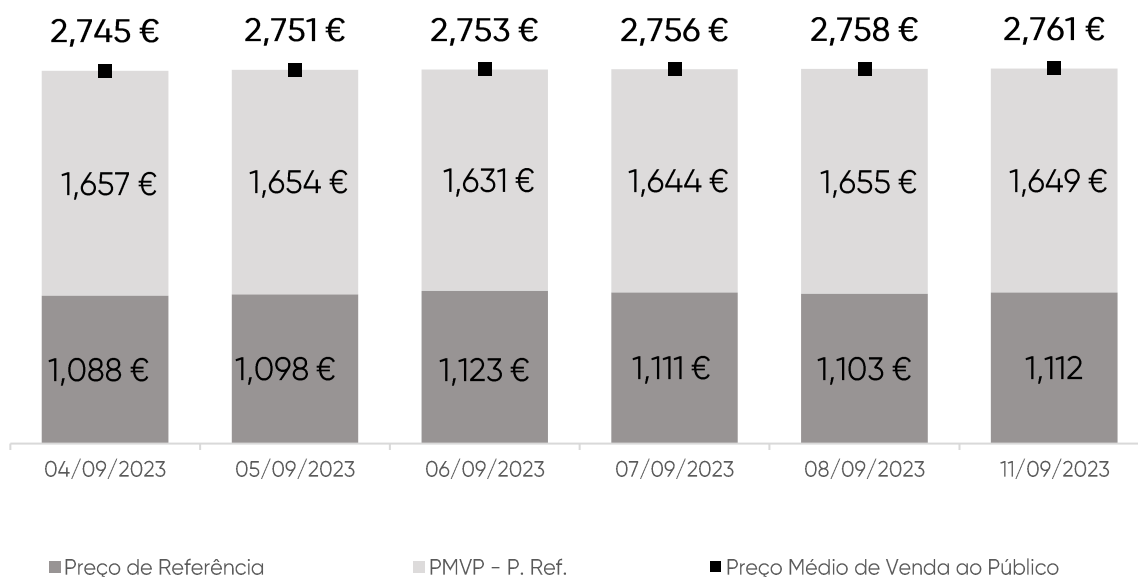
Fonte: ENSE

GPL Butano (€/kg)



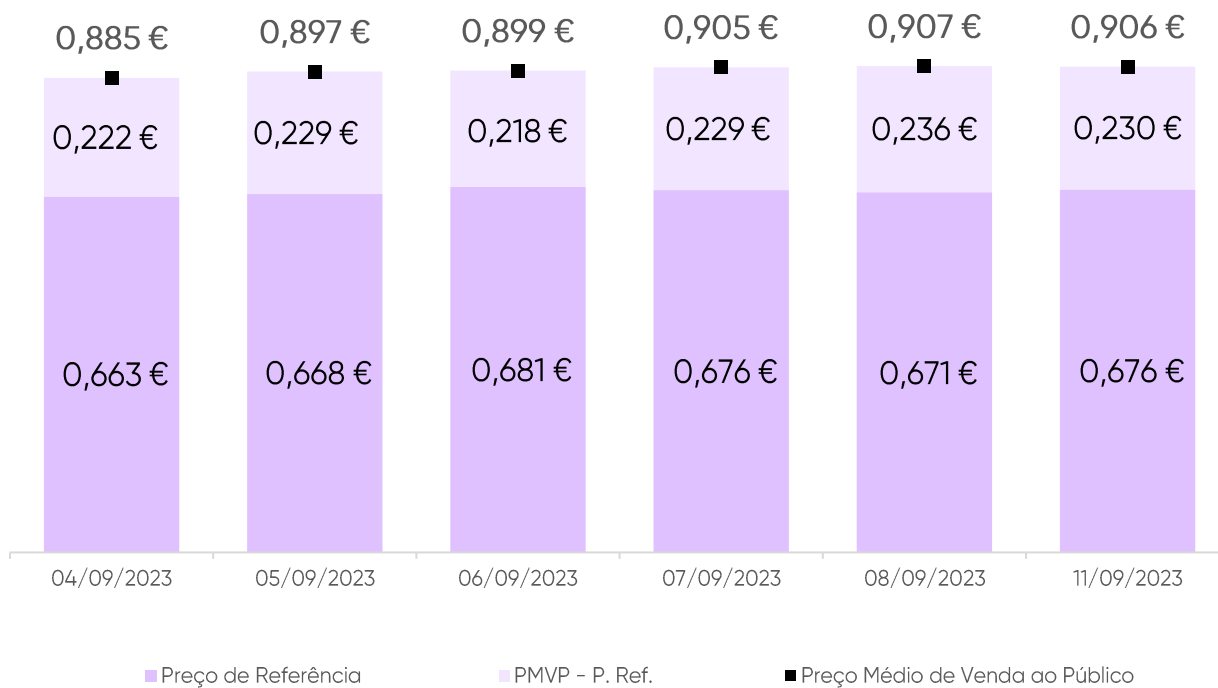
Fonte: ENSE

GPL Propano (€/kg)



Fonte: ENSE

GPL Auto (€/litro)



Fonte: ENSE

Média Semanal

No contexto desta análise, a média semanal tem por base o período de segunda-feira da semana anterior à data da publicação deste relatório, à segunda-feira da semana em que é publicado. Complementarmente, analisa-se o conceito da diferença entre o Preço Médio de Venda ao Público e o Preço de Referência, e a sua evolução no período identificado.

Combustível	Preço antes de Impostos	Preço Referência	PMVP-P. Ref.	PMVP
Gasolina	0,783 €	1,686 €	0,237 €	1,924 €
Gasóleo	0,811 €	1,566 €	0,216 €	1,782 €
GPL Butano	0,661 €	1,108 €	1,227 €	2,335 €
GPL Propano	0,656 €	1,106 €	1,648 €	2,754 €
GPL Auto	0,335 €	0,673 €	0,227 €	0,900 €

Fonte: ENSE

Variação semanal

Diferença entre a média semanal atual e a média semanal da semana anterior.

Combustível	Preço antes de Impostos	Preço Referência	PMVP-P. Ref.	PMVP
Gasolina	-0,019 €	-0,024 €	0,025 €	0,001 €
Gasóleo	0,024 €	0,029 €	-0,028 €	0,001 €
GPL Butano	0,019 €	0,023 €	-0,006 €	0,017 €
GPL Propano	0,037 €	0,045 €	-0,035 €	0,010 €
GPL Auto	0,019 €	0,023 €	-0,009 €	0,014 €

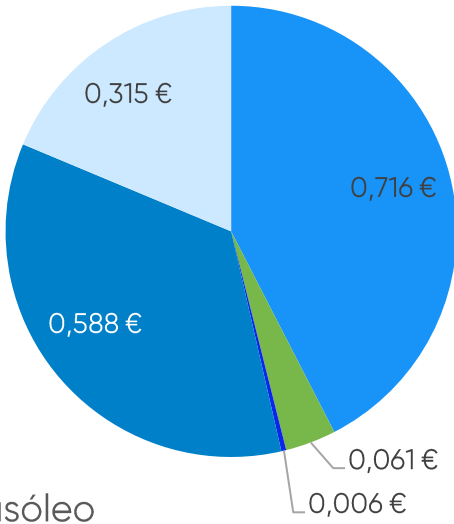
Fonte: ENSE

Taxa de variação entre a média semanal atual e a da semana anterior.

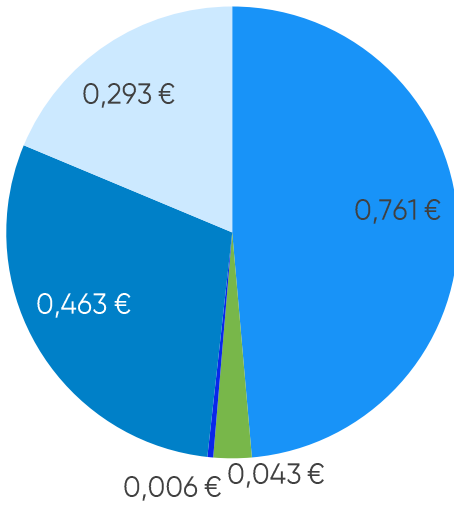
Combustível	Preço antes de Impostos	Preço Referência	PMVP-P. Ref.	PMVP
Gasolina	-2,41%	-1,39%	11,70%	0,06%
Gasóleo	3,01%	1,89%	-11,39%	0,07%
GPL Butano	2,96%	2,16%	-0,50%	0,74%
GPL Propano	5,90%	4,24%	-2,10%	0,35%
GPL Auto	5,90%	3,54%	-3,63%	1,63%

Fonte: ENSE

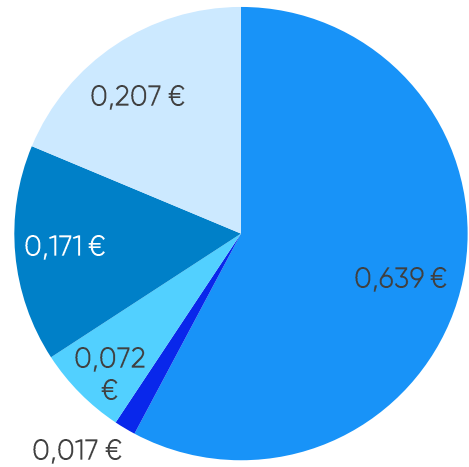
Gasolina



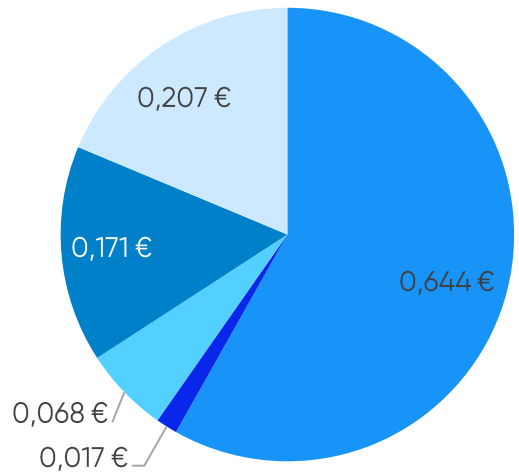
Gasóleo



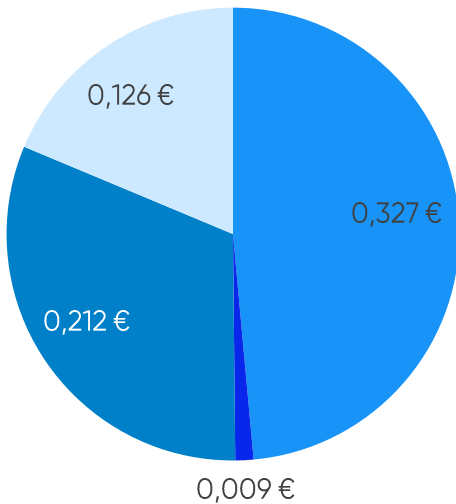
GPL Propano



GPL Butano



GPL Auto



- Preço + Frete (CIF Lisboa)
- Descarga, armazenagem e reservas
- ISP
- Adicional por incorporação de biocombustível
- Enchimento
- IVA

Média Semanal

A média semanal tem por base o período de segunda-feira da semana anterior à data da publicação deste relatório, à segunda-feira da semana em que é publicado.

Combustível	Preço + Frete (CIF Lisboa)	Adicional por incorporação de biocombustível	Descarga, armazenagem e reservas	Enchimento	ISP	IVA	Preço de Referência
Gasolina	0,716 €	0,061 €	0,006 €	0,000 €	0,588 €	0,315 €	1,686 €
Gasóleo	0,761 €	0,043 €	0,006 €	0,000 €	0,463 €	0,293 €	1,566 €
GPL Butano	0,644 €	0,000 €	0,017 €	0,068 €	0,171 €	0,207 €	1,108 €
GPL Propano	0,639 €	0,000 €	0,017 €	0,072 €	0,171 €	0,207 €	1,106 €
GPL Auto	0,327 €	0,000 €	0,009 €	0,000 €	0,212 €	0,126 €	0,673 €

Fonte: ENSE

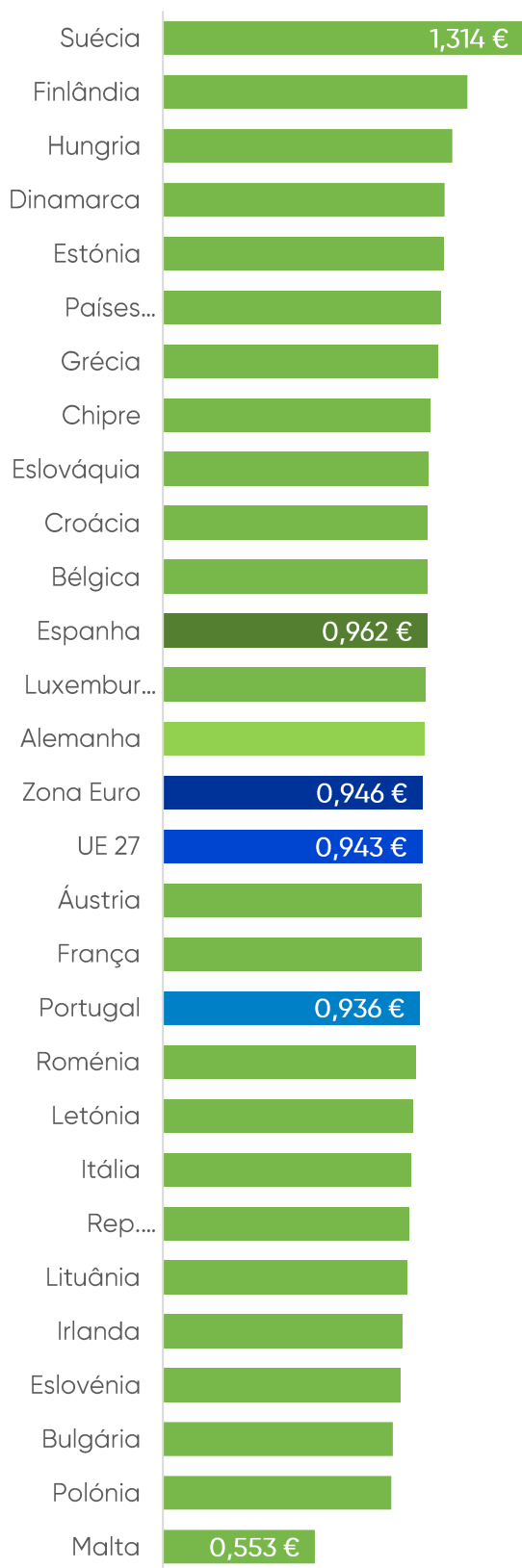
Variação semanal

Diferença entre a média semanal atual e a média semanal da semana anterior.

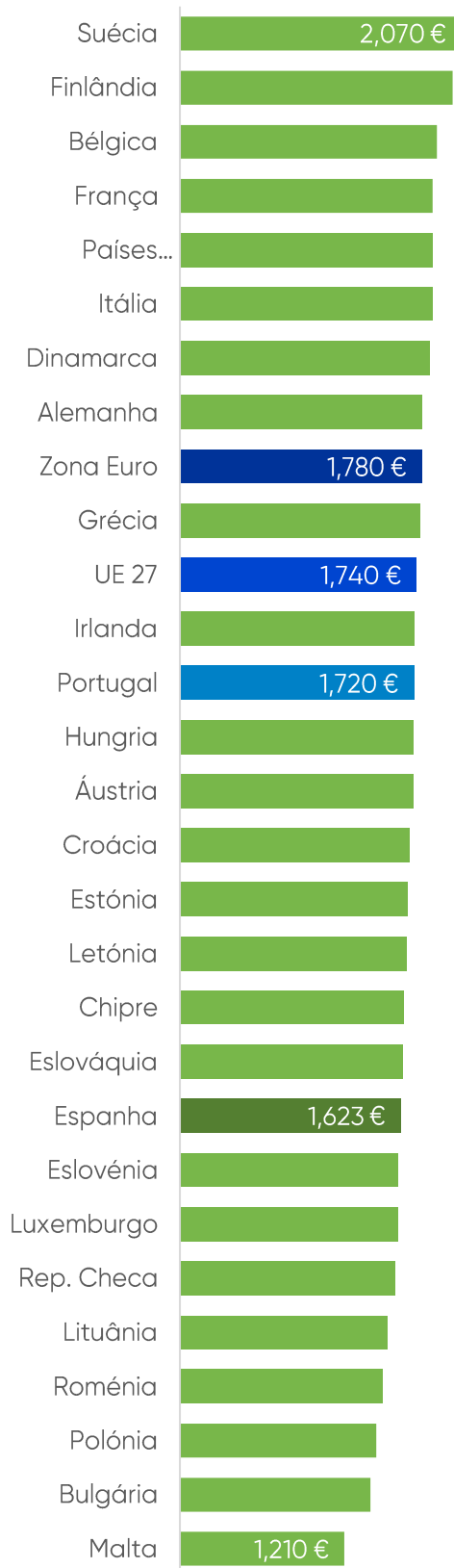
Combustível	Preço + Frete (CIF Lisboa)	Adicional por incorporação de biocombustível	Descarga, armazenagem e reservas	Enchimento	ISP	IVA	Preço de Referência
Gasolina	-0,012 €	-0,007 €	0,000 €	0,000 €	0,000 €	-0,004 €	-0,024 €
Gasóleo	0,026 €	-0,002 €	0,000 €	0,000 €	0,000 €	0,005 €	0,029 €
GPL Butano	0,019 €	0,000 €	0,000 €	0,000 €	0,000 €	0,004 €	0,023 €
GPL Propano	0,037 €	0,000 €	0,000 €	0,000 €	0,000 €	0,008 €	0,045 €
GPL Auto	0,019 €	0,000 €	0,000 €	0,000 €	0,000 €	0,004 €	0,023 €

Fonte: ENSE

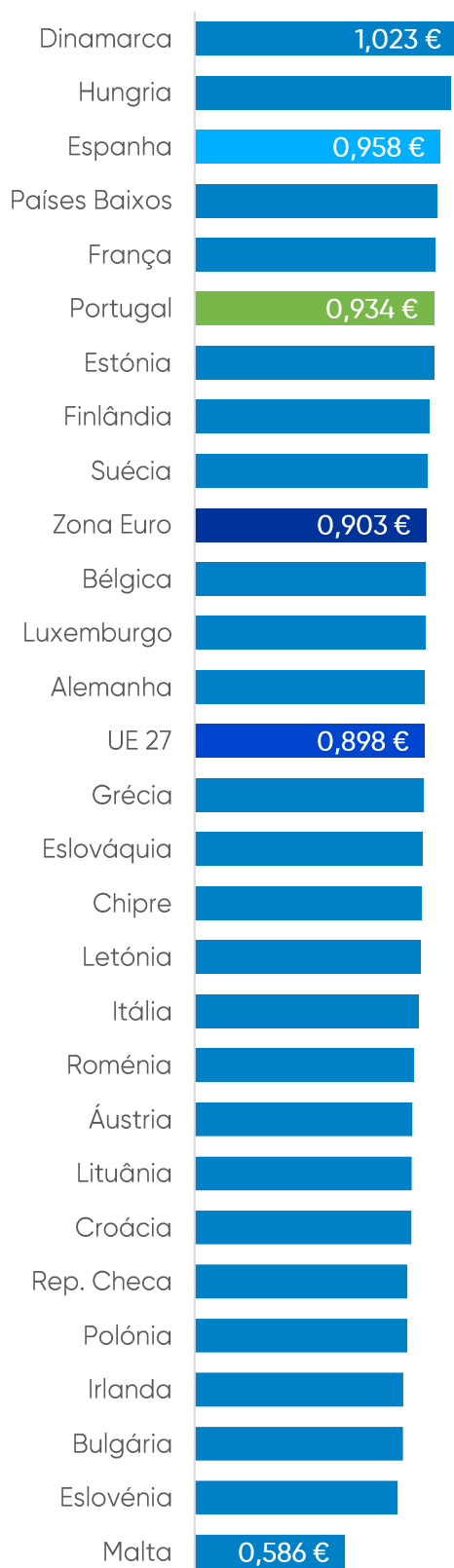
Gasóleo (€/l) | PMAI¹



Gasóleo (€/l) | PMVP²



Gasolina (€/l) | PMAI¹



Gasolina (€/l) | PMVP²

