

Relatório Semanal sobre Combustíveis

4 de outubro de 2023

Índice

I – Principais destaques	3
Enquadramento Internacional	3
Preço	3
II – Enquadramento Internacional	4
Evolução do Preço do Brent.....	4
Taxa de câmbio Dólar/Euro.....	4
Evolução das Cotações dos Combustíveis.....	5
III – Preço de Referência e Preço de Venda ao Público	6
Gasóleo rodoviário.....	6
Gasolina 95.....	6
GPL Butano.....	7
GPL Propano.....	7
GPL Auto.....	8
Média Semanal.....	9
Variação Semanal.....	9
IV – Decomposição do Preço de Referência	10
Média Semanal.....	11
Variação Semanal.....	11
V – Preços dos combustíveis em Portugal e União Europeia....	12
Gasóleo rodoviário.....	12
Gasolina 95.....	13

Os principais pontos a destacar deste relatório semanal, são os seguintes:

Enquadramento Internacional

A semana ficou marcada por uma subida das cotações de petróleo, tendo atingido máximos de fecho deste ano, na quarta-feira, após os mercados e investidores reagirem à informação de que os *stocks* norte-americanos de crude tiveram uma descida 2,2 milhões de barris, muito acima da previsão de redução de 320 mil barris.

Os mercados continuaram a mostrar receio da pressão sobre a formação dos preços desta matéria-prima face ao cenário de oferta mais apertada promovida pelo cartel OPEP+ e em que, apesar da alta das taxas de juro, o lado da procura ainda mostra resiliência.

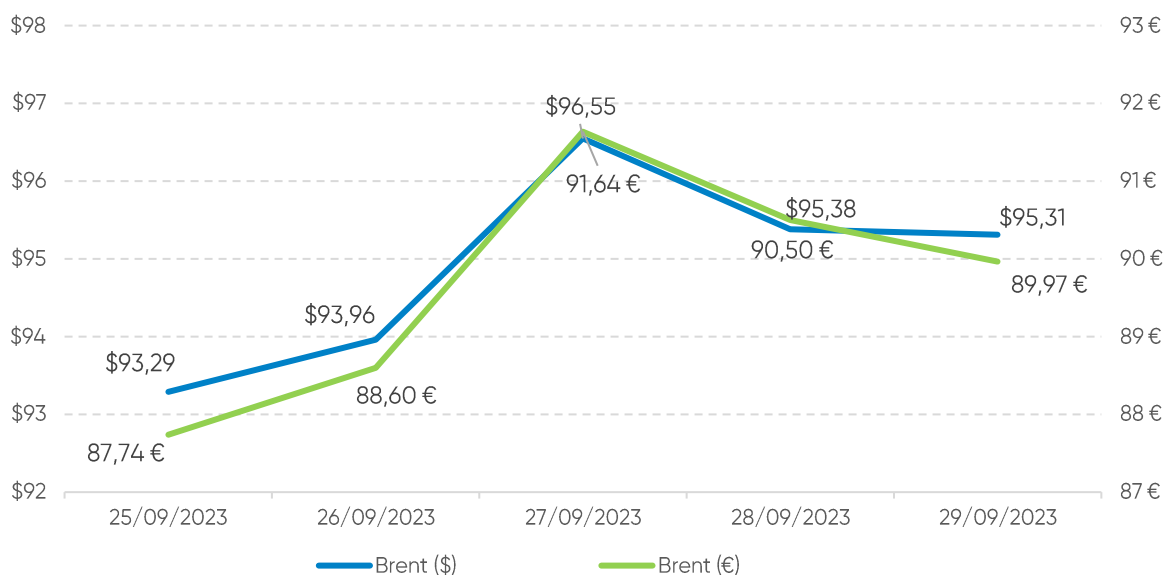
No final da semana registou-se uma ligeira descida das cotações, apesar do trimestre ter terminado com uma subida de cerca de 30%, mas em que os mercados e investidores demonstraram preocupação sobre a evolução do cenário macroeconómico.

Preço

O cenário do lado da oferta do mercado refletiu estas movimentações, tendo o petróleo Brent começado a semana a valer \$93,29 (fecho da primeira sessão) e encerrado a sessão de 29 de setembro a valer \$95,31 (uma subida de \$2,02).

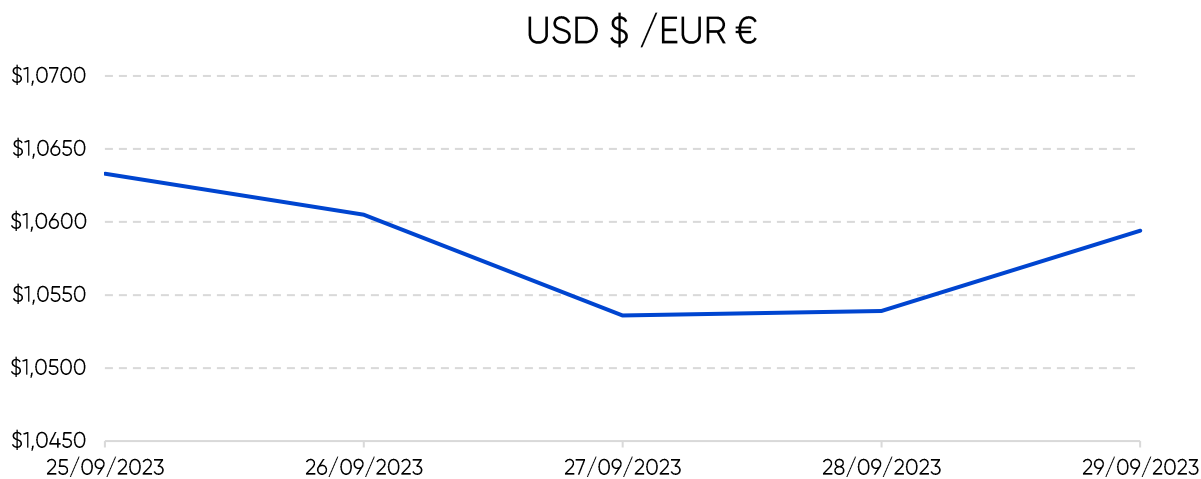
Quanto aos preços de referência ENSE, entre os dias 25 de setembro e 2 de outubro de 2023, registaram uma redução de 0,9 cts/l e de 3,7 cts/l no gasóleo simples e na gasolina simples, respetivamente. No mesmo período, o PMVP desceu 2,4 cts/l no gasóleo simples e não sofreu alterações na gasolina 95.

Evolução do Preço do Brent por barril



Fonte: Bloomberg

Taxa de câmbio Dólar / Euro



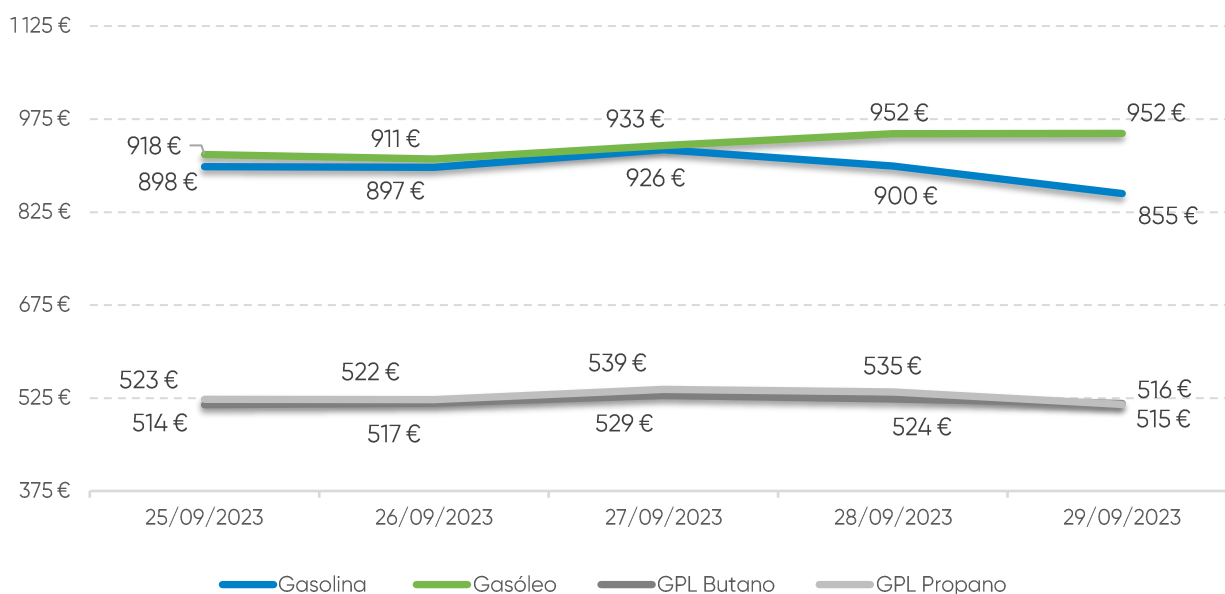
Fonte: Banco de Portugal

Evolução das Cotações dos Combustíveis (\$/tonelada)



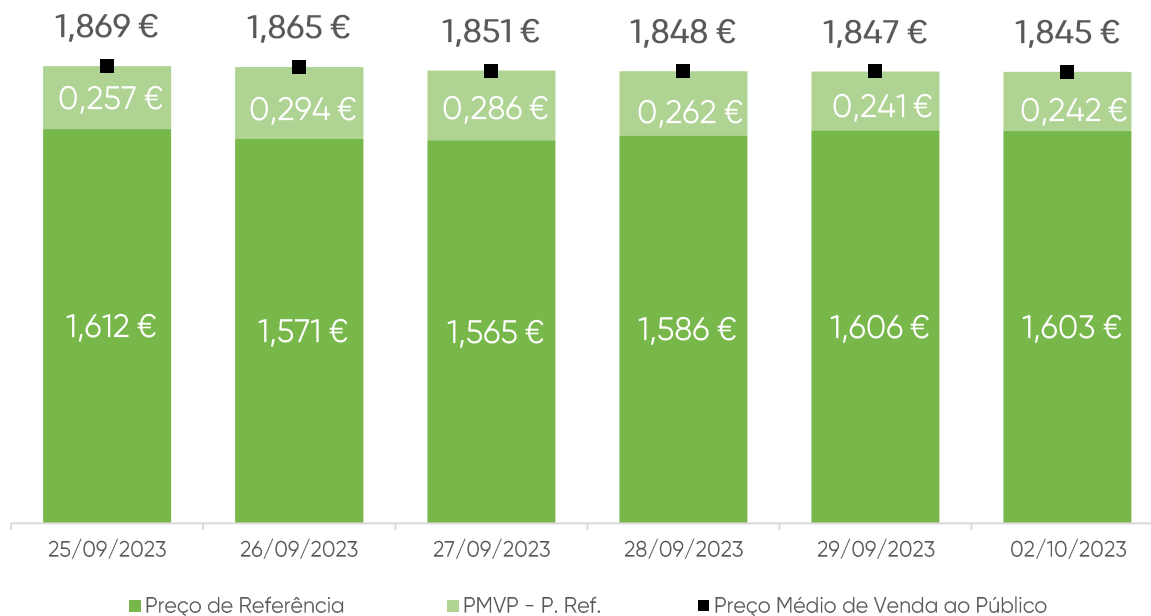
Fonte: Bloomberg

Evolução das Cotações dos Combustíveis (€/tonelada)



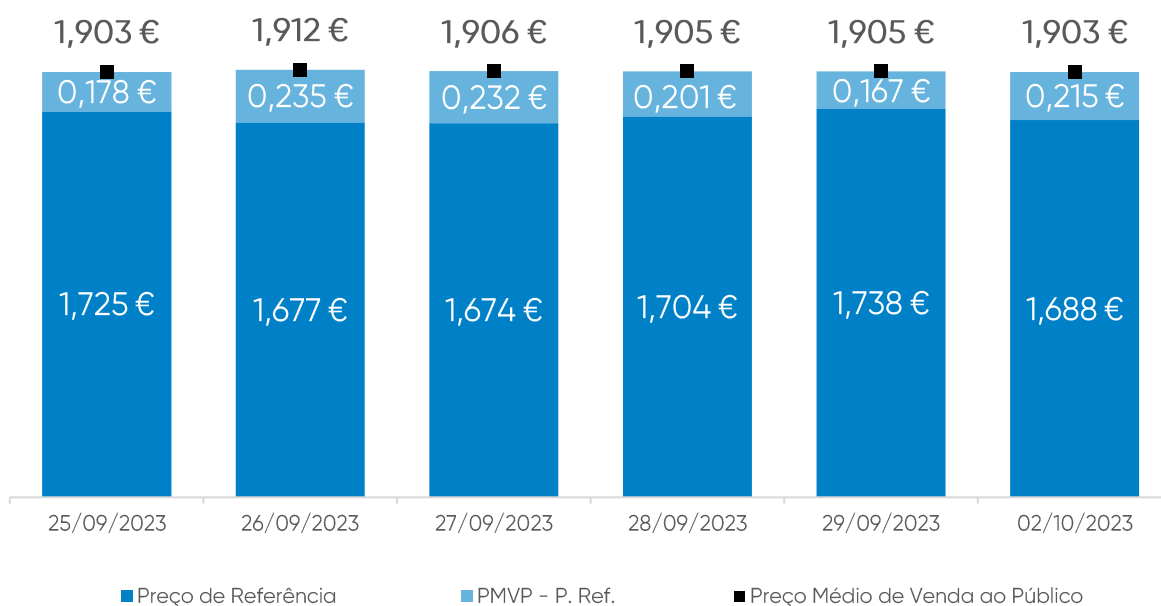
Fonte: Bloomberg

Gasóleo rodoviário (€/litro)



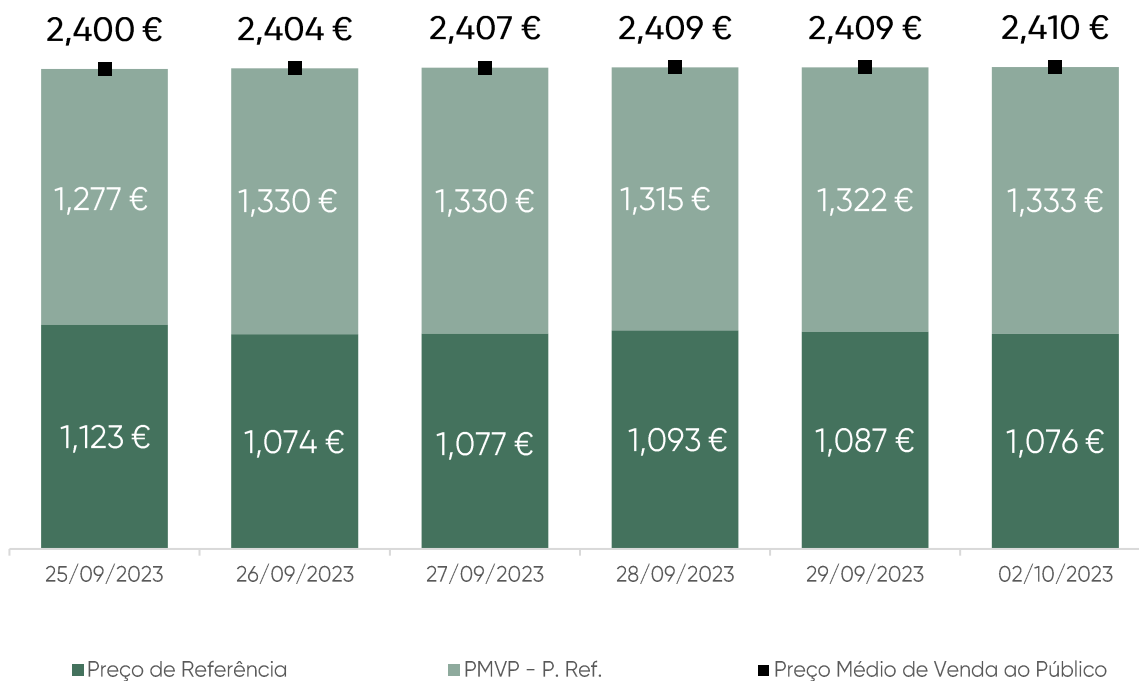
Fonte: ENSE

Gasolina 95 (€/litro)



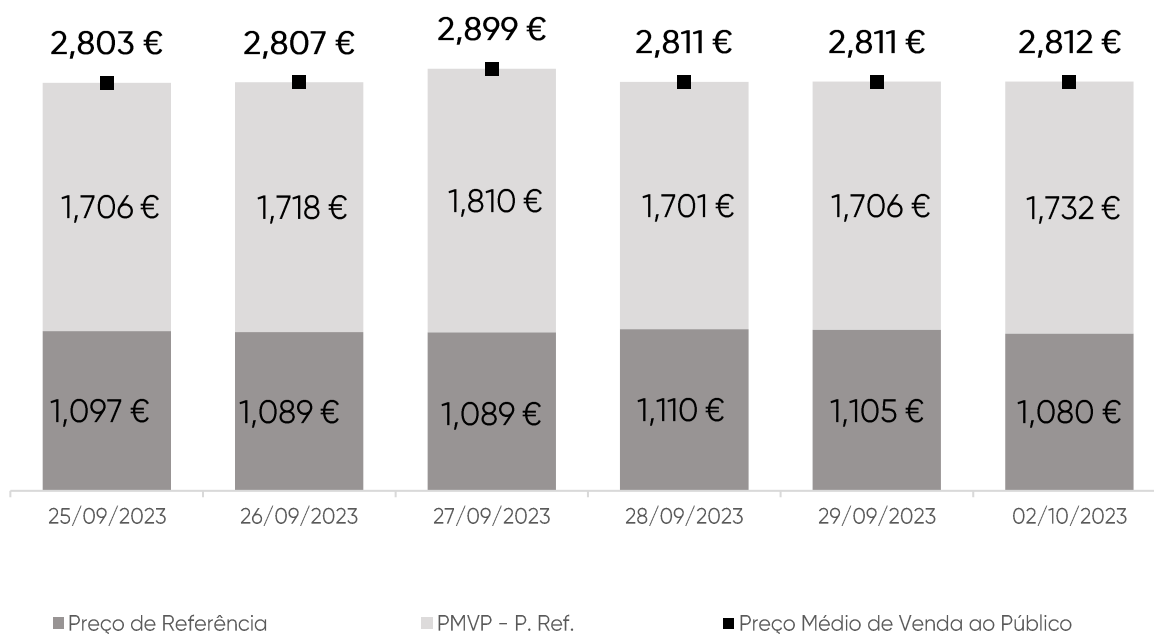
Fonte: ENSE

GPL Butano (€/kg)



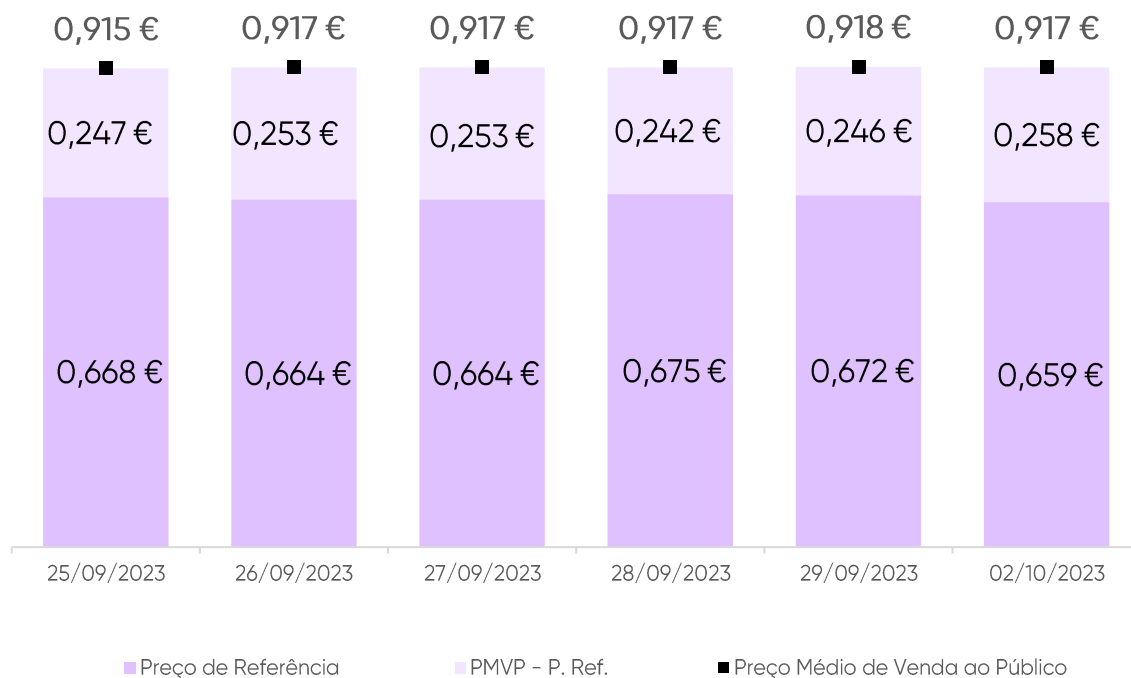
Fonte: ENSE

GPL Propano (€/kg)



Fonte: ENSE

GPL Auto (€/litro)



Fonte: ENSE

Média Semanal

No contexto desta análise, a média semanal tem por base o período de segunda-feira da semana anterior à data da publicação deste relatório, à segunda-feira da semana em que é publicado. Complementarmente, analisa-se o conceito da diferença entre o Preço Médio de Venda ao Público e o Preço de Referência, e a sua evolução no período identificado.

Combustível	Preço antes de Impostos	Preço Referência	PMVP-P. Ref.	PMVP
Gasolina	0,803 €	1,701 €	0,205 €	1,906 €
Gasóleo	0,847 €	1,590 €	0,264 €	1,854 €
GPL Butano	0,646 €	1,088 €	1,318 €	2,406 €
GPL Propano	0,647 €	1,095 €	1,729 €	2,824 €
GPL Auto	0,331 €	0,667 €	0,250 €	0,917 €

Fonte: ENSE

Variação semanal

Diferença entre a média semanal atual e a média semanal da semana anterior.

Combustível	Preço antes de Impostos	Preço Referência	PMVP-P. Ref.	PMVP
Gasolina	-0,029 €	-0,046 €	0,047 €	0,001 €
Gasóleo	-0,001 €	-0,022 €	0,015 €	-0,007 €
GPL Butano	-0,031 €	-0,038 €	0,060 €	0,022 €
GPL Propano	-0,011 €	-0,014 €	0,047 €	0,033 €
GPL Auto	-0,006 €	-0,007 €	0,008 €	0,001 €

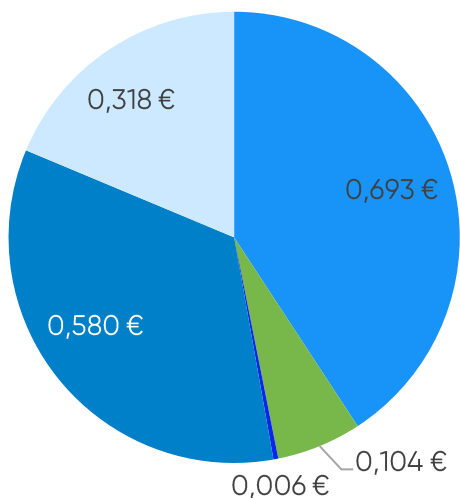
Fonte: ENSE

Taxa de variação entre a média semanal atual e a da semana anterior.

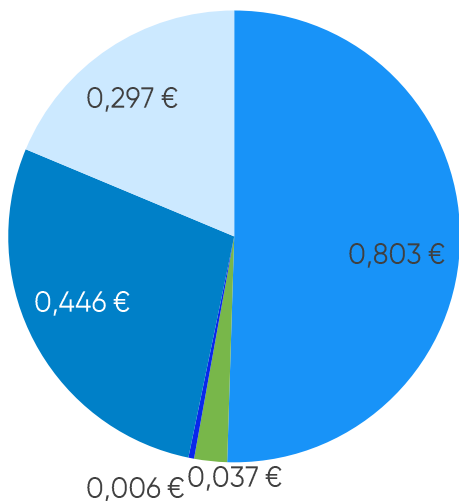
Combustível	Preço antes de Impostos	Preço Referência	PMVP-P. Ref.	PMVP
Gasolina	-3,50%	-2,63%	30,06%	0,07%
Gasóleo	-0,11%	-1,34%	6,01%	-0,36%
GPL Butano	-4,56%	-3,37%	4,74%	0,91%
GPL Propano	-1,72%	-1,26%	2,78%	1,18%
GPL Auto	-1,72%	-1,06%	3,51%	0,15%

Fonte: ENSE

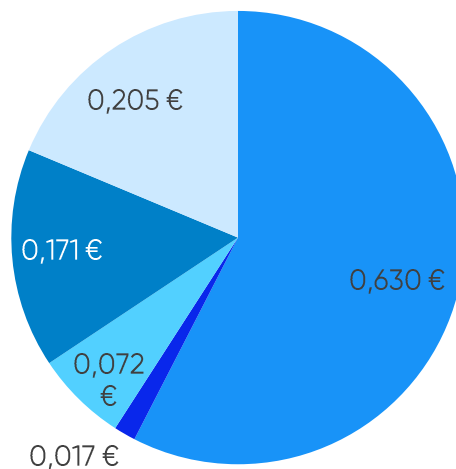
Gasolina



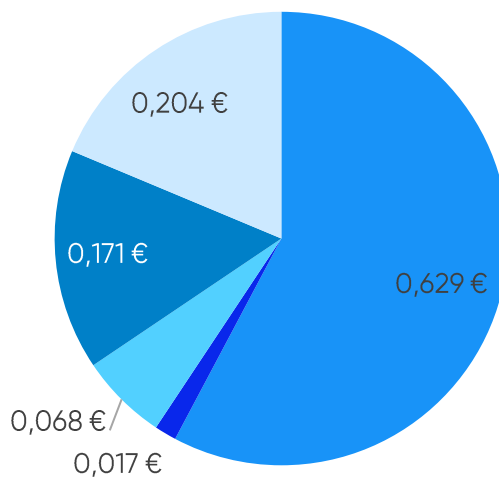
Gasóleo



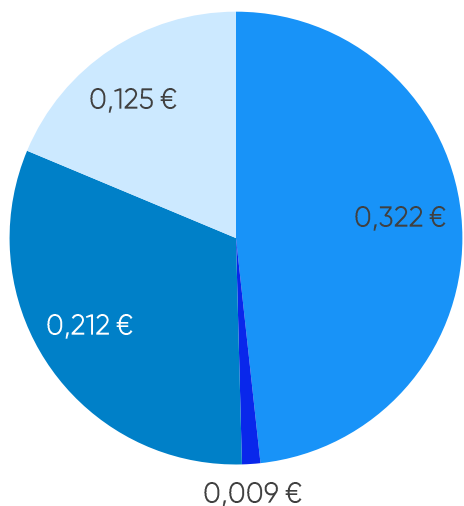
GPL Propano



GPL Butano



GPL Auto



■ Preço + Frete (CIF Lisboa)

■ Descarga, armazenagem e reservas

■ ISP

■ Adicional por incorporação de biocombustível

■ Enchimento

■ IVA

Média Semanal

A média semanal tem por base o período de segunda-feira da semana anterior à data da publicação deste relatório, à segunda-feira da semana em que é publicado.

Combustível	Preço + Frete (CIF Lisboa)	Adicional por incorporação de biocombustível	Descarga, armazenagem e reservas	Enchimento	ISP	IVA	Preço de Referência
Gasolina	0,693 €	0,104 €	0,006 €	0,000 €	0,580 €	0,318 €	1,701 €
Gasóleo	0,803 €	0,037 €	0,006 €	0,000 €	0,446 €	0,297 €	1,590 €
GPL Butano	0,629 €	0,000 €	0,017 €	0,068 €	0,171 €	0,204 €	1,088 €
GPL Propano	0,630 €	0,000 €	0,017 €	0,072 €	0,171 €	0,205 €	1,095 €
GPL Auto	0,322 €	0,000 €	0,009 €	0,000 €	0,212 €	0,125 €	0,667 €

Fonte: ENSE

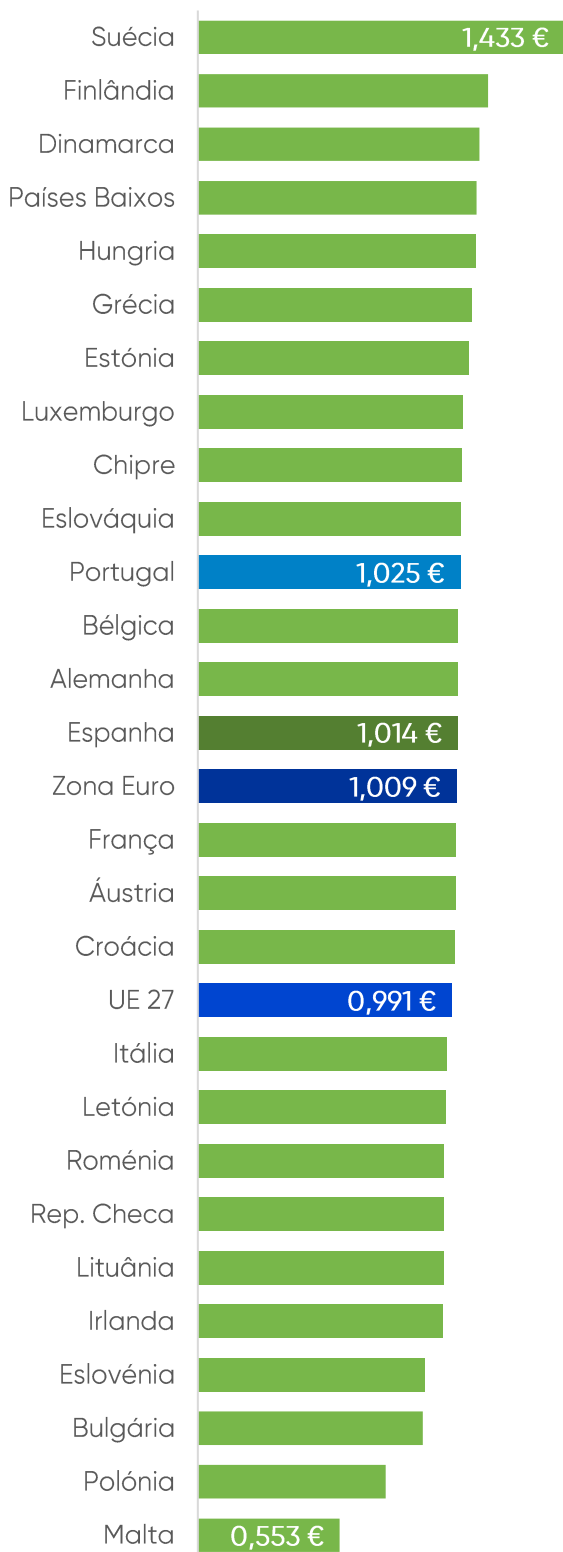
Variação semanal

Diferença entre a média semanal atual e a média semanal da semana anterior.

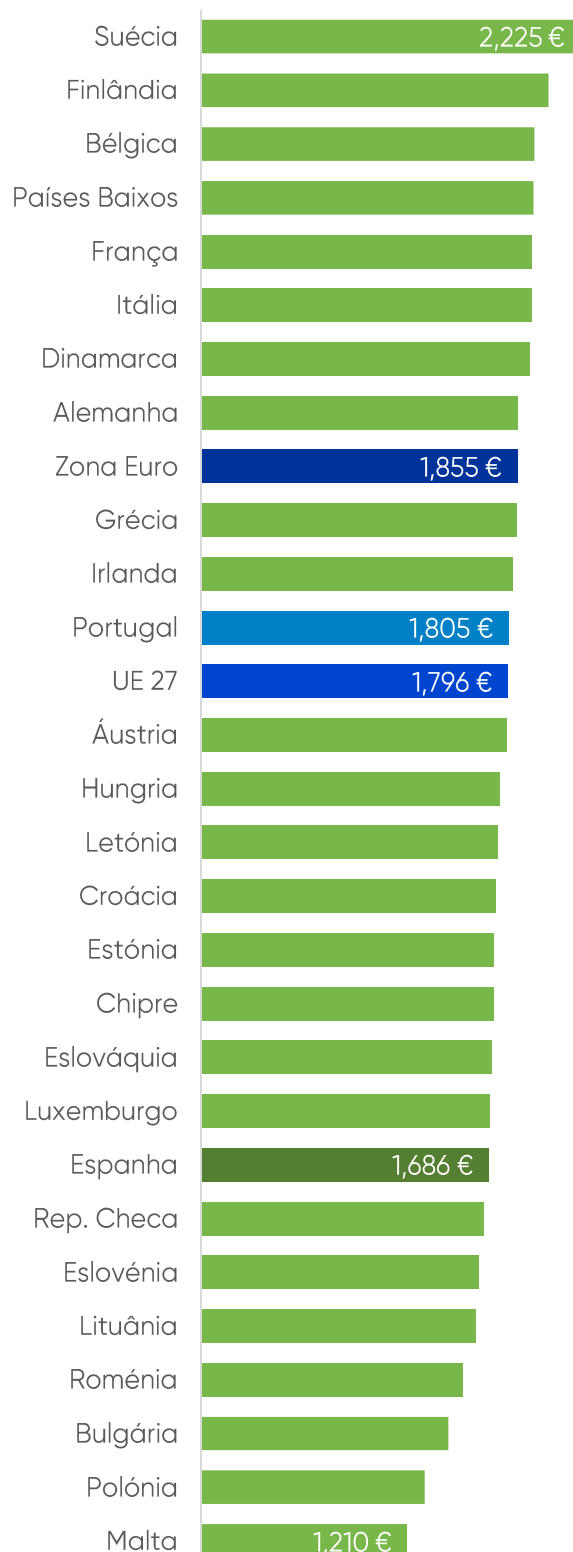
Combustível	Preço + Frete (CIF Lisboa)	Adicional por incorporação de biocombustível	Descarga, armazenagem e reservas	Enchimento	ISP	IVA	Preço de Referência
Gasolina	-0,043 €	0,014 €	0,000 €	0,000 €	-0,008 €	-0,009 €	-0,046 €
Gasóleo	-0,001 €	0,000 €	0,000 €	0,000 €	-0,017 €	-0,004 €	-0,022 €
GPL Butano	-0,031 €	0,000 €	0,000 €	0,000 €	0,000 €	-0,007 €	-0,038 €
GPL Propano	-0,011 €	0,000 €	0,000 €	0,000 €	0,000 €	-0,003 €	-0,014 €
GPL Auto	-0,006 €	0,000 €	0,000 €	0,000 €	0,000 €	-0,001 €	-0,007 €

Fonte: ENSE

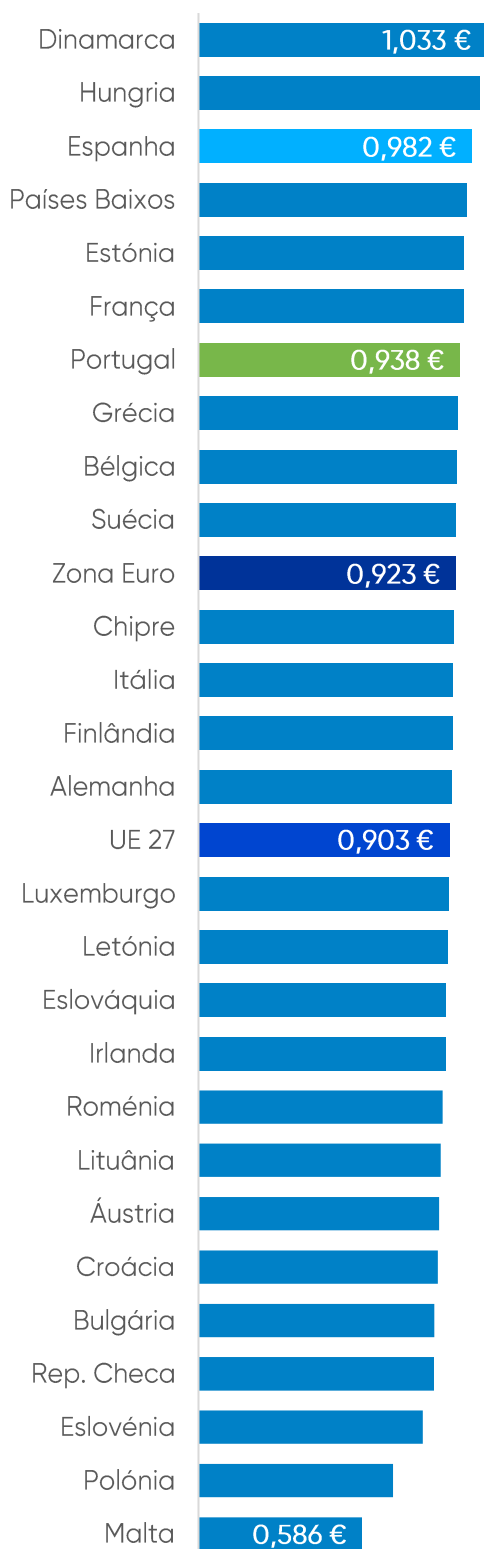
Gasóleo (€/l) | PMAI¹



Gasóleo (€/l) | PMVP²



Gasolina (€/l) | PMAI¹



Gasolina (€/l) | PMVP²

