

Relatório Semanal sobre Combustíveis

18 de outubro de 2023

Índice

I – Principais destaques	3
Enquadramento Internacional	3
Preço	3
II – Enquadramento Internacional	4
Evolução do Preço do Brent.....	4
Taxa de câmbio Dólar/Euro.....	4
Evolução das Cotações dos Combustíveis.....	5
III – Preço de Referência e Preço de Venda ao Público	6
Gasóleo rodoviário.....	6
Gasolina 95.....	6
GPL Butano.....	7
GPL Propano.....	7
GPL Auto.....	8
Média Semanal.....	9
Variação Semanal.....	9
IV – Decomposição do Preço de Referência	10
Média Semanal.....	11
Variação Semanal.....	11
V – Preços dos combustíveis em Portugal e União Europeia....	12
Gasóleo rodoviário.....	12
Gasolina 95.....	13

Os principais pontos a destacar deste relatório semanal, são os seguintes:

Enquadramento Internacional

A semana ficou marcada por uma alguma volatilidade no que às cotações de petróleo diz respeito, tendo-se registado uma descida destas, após a reação dos mercados e dos investidores à posição assumida pela Arábia Saudita que estava a trabalhar com parceiros regionais no sentido de procurar evitar uma escalada no conflito que opõe Israel e o Hamas, ao mesmo tempo que tranquilizou, em parte, os mercados de que tudo será feito para estabilizar o mercado petrolífero e reforçou a perceção de que não deverá ainda haver disrupção na oferta desta matéria-prima.

Na quinta-feira foi apresentado o relatório mensal da OPEP que manteve a perspetiva do lado da procura mas projetou um incremento do lado da oferta global desta matéria-prima até ao final deste ano e da Agência Internacional de Energia, que alertou para os riscos face ao conflito entre Israel e o Hamas, mas reviu em alta a procura global face à previsão do mês anterior.

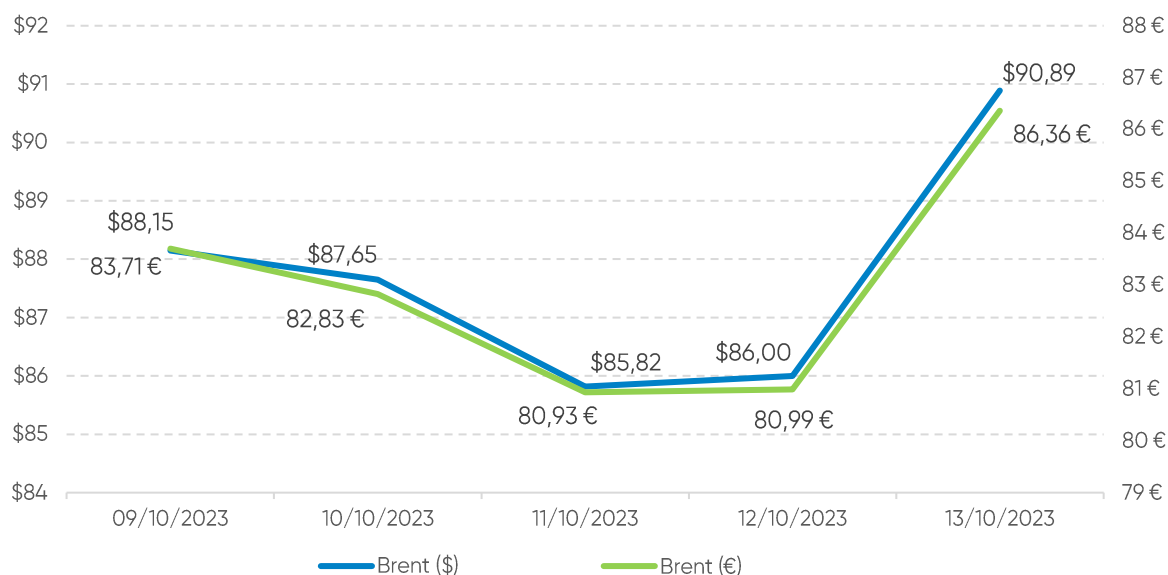
No final da semana, registou-se uma forte subida dos cotações do petróleo, após os mercados e investidores reagirem à possibilidade de escalada regional do conflito entre Israel e o Hamas, ao mesmo tempo que a China, apesar de apresentar níveis económicos ainda modestos, mantém níveis positivos de procura de crude e produtos refinados.

Preço

O cenário do lado da oferta do mercado refletiu estas movimentações, tendo o petróleo Brent começado a semana a valer \$88,15 (fecho da primeira sessão) e encerrado a sessão de 13 de outubro a valer \$90,89 (uma subida de \$2,74).

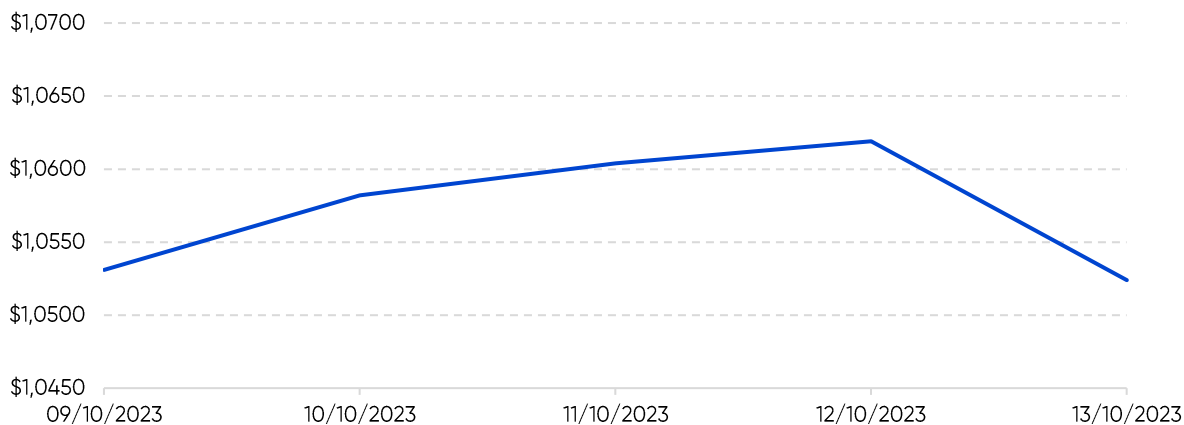
Quanto aos preços de referência ENSE, entre os dias 9 e 16 de outubro de 2023, registaram um aumento de 6,8 cts/l e de 0,9 cts/l no gasóleo simples e na gasolina simples, respetivamente. No mesmo período, o PMVP desceu 4,6 cts/l no gasóleo simples e 6,2 cts/l na gasolina 95.

Evolução do Preço do Brent por barril



Fonte: Bloomberg

Taxa de câmbio Dólar / Euro



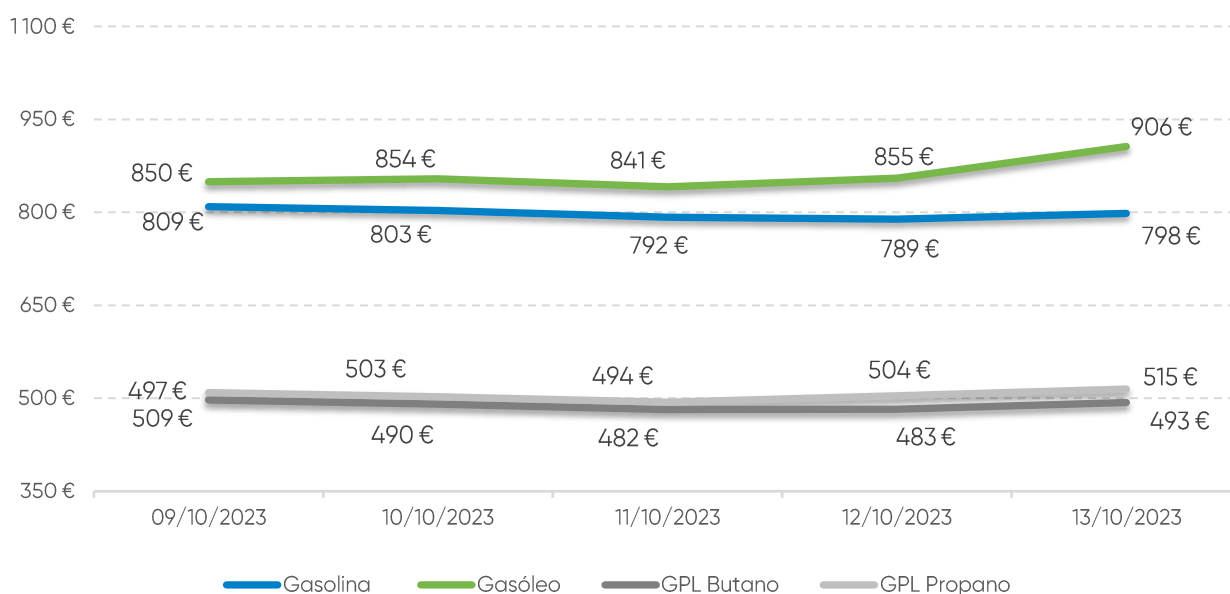
Fonte: Banco de Portugal

Evolução das Cotações dos Combustíveis (\$/tonelada)



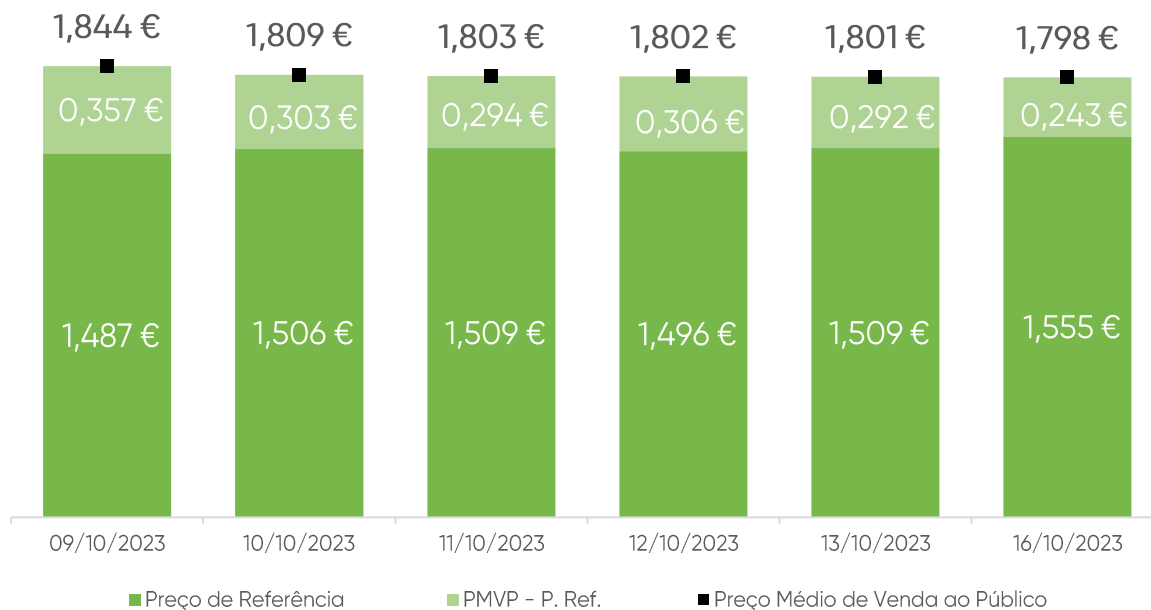
Fonte: Bloomberg

Evolução das Cotações dos Combustíveis (€/tonelada)



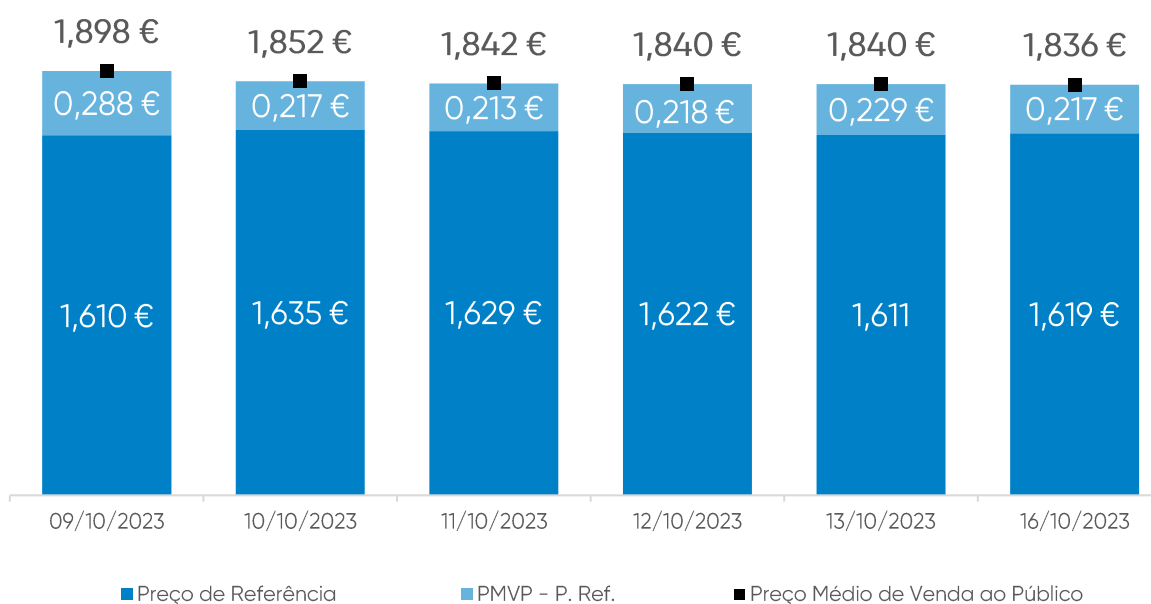
Fonte: Bloomberg

Gasóleo rodoviário (€/litro)



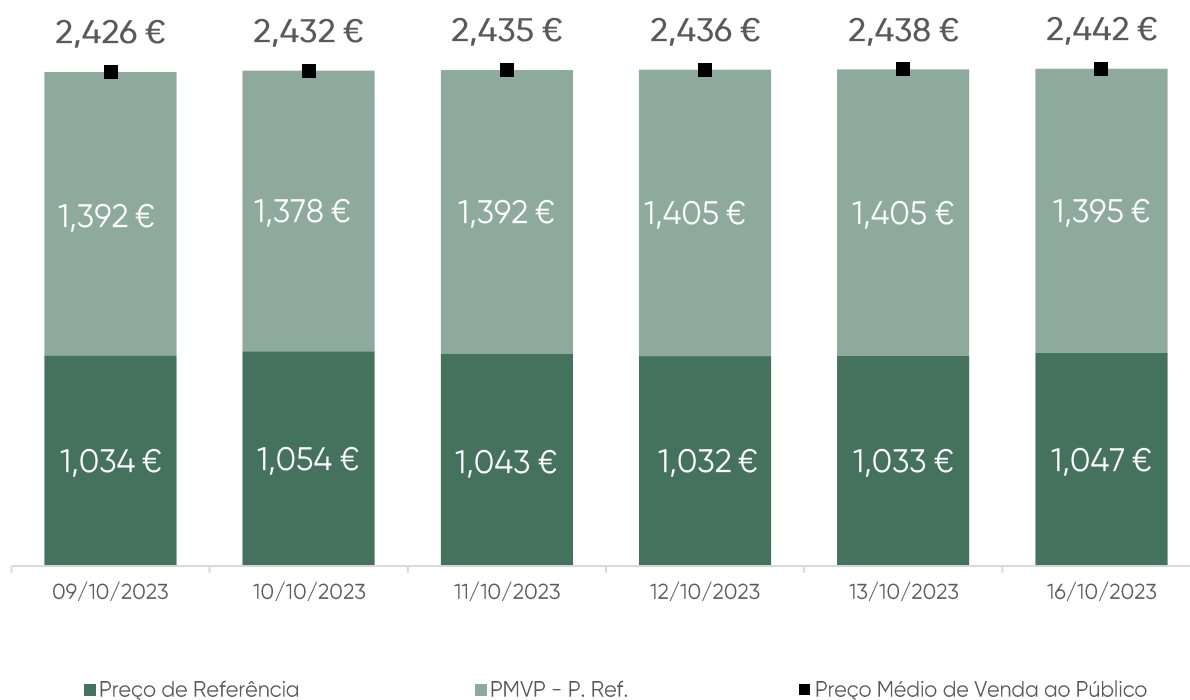
Fonte: ENSE

Gasolina 95 (€/litro)



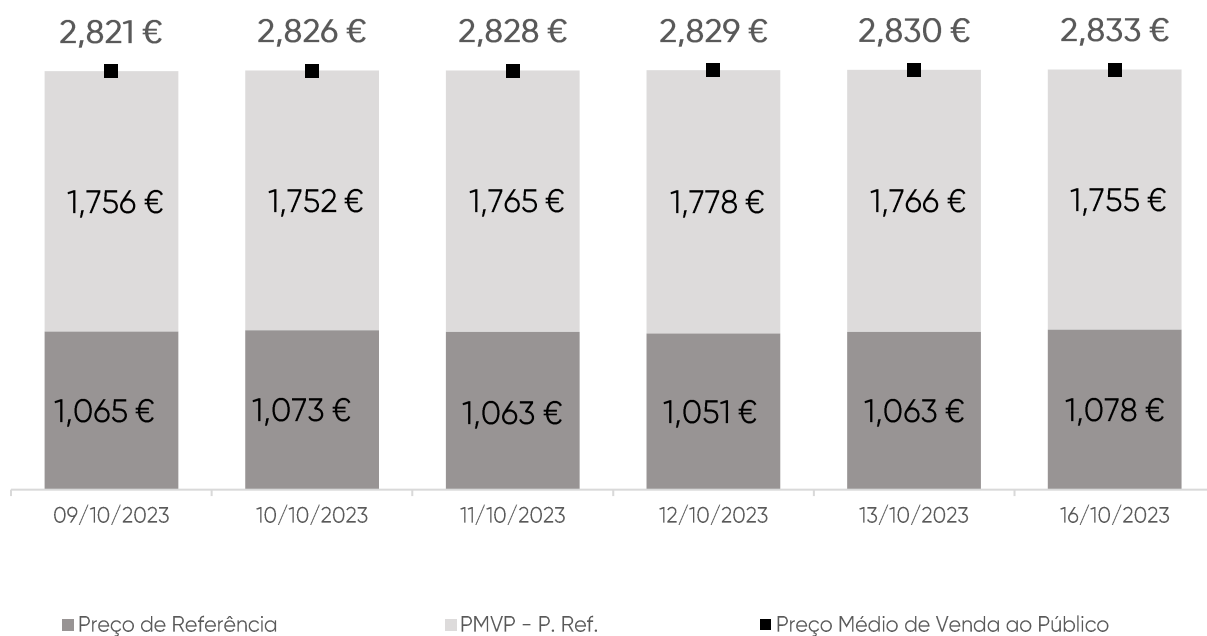
Fonte: ENSE

GPL Butano (€/kg)



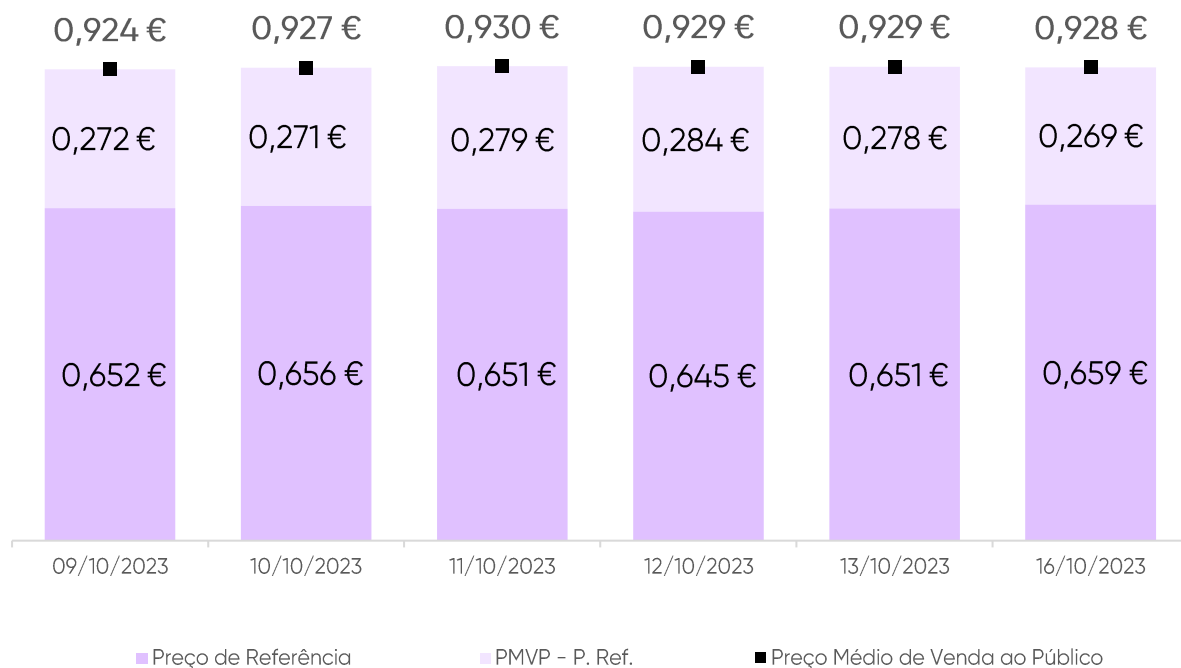
Fonte: ENSE

GPL Propano (€/kg)



Fonte: ENSE

GPL Auto (€/litro)



Fonte: ENSE

Média Semanal

No contexto desta análise, a média semanal tem por base o período de segunda-feira da semana anterior à data da publicação deste relatório, à segunda-feira da semana em que é publicado. Complementarmente, analisa-se o conceito da diferença entre o Preço Médio de Venda ao Público e o Preço de Referência, e a sua evolução no período identificado.

Combustível	Preço antes de Impostos	Preço Referência	PMVP-P. Ref.	PMVP
Gasolina	0,740 €	1,621 €	0,230 €	1,851 €
Gasóleo	0,785 €	1,510 €	0,299 €	1,810 €
GPL Butano	0,607 €	1,040 €	1,394 €	2,435 €
GPL Propano	0,623 €	1,066 €	1,762 €	2,828 €
GPL Auto	0,319 €	0,652 €	0,276 €	0,928 €

Fonte: ENSE

Variação semanal

Diferença entre a média semanal atual e a média semanal da semana anterior.

Combustível	Preço antes de Impostos	Preço Referência	PMVP-P. Ref.	PMVP
Gasolina	-0,025 €	-0,031 €	-0,019 €	-0,050 €
Gasóleo	-0,029 €	-0,036 €	0,000 €	-0,036 €
GPL Butano	-0,016 €	-0,020 €	0,035 €	0,015 €
GPL Propano	-0,010 €	-0,012 €	0,022 €	0,010 €
GPL Auto	-0,005 €	-0,006 €	0,012 €	0,006 €

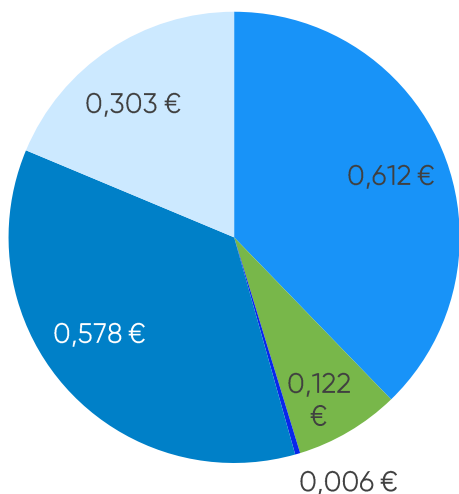
Fonte: ENSE

Taxa de variação entre a média semanal atual e a da semana anterior.

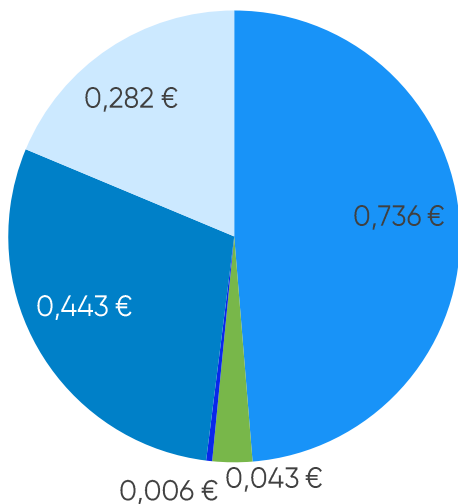
Combustível	Preço antes de Impostos	Preço Referência	PMVP-P. Ref.	PMVP
Gasolina	-3,25%	-1,85%	-7,73%	-2,62%
Gasóleo	-3,56%	-2,31%	-0,16%	-1,96%
GPL Butano	-2,63%	-1,90%	2,57%	0,61%
GPL Propano	-1,51%	-1,09%	1,27%	0,36%
GPL Auto	-1,51%	-0,92%	4,56%	0,65%

Fonte: ENSE

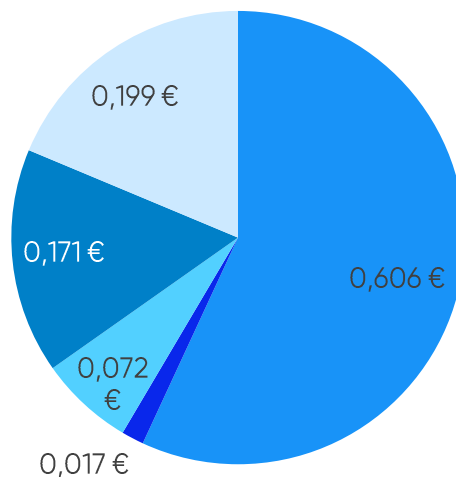
Gasolina



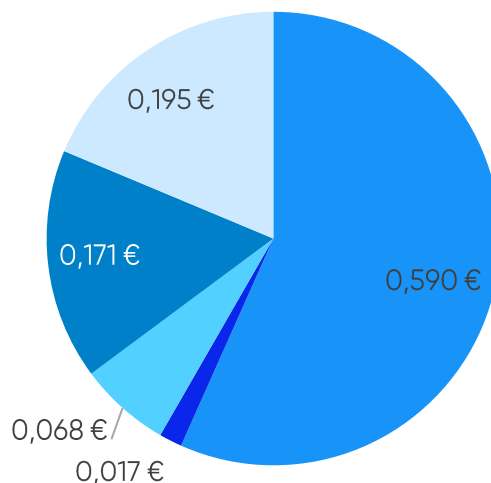
Gasóleo



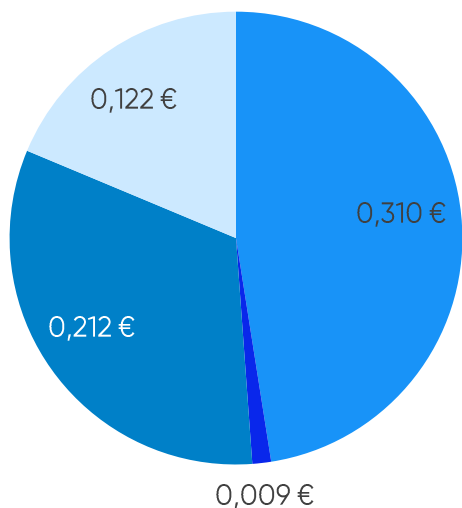
GPL Propano



GPL Butano



GPL Auto



■ Preço + Frete (CIF Lisboa)

■ Descarga, armazenagem e reservas

■ ISP

■ Adicional por incorporação de biocombustível

■ Enchimento

■ IVA

Média Semanal

A média semanal tem por base o período de segunda-feira da semana anterior à data da publicação deste relatório, à segunda-feira da semana em que é publicado.

Combustível	Preço + Frete (CIF Lisboa)	Adicional por incorporação de biocombustível	Descarga, armazenagem e reservas	Enchimento	ISP	IVA	Preço de Referência
Gasolina	0,612 €	0,122 €	0,006 €	0,000 €	0,578 €	0,303 €	1,621 €
Gasóleo	0,736 €	0,043 €	0,006 €	0,000 €	0,443 €	0,282 €	1,510 €
GPL Butano	0,590 €	0,000 €	0,017 €	0,068 €	0,171 €	0,195 €	1,040 €
GPL Propano	0,606 €	0,000 €	0,017 €	0,072 €	0,171 €	0,199 €	1,066 €
GPL Auto	0,310 €	0,000 €	0,009 €	0,000 €	0,212 €	0,122 €	0,652 €

Fonte: ENSE

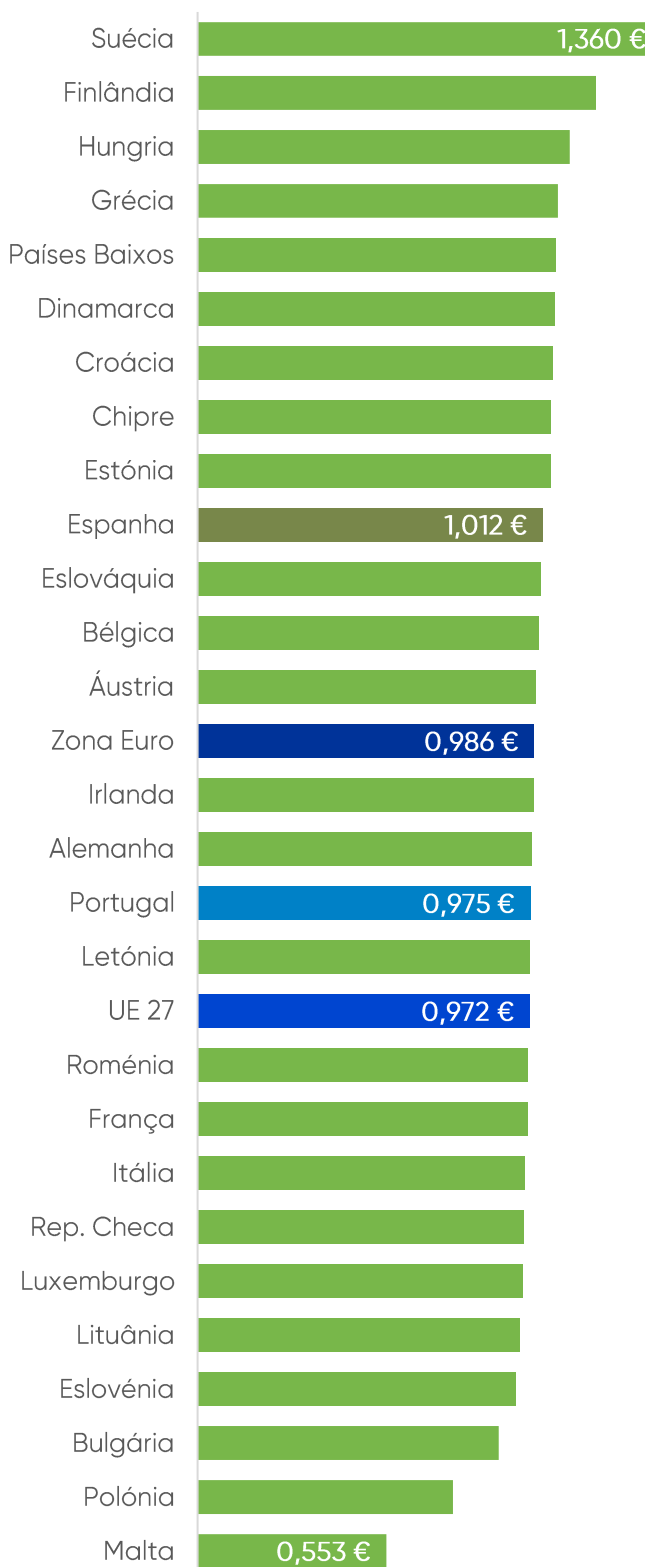
Variação semanal

Diferença entre a média semanal atual e a média semanal da semana anterior.

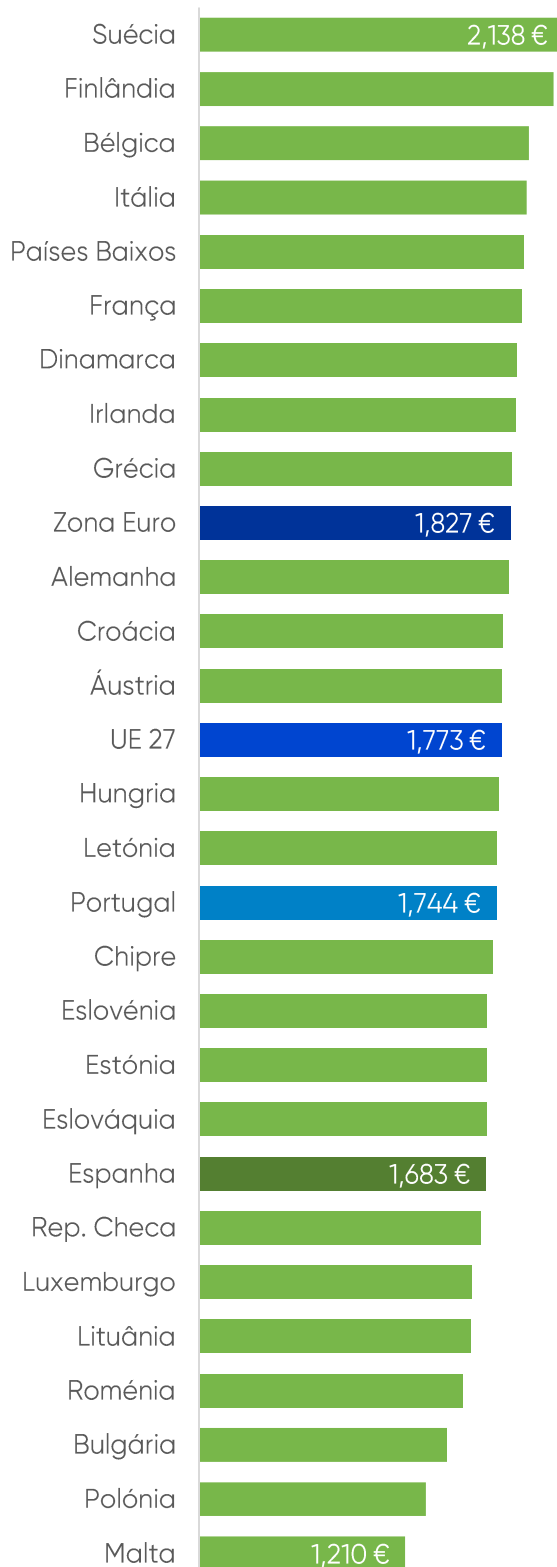
Combustível	Preço + Frete (CIF Lisboa)	Adicional por incorporação de biocombustível	Descarga, armazenagem e reservas	Enchimento	ISP	IVA	Preço de Referência
Gasolina	-0,021 €	-0,004 €	0,000 €	0,000 €	0,000 €	-0,006 €	-0,031 €
Gasóleo	-0,033 €	0,004 €	0,000 €	0,000 €	0,000 €	-0,007 €	-0,036 €
GPL Butano	-0,016 €	0,000 €	0,000 €	0,000 €	0,000 €	-0,004 €	-0,020 €
GPL Propano	-0,010 €	0,000 €	0,000 €	0,000 €	0,000 €	-0,002 €	-0,012 €
GPL Auto	-0,005 €	0,000 €	0,000 €	0,000 €	0,000 €	-0,001 €	-0,006 €

Fonte: ENSE

Gasóleo (€/l) | PMAI¹



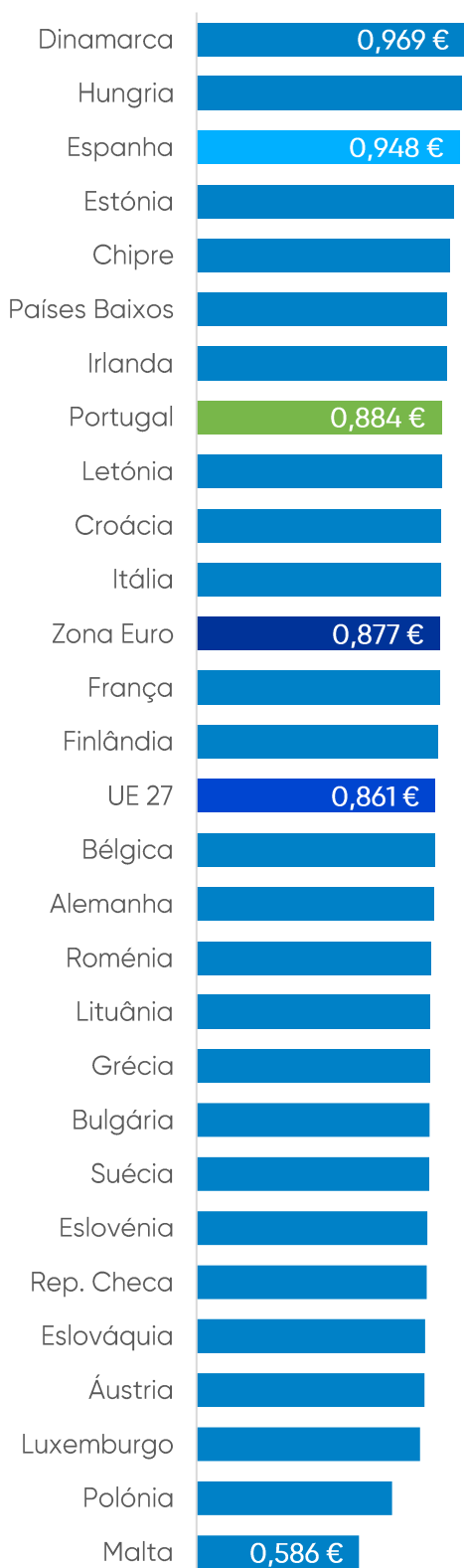
Gasóleo (€/l) | PMVP²



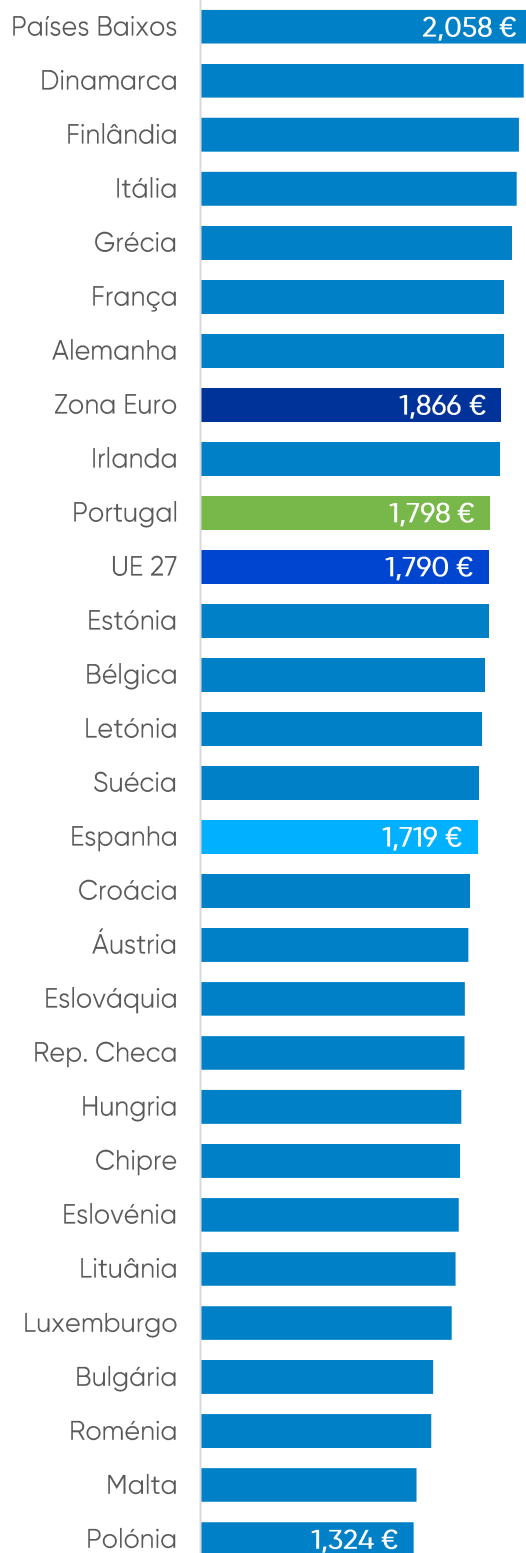
¹PMAI – Preço Médio Antes de Imposto | ²PMPV – Preço Médio de Venda ao Público

Fonte: Comissão Europeia

Gasolina (€/l) | PMAI¹



Gasolina (€/l) | PMVP²



¹PMAI – Preço Médio Antes de Imposto | ²PMPV – Preço Médio de Venda ao Público

