

Relatório Semanal sobre Combustíveis

25 de outubro de 2023

Índice

I – Principais destaques	3
Enquadramento Internacional	3
Preço	3
II – Enquadramento Internacional	4
Evolução do Preço do Brent.....	4
Taxa de câmbio Dólar/Euro.....	4
Evolução das Cotações dos Combustíveis.....	5
III – Preço de Referência e Preço de Venda ao Público	6
Gasóleo rodoviário.....	6
Gasolina 95.....	6
GPL Butano.....	7
GPL Propano.....	7
GPL Auto.....	8
Média Semanal.....	9
Variação Semanal.....	9
IV – Decomposição do Preço de Referência	10
Média Semanal.....	11
Variação Semanal.....	11
V – Preços dos combustíveis em Portugal e União Europeia....	12
Gasóleo rodoviário.....	12
Gasolina 95.....	13

Os principais pontos a destacar deste relatório semanal, são os seguintes:

Enquadramento Internacional

A semana ficou marcada por uma subida das cotações de petróleo, atingindo máximos de duas semanas, principalmente após a divulgação da descida de 4,5 milhões de barris (muito superior à previsão de queda de 0,3 milhões de barris), ao mesmo tempo que se mantém o receio de escalada regional do atual conflito Israel-Hamas que pode condicionar ainda mais a oferta global desta matéria-prima.

Além disso, os mercados e investidores mostraram-se igualmente preocupados sobre a evolução das taxas de juro, destacando-se uma intervenção por parte do Presidente da Reserva Federal dos EUA ao referir que as taxas de juros mais elevadas pressionam já para uma trajetória descendente da procura.

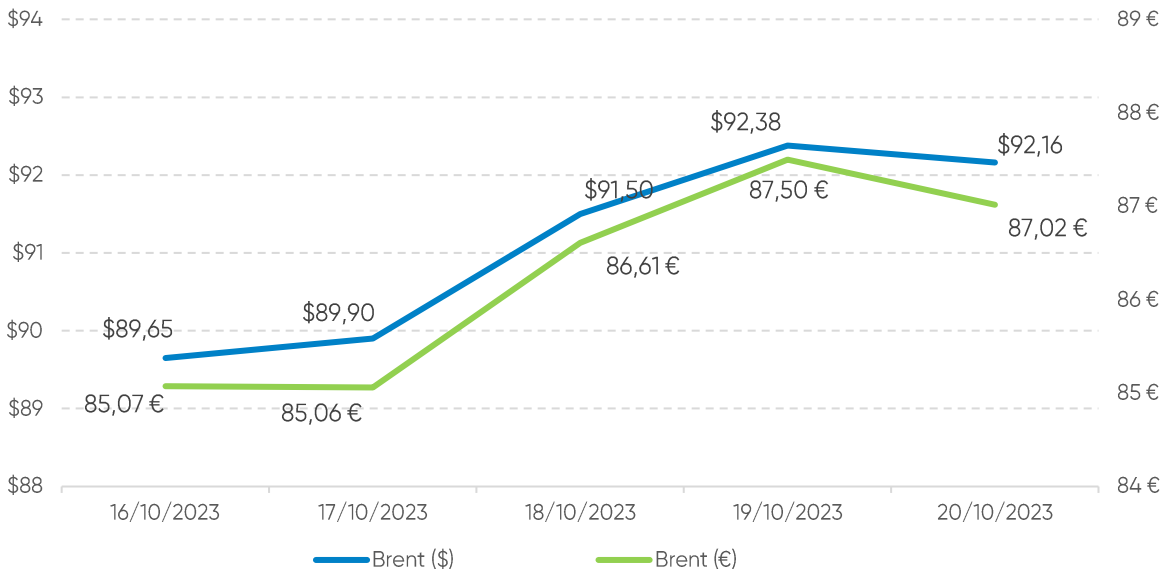
Na sexta-feira registou-se uma ligeira descida das cotações do petróleo, num dia em que os mercados registaram alguma acalmia depois da informação de que o Hamas libertou duas reféns norte-americanas em Gaza, além dos múltiplos esforços diplomáticos para evitar a escalada regional.

Preço

O cenário do lado da oferta do mercado refletiu estas movimentações, tendo o petróleo Brent começado a semana a valer \$89,65 (fecho da primeira sessão) e encerrado a sessão de 20 de outubro a valer \$92,16 (uma queda de \$2,51).

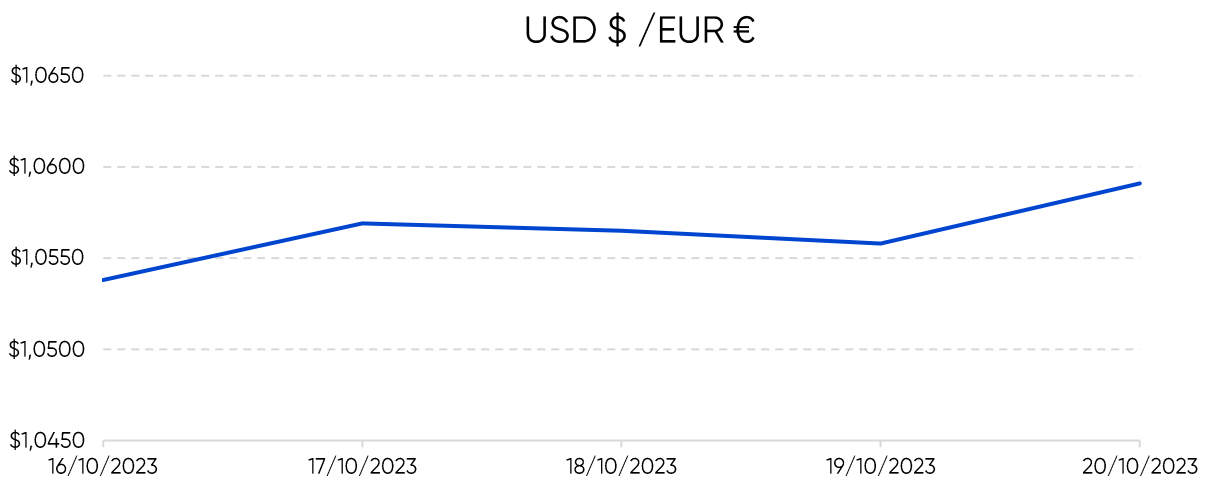
Quanto aos preços de referência ENSE, entre os dias 16 e 23 de outubro de 2023, registaram uma redução de 0,5 cts/l no gasóleo simples e um aumento de 3,3 cts/l na gasolina simples. No mesmo período, o PMVP desceu 2,0 cts/l e 2,8 cts/l no gasóleo simples e na gasolina 95, respetivamente.

Evolução do Preço do Brent por barril



Fonte: Bloomberg

Taxa de câmbio Dólar / Euro



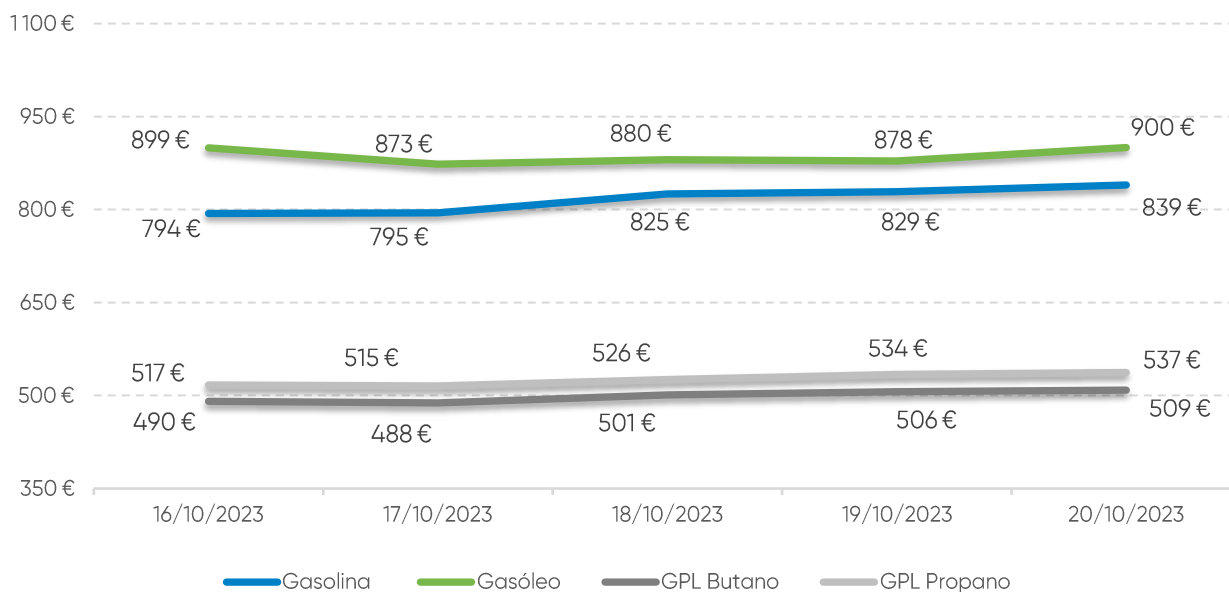
Fonte: Banco de Portugal

Evolução das Cotações dos Combustíveis (\$/tonelada)



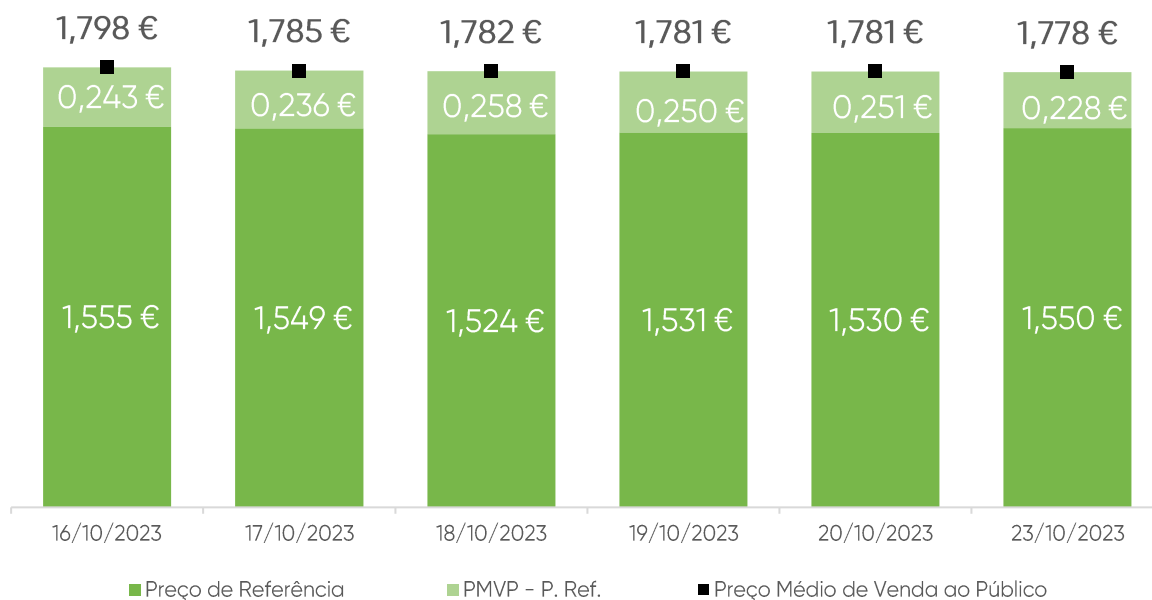
Fonte: Bloomberg

Evolução das Cotações dos Combustíveis (€/tonelada)



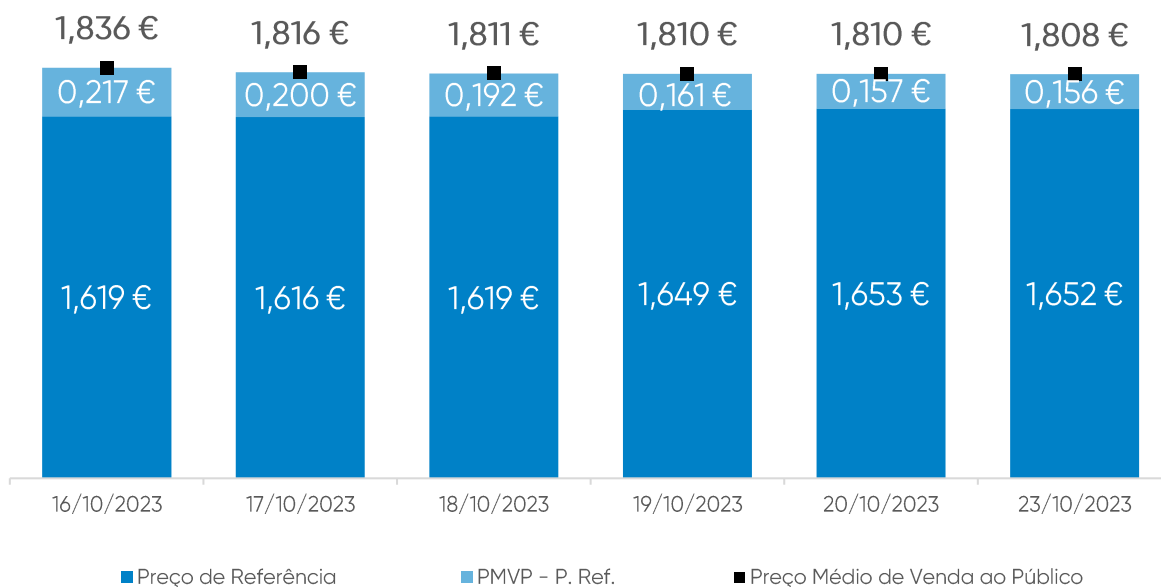
Fonte: Bloomberg

Gasóleo rodoviário (€/litro)



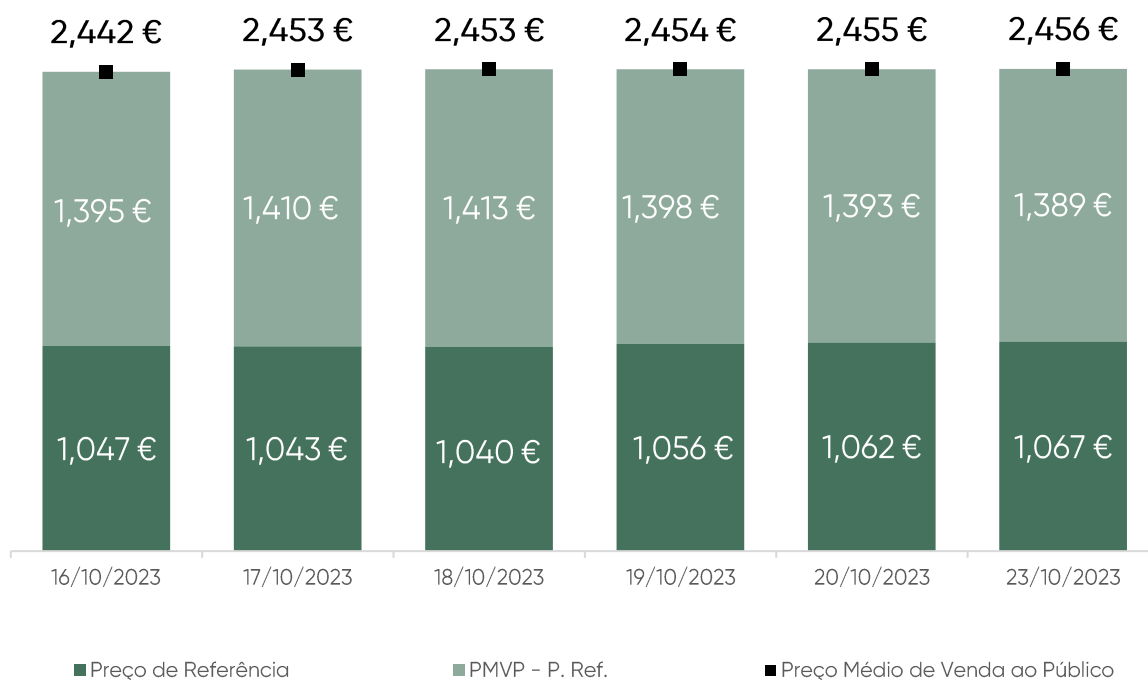
Fonte: ENSE

Gasolina 95 (€/litro)



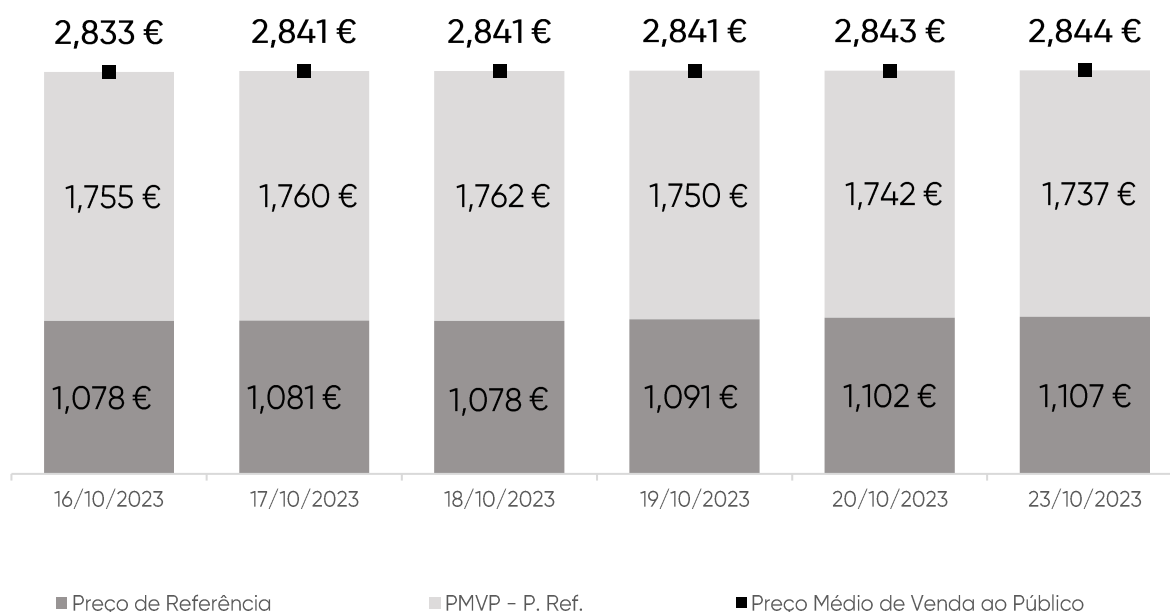
Fonte: ENSE

GPL Butano (€/kg)



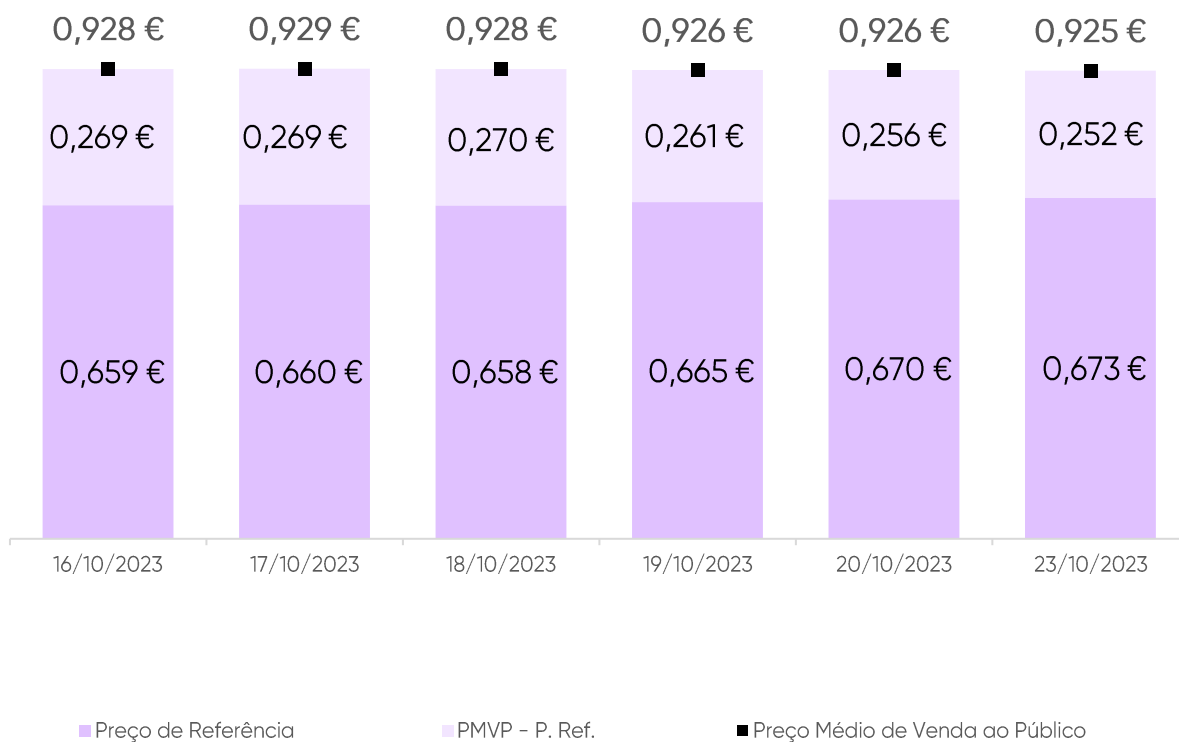
Fonte: ENSE

GPL Propano (€/kg)



Fonte: ENSE

GPL Auto (€/litro)



Fonte: ENSE

Média Semanal

No contexto desta análise, a média semanal tem por base o período de segunda-feira da semana anterior à data da publicação deste relatório, à segunda-feira da semana em que é publicado. Complementarmente, analisa-se o conceito da diferença entre o Preço Médio de Venda ao Público e o Preço de Referência, e a sua evolução no período identificado.

Combustível	Preço antes de Impostos	Preço Referência	PMVP-P. Ref.	PMVP
Gasolina	0,751 €	1,635 €	0,180 €	1,815 €
Gasóleo	0,809 €	1,540 €	0,244 €	1,784 €
GPL Butano	0,617 €	1,053 €	1,399 €	2,452 €
GPL Propano	0,643 €	1,090 €	1,751 €	2,841 €
GPL Auto	0,328 €	0,664 €	0,263 €	0,927 €

Fonte: ENSE

Variação semanal

Diferença entre a média semanal atual e a média semanal da semana anterior.

Combustível	Preço antes de Impostos	Preço Referência	PMVP-P. Ref.	PMVP
Gasolina	0,011 €	0,014 €	-0,050 €	-0,036 €
Gasóleo	0,024 €	0,030 €	-0,055 €	-0,025 €
GPL Butano	0,010 €	0,012 €	0,005 €	0,017 €
GPL Propano	0,019 €	0,024 €	-0,011 €	0,013 €
GPL Auto	0,010 €	0,012 €	-0,013 €	-0,001 €

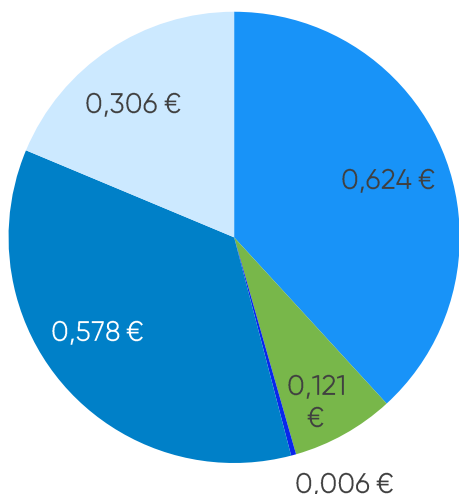
Fonte: ENSE

Taxa de variação entre a média semanal atual e a da semana anterior.

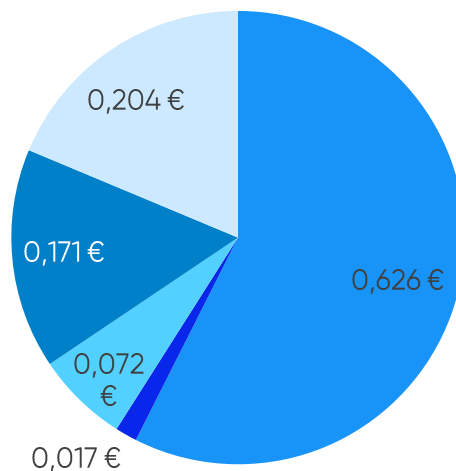
Combustível	Preço antes de Impostos	Preço Referência	PMVP-P. Ref.	PMVP
Gasolina	1,49%	0,84%	-21,62%	-1,95%
Gasóleo	3,06%	1,96%	-18,35%	-1,40%
GPL Butano	1,66%	1,19%	0,36%	0,71%
GPL Propano	3,12%	2,24%	-0,64%	0,45%
GPL Auto	3,12%	1,87%	-4,73%	-0,09%

Fonte: ENSE

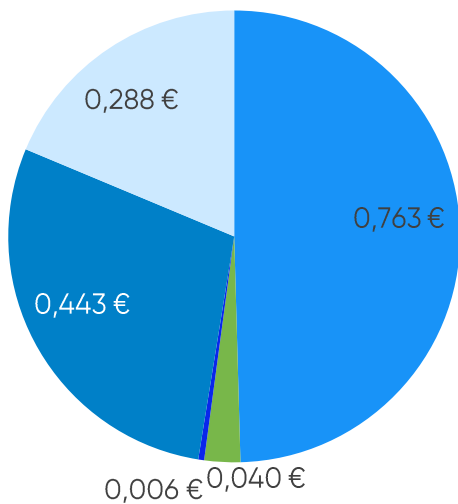
Gasolina



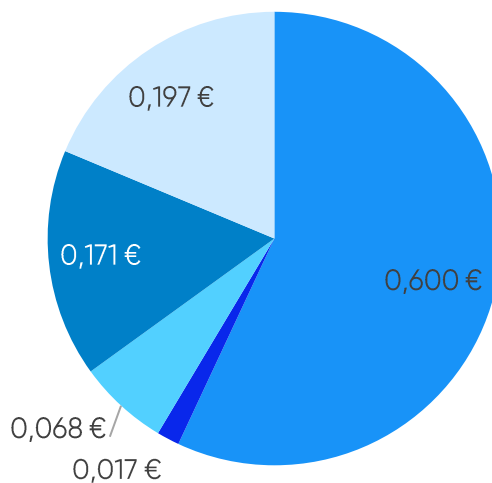
GPL Propano



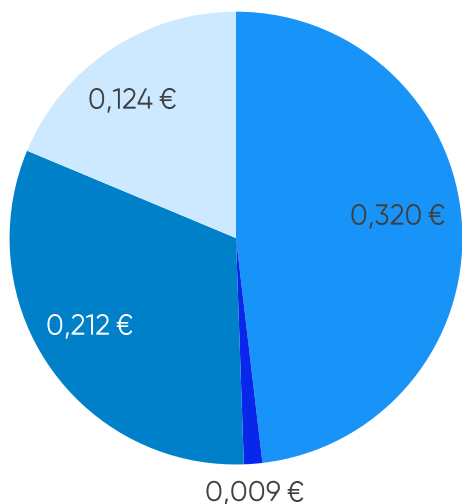
Gasóleo



GPL Butano



GPL Auto



- Preço + Frete (CIF Lisboa)
- Descarga, armazenagem e reservas
- ISP
- Adicional por incorporação de biocombustível
- Enchimento
- IVA

Média Semanal

A média semanal tem por base o período de segunda-feira da semana anterior à data da publicação deste relatório, à segunda-feira da semana em que é publicado.

Combustível	Preço + Frete (CIF Lisboa)	Adicional por incorporação de biocombustível	Descarga, armazenagem e reservas	Enchimento	ISP	IVA	Preço de Referência
Gasolina	0,624 €	0,121 €	0,006 €	0,000 €	0,578 €	0,306 €	1,635 €
Gasóleo	0,763 €	0,040 €	0,006 €	0,000 €	0,443 €	0,288 €	1,540 €
GPL Butano	0,600 €	0,000 €	0,017 €	0,068 €	0,171 €	0,197 €	1,053 €
GPL Propano	0,626 €	0,000 €	0,017 €	0,072 €	0,171 €	0,204 €	1,090 €
GPL Auto	0,320 €	0,000 €	0,009 €	0,000 €	0,212 €	0,124 €	0,664 €

Fonte: ENSE

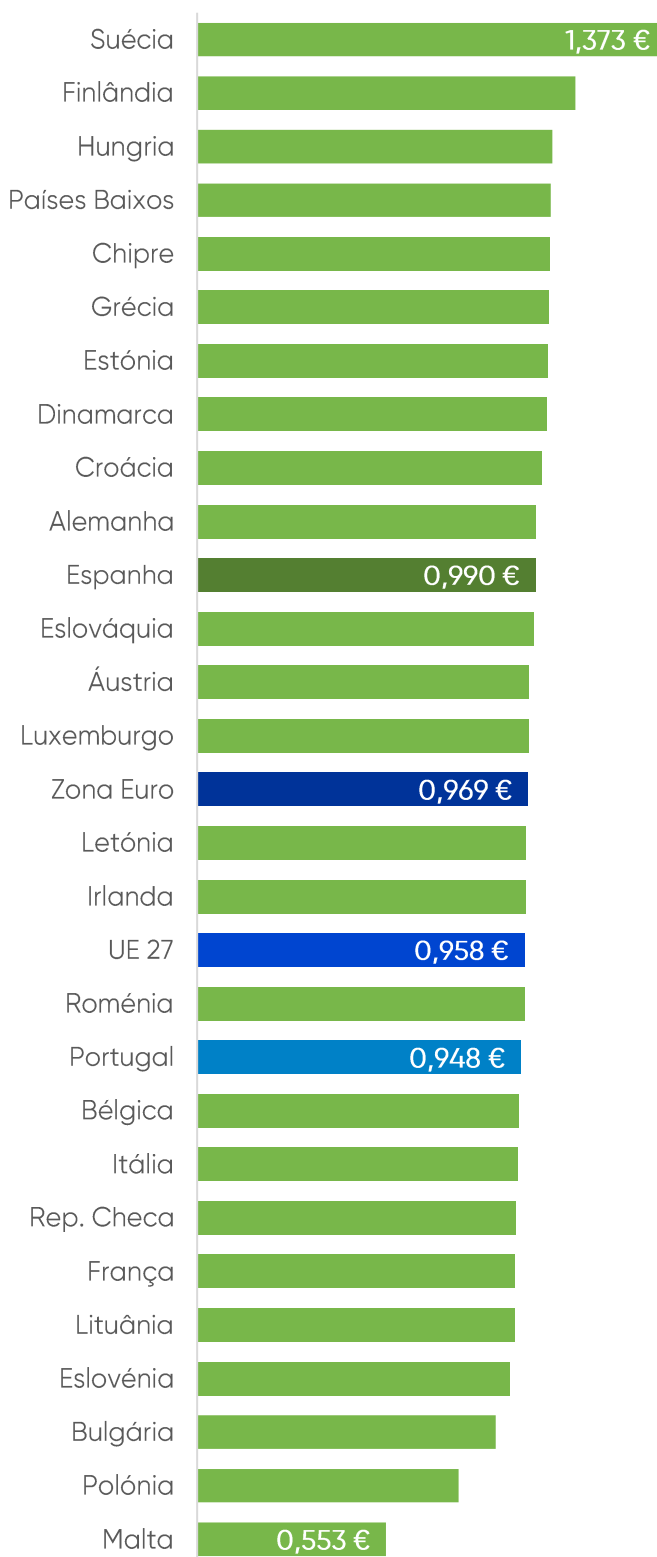
Variação semanal

Diferença entre a média semanal atual e a média semanal da semana anterior.

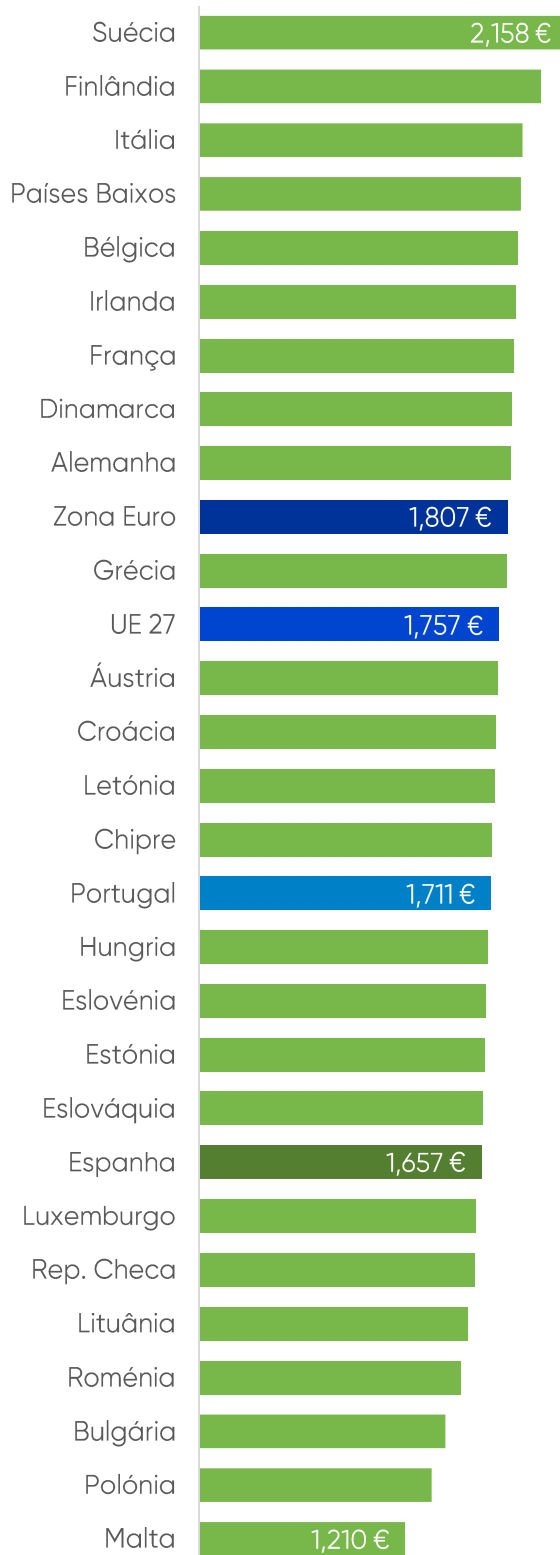
Combustível	Preço + Frete (CIF Lisboa)	Adicional por incorporação de biocombustível	Descarga, armazenagem e reservas	Enchimento	ISP	IVA	Preço de Referência
Gasolina	0,012 €	-0,001 €	0,000 €	0,000 €	0,000 €	0,003 €	0,014 €
Gasóleo	0,028 €	-0,004 €	0,000 €	0,000 €	0,000 €	0,006 €	0,030 €
GPL Butano	0,010 €	0,000 €	0,000 €	0,000 €	0,000 €	0,002 €	0,012 €
GPL Propano	0,019 €	0,000 €	0,000 €	0,000 €	0,000 €	0,004 €	0,024 €
GPL Auto	0,010 €	0,000 €	0,000 €	0,000 €	0,000 €	0,002 €	0,012 €

Fonte: ENSE

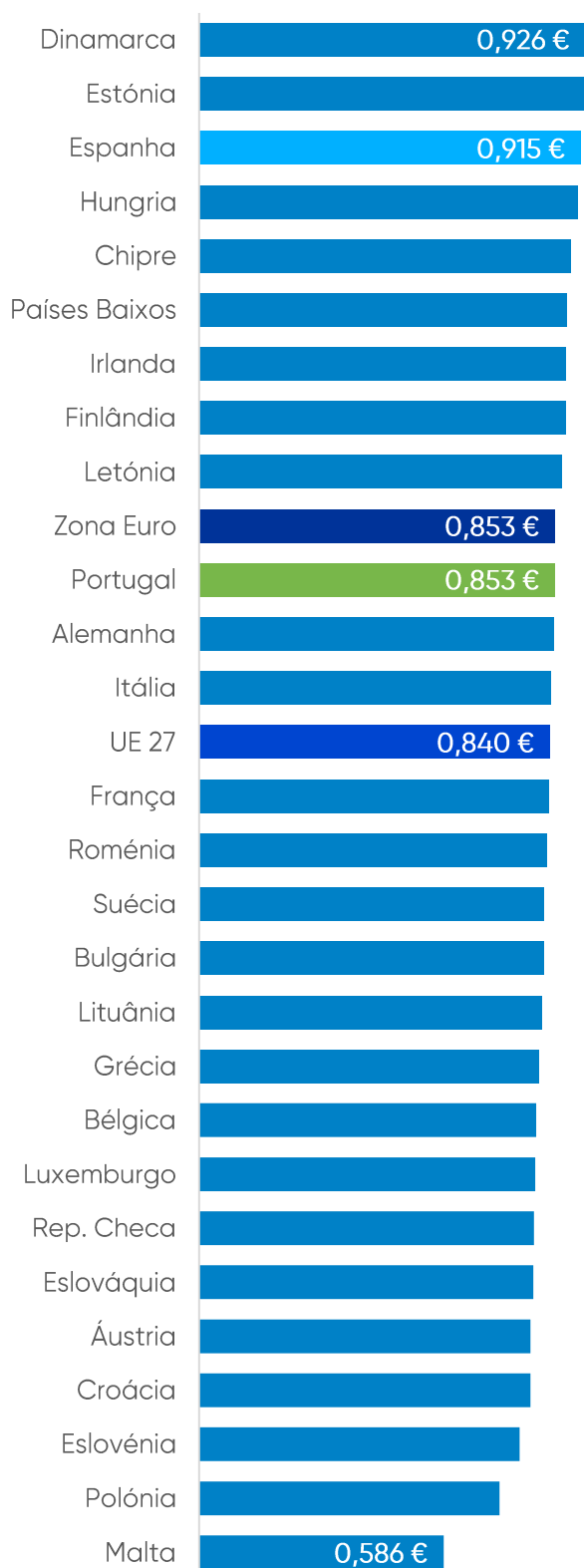
Gasóleo (€/l) | PMAI¹



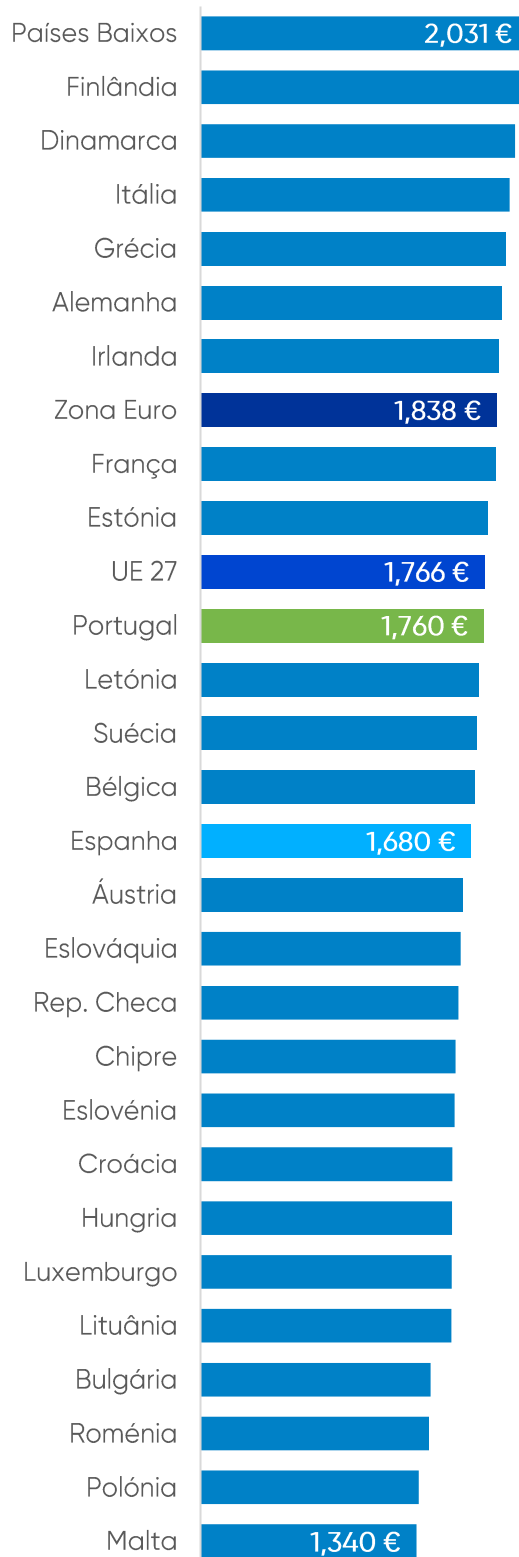
Gasóleo (€/l) | PMVP²



Gasolina (€/l) | PMAI¹



Gasolina (€/l) | PMVP²



¹PMAI – Preço Médio Antes de Imposto | ²PMPV – Preço Médio de Venda ao Público

