

Relatório Semanal sobre Combustíveis

2 de novembro de 2023

Índice

I – Principais destaques	3
Enquadramento Internacional	3
Preço	3
II – Enquadramento Internacional	4
Evolução do Preço do Brent.....	4
Taxa de câmbio Dólar/Euro.....	4
Evolução das Cotações dos Combustíveis.....	5
III – Preço de Referência e Preço de Venda ao Público	6
Gasóleo rodoviário.....	6
Gasolina 95.....	6
GPL Butano.....	7
GPL Propano.....	7
GPL Auto.....	8
Média Semanal.....	9
Variação Semanal.....	9
IV – Decomposição do Preço de Referência	10
Média Semanal.....	11
Variação Semanal.....	11
V – Preços dos combustíveis em Portugal e União Europeia....	12
Gasóleo rodoviário.....	12
Gasolina 95.....	13

Os principais pontos a destacar deste relatório semanal, são os seguintes:

Enquadramento Internacional

A semana ficou marcada por uma volatilidade nas cotações de petróleo, numa altura em que os mercados se mantêm na expectativa relativamente à situação no Médio Oriente e aos múltiplos esforços diplomáticos que continuam a ser feitos para evitar uma escalada regional do conflito entre Israel e o Hamas.

As descidas consecutivas registadas no início da semana resultaram de informações negativas sobre a evolução económica na Alemanha, Reino Unido e Zona Euro, que mostram um claro arrefecimento das atividades, e que poderão travar os níveis de procura e consumo desta matéria-prima.

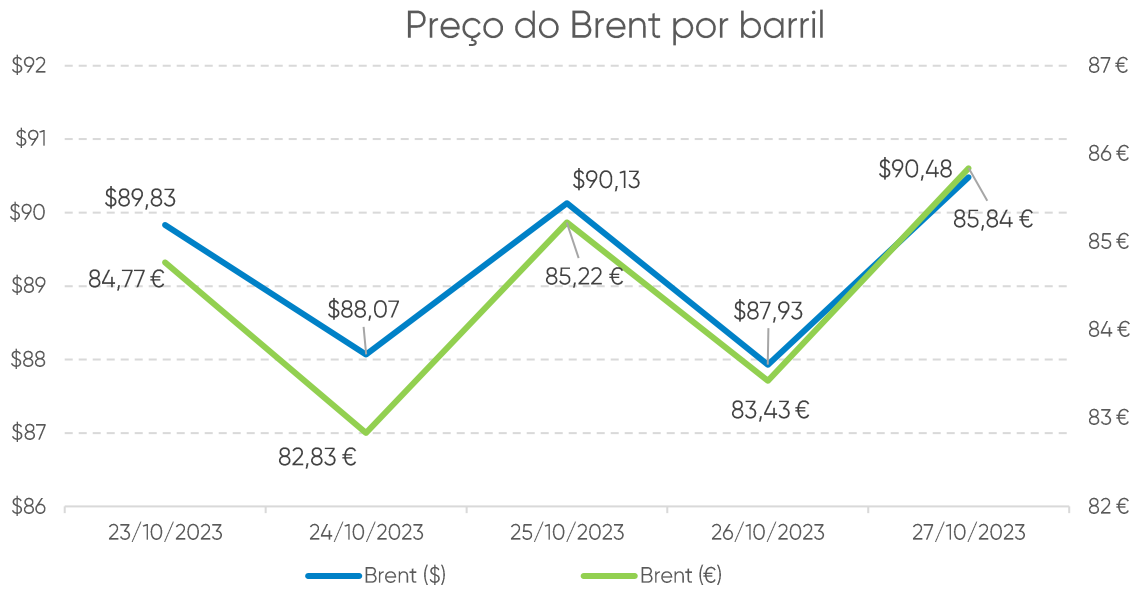
Além disso, foi ainda divulgado, durante a semana, um aumento acima do esperado dos *stocks* norte-americanos (+1,4 milhões de barris face a uma previsão de +0,2).

Preço

O cenário do lado da oferta do mercado refletiu estas movimentações, tendo o petróleo Brent começado a semana a valer \$89,93 (fecho da primeira sessão) e encerrado a sessão de 27 de outubro a valer \$90,48 (uma subida de \$0,55).

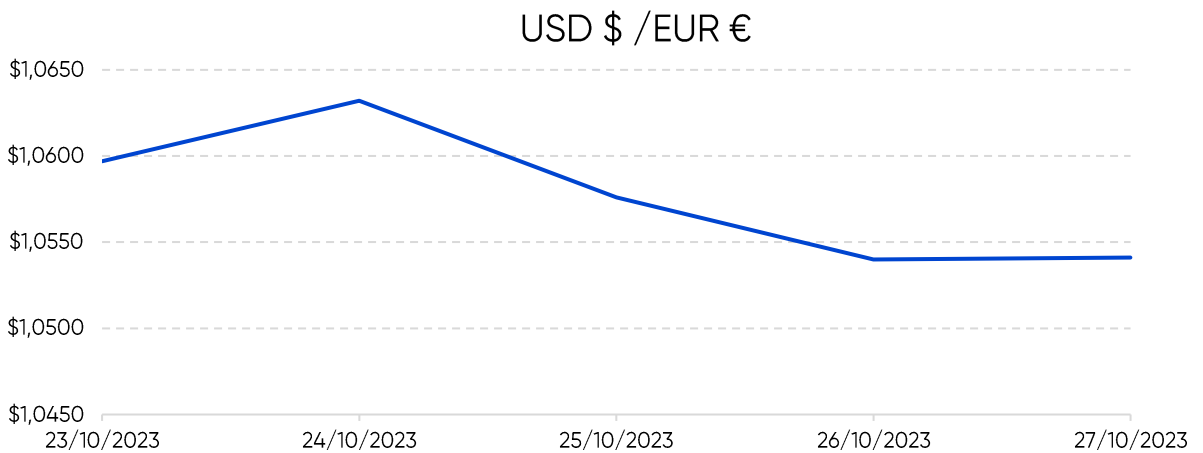
Quanto aos preços de referência ENSE, entre os dias 23 e 30 de outubro de 2023, registaram uma redução de -0,5 cts/l no gasóleo simples e de -0,8 cts/l na gasolina simples. No mesmo período, o PMVP subiu 0,2 cts/l no gasóleo simples e na gasolina 95.

Evolução do Preço do Brent por barril



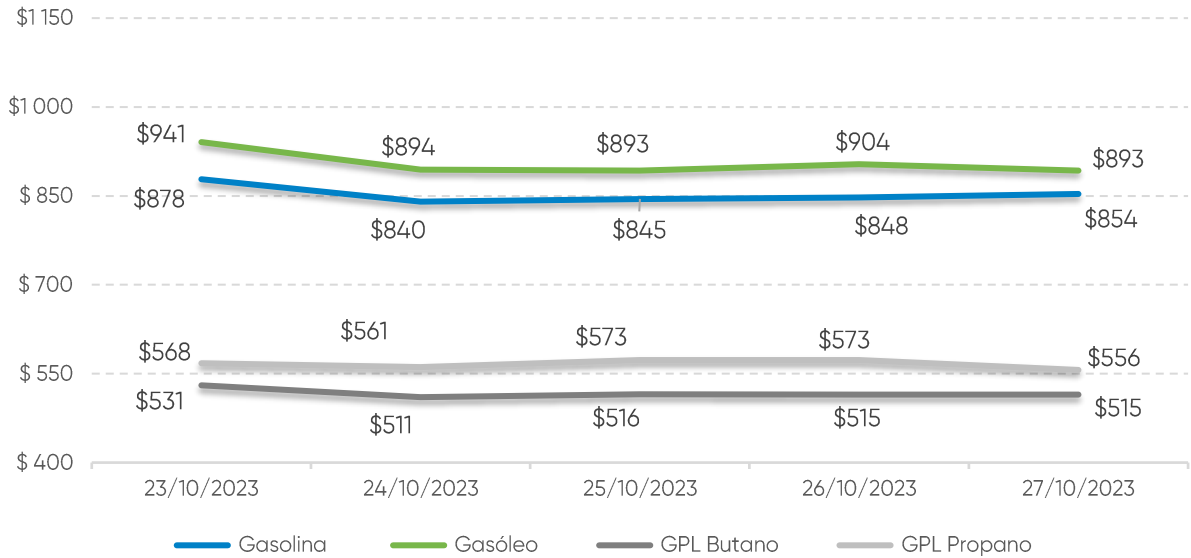
Fonte: Bloomberg

Taxa de câmbio Dólar / Euro



Fonte: Banco de Portugal

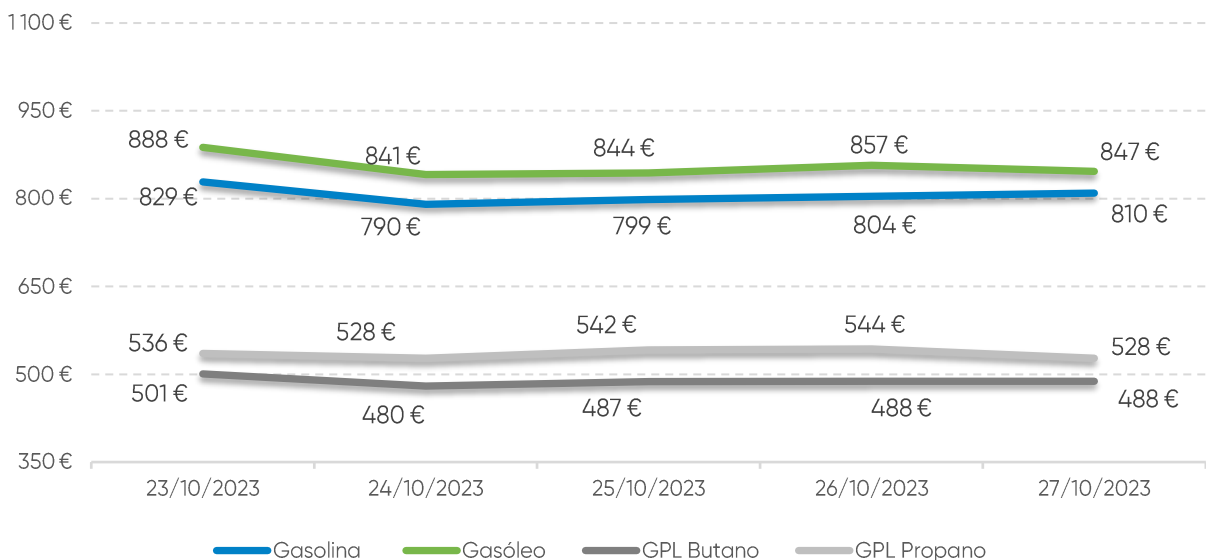
Evolução das Cotações dos Combustíveis (\$/tonelada)



Fonte: Bloomberg

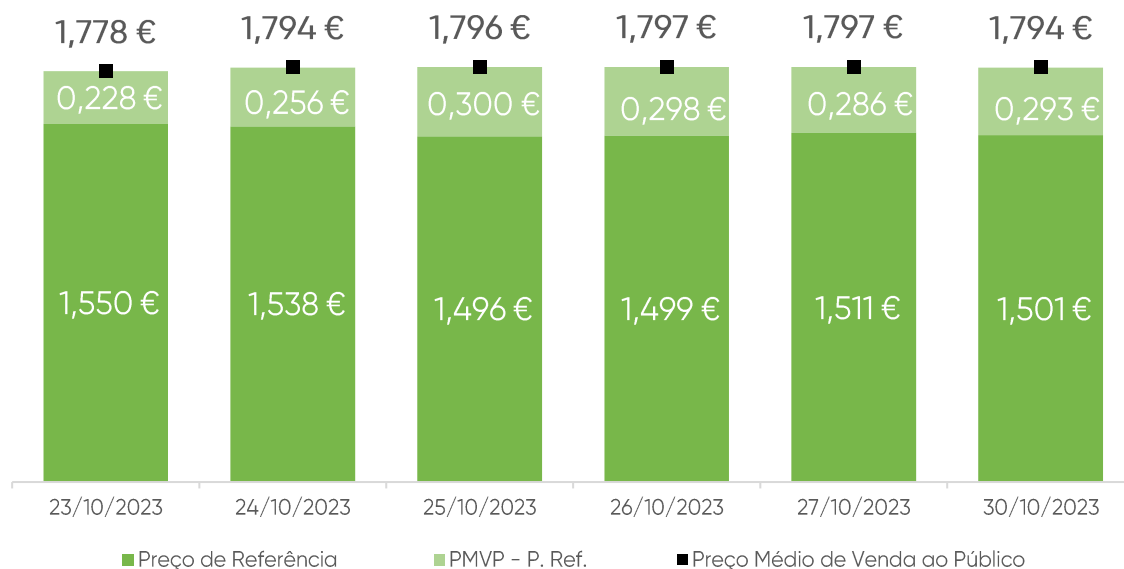
Evolução das Cotações dos Combustíveis (€/tonelada)

Evolução das Cotações dos Combustíveis (€/ton)



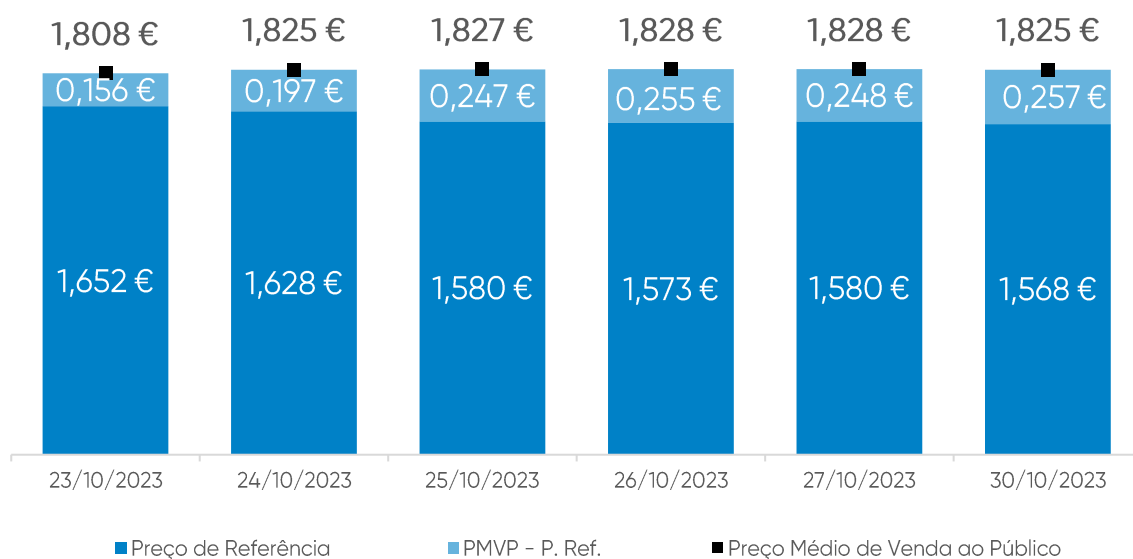
Fonte: Bloomberg

Gasóleo rodoviário (€/litro)



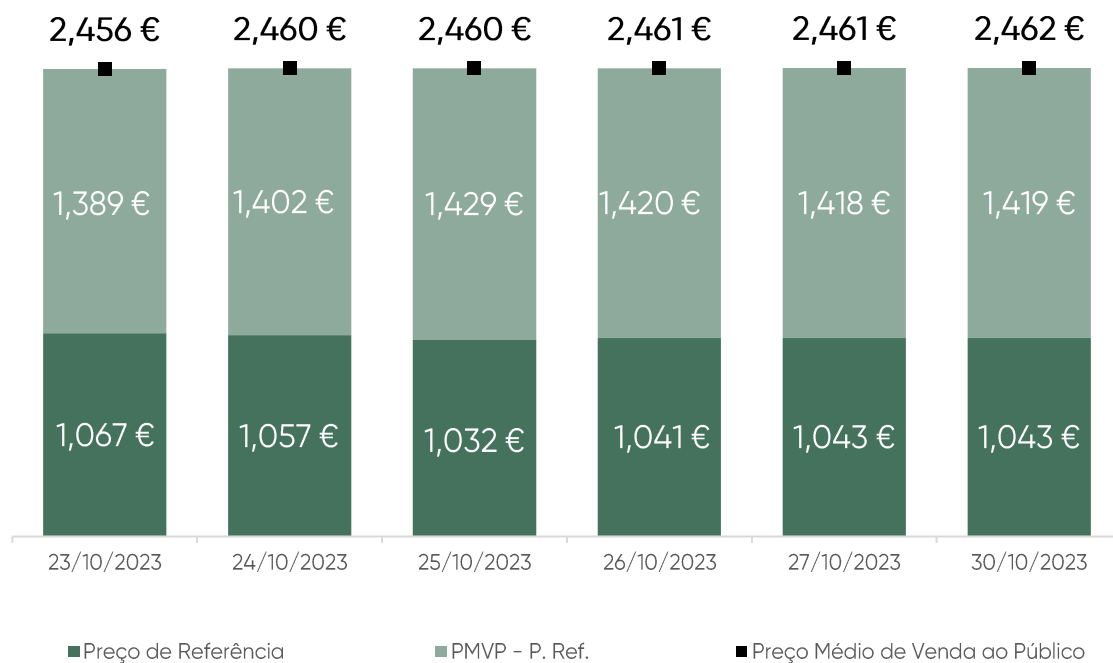
Fonte: ENSE

Gasolina 95 (€/litro)



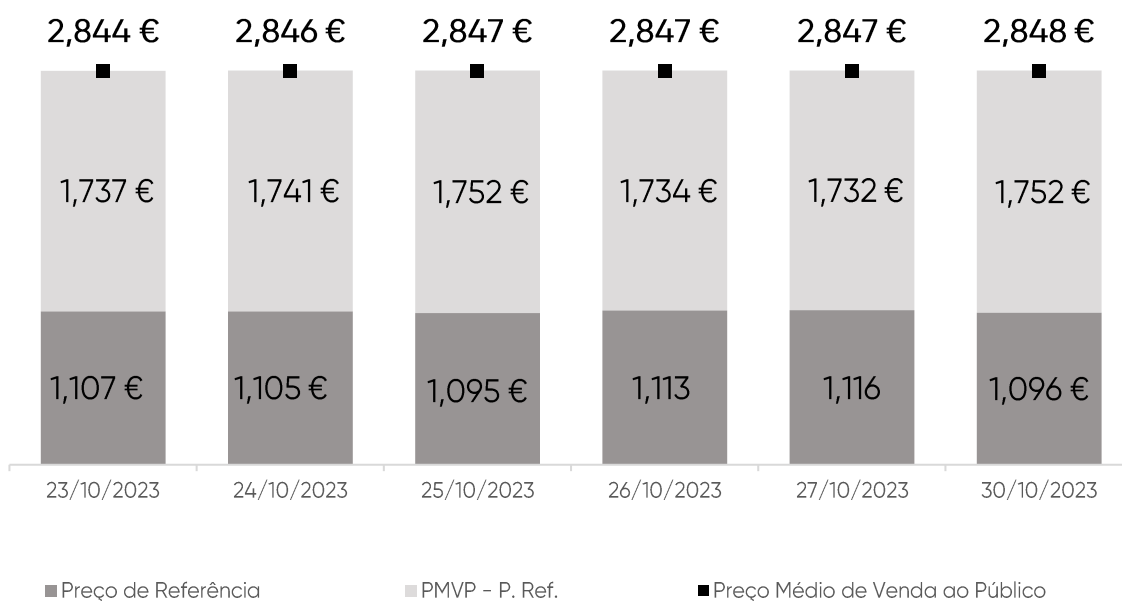
Fonte: ENSE

GPL Butano (€/kg)



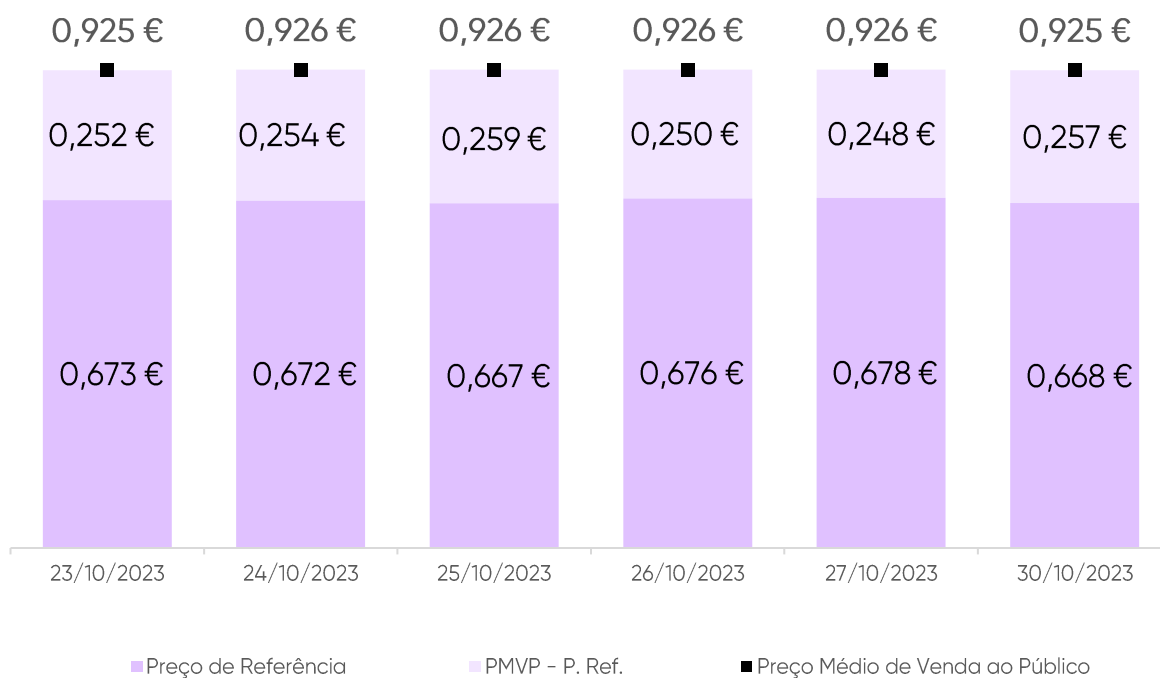
Fonte: ENSE

GPL Propano (€/kg)



Fonte: ENSE

GPL Auto (€/litro)



Fonte: ENSE

Média Semanal

No contexto desta análise, a média semanal tem por base o período de segunda-feira da semana anterior à data da publicação deste relatório, à segunda-feira da semana em que é publicado. Complementarmente, analisa-se o conceito da diferença entre o Preço Médio de Venda ao Público e o Preço de Referência, e a sua evolução no período identificado.

Combustível	Preço antes de Impostos	Preço Referência	PMVP-P. Ref.	PMVP
Gasolina	0,720 €	1,597 €	0,227 €	1,824 €
Gasóleo	0,790 €	1,516 €	0,277 €	1,793 €
GPL Butano	0,612 €	1,047 €	1,413 €	2,460 €
GPL Propano	0,656 €	1,105 €	1,741 €	2,847 €
GPL Auto	0,335 €	0,672 €	0,253 €	0,926 €

Fonte: ENSE

Variação semanal

Diferença entre a média semanal atual e a média semanal da semana anterior.

Combustível	Preço antes de Impostos	Preço Referência	PMVP-P. Ref.	PMVP
Gasolina	-0,031 €	-0,038 €	0,046 €	0,008 €
Gasóleo	-0,019 €	-0,024 €	0,032 €	0,008 €
GPL Butano	-0,004 €	-0,005 €	0,013 €	0,008 €
GPL Propano	0,013 €	0,016 €	-0,010 €	0,006 €
GPL Auto	0,007 €	0,008 €	-0,009 €	-0,001 €

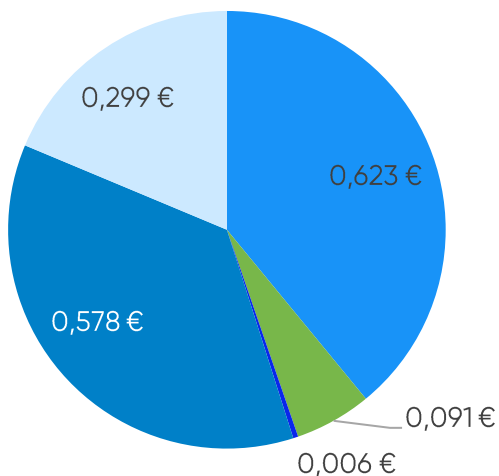
Fonte: ENSE

Taxa de variação entre a média semanal atual e a da semana anterior.

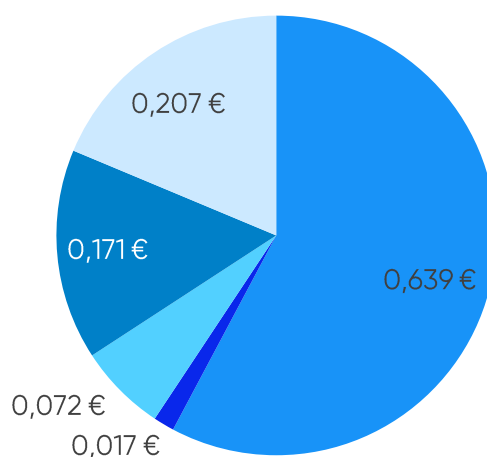
Combustível	Preço antes de Impostos	Preço Referência	PMVP-P. Ref.	PMVP
Gasolina	-4,12%	-2,33%	25,71%	0,46%
Gasóleo	-2,41%	-1,56%	13,29%	0,48%
GPL Butano	-0,69%	-0,50%	0,94%	0,32%
GPL Propano	2,01%	1,46%	-0,56%	0,22%
GPL Auto	2,01%	1,22%	-3,59%	-0,14%

Fonte: ENSE

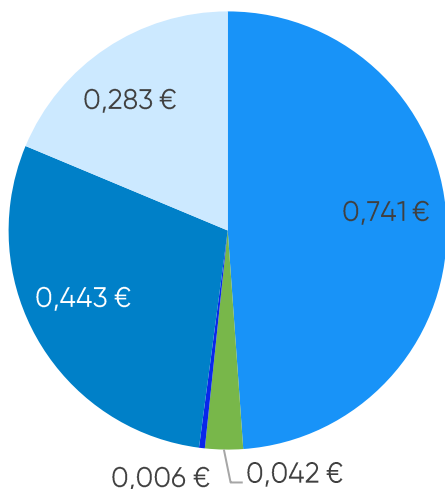
Gasolina



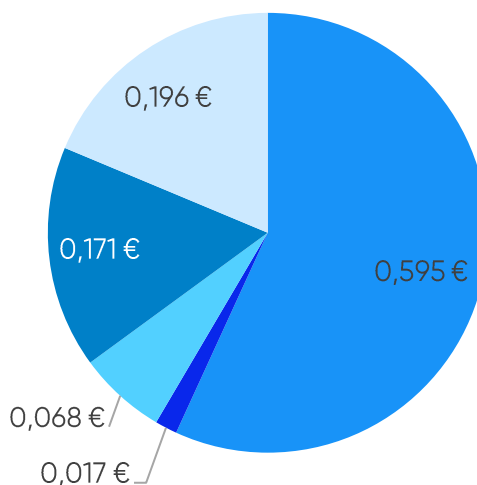
GPL Propano



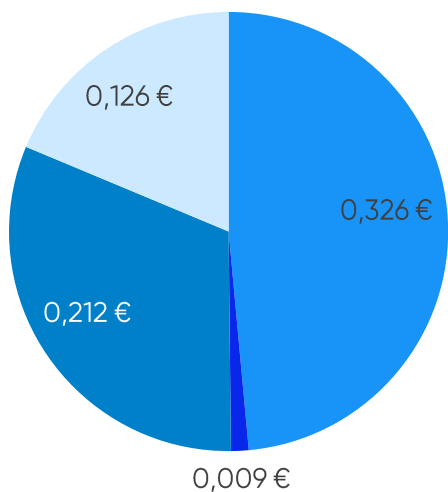
Gasóleo



GPL Butano



GPL Auto



■ Preço + Frete (CIF Lisboa)

■ Descarga, armazenagem e reservas

■ ISP

■ Adicional por incorporação de biocombustível

■ Enchimento

■ IVA

Média Semanal

A média semanal tem por base o período de segunda-feira da semana anterior à data da publicação deste relatório, à segunda-feira da semana em que é publicado.

Combustível	Preço + Frete (CIF Lisboa)	Adicional por incorporação de biocombustível	Descarga, armazenagem e reservas	Enchimento	ISP	IVA	Preço de Referência
Gasolina	0,623 €	0,091 €	0,006 €	0,000 €	0,578 €	0,299 €	1,597 €
Gasóleo	0,741 €	0,042 €	0,006 €	0,000 €	0,443 €	0,283 €	1,516 €
GPL Butano	0,595 €	0,000 €	0,017 €	0,068 €	0,171 €	0,196 €	1,047 €
GPL Propano	0,639 €	0,000 €	0,017 €	0,072 €	0,171 €	0,207 €	1,105 €
GPL Auto	0,326 €	0,000 €	0,009 €	0,000 €	0,212 €	0,126 €	0,672 €

Fonte: ENSE

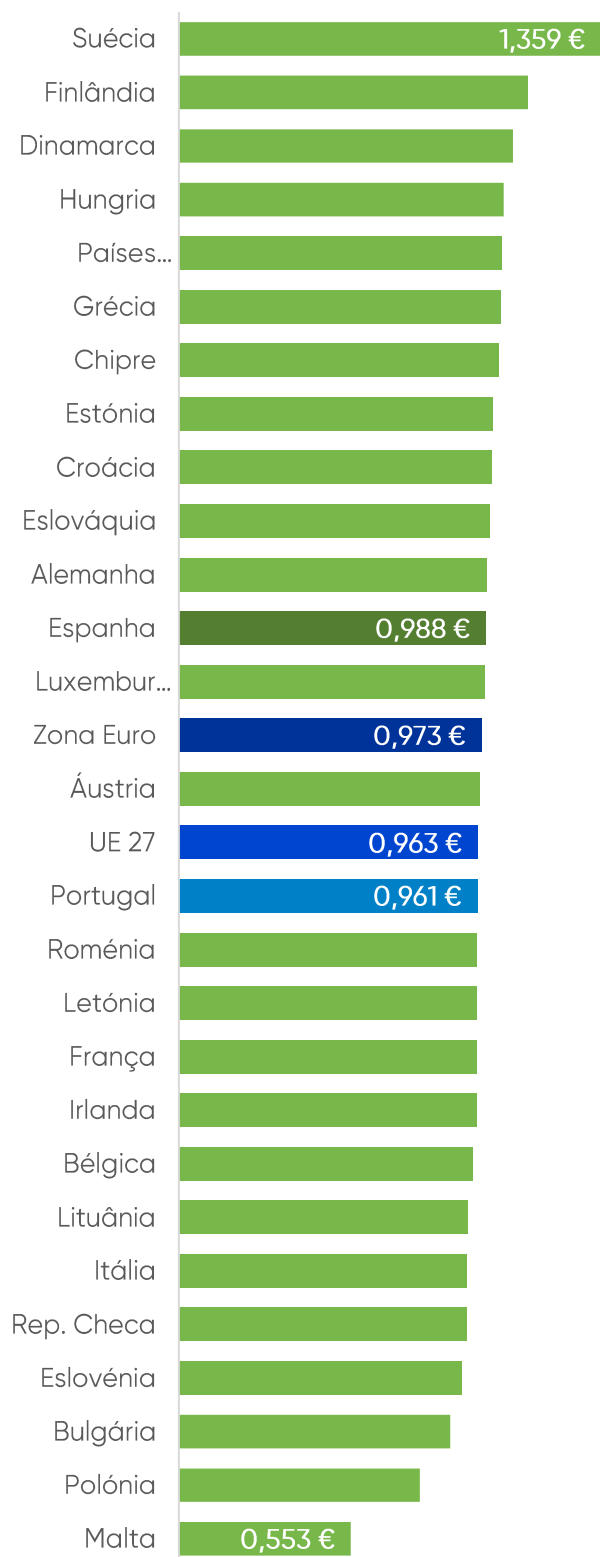
Variação semanal

Diferença entre a média semanal atual e a média semanal da semana anterior.

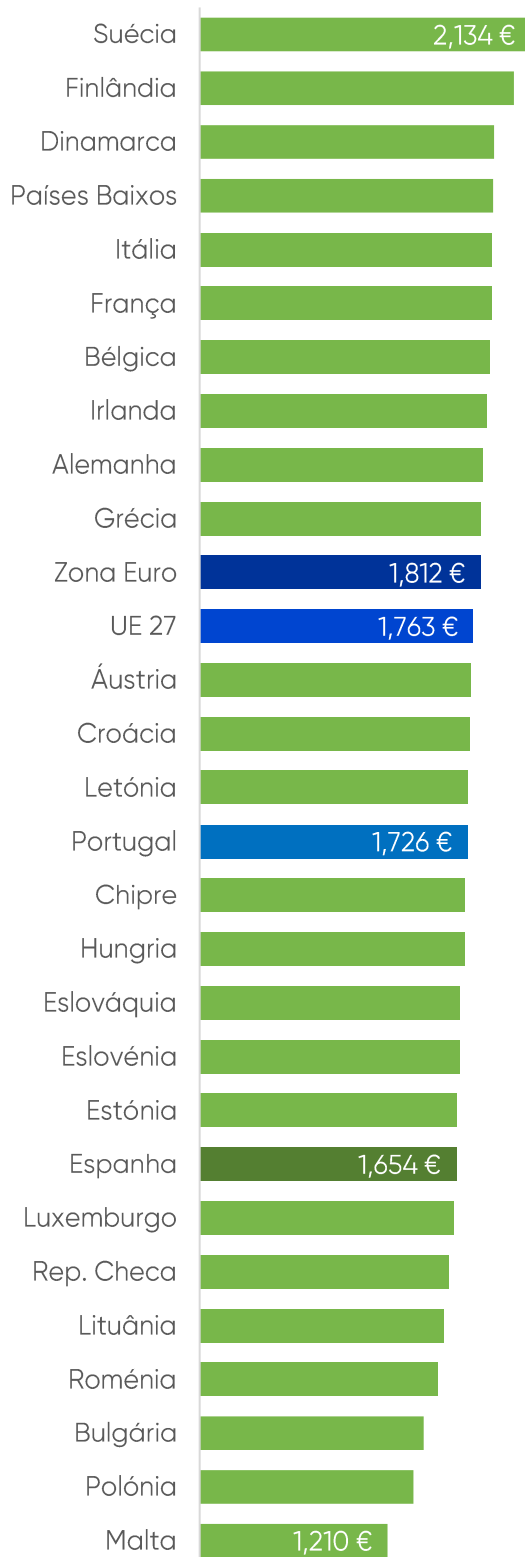
Combustível	Preço + Frete (CIF Lisboa)	Adicional por incorporação de biocombustível	Descarga, armazenagem e reservas	Enchimento	ISP	IVA	Preço de Referência
Gasolina	-0,001 €	-0,030 €	0,000 €	0,000 €	0,000 €	-0,007 €	-0,038 €
Gasóleo	-0,022 €	0,003 €	0,000 €	0,000 €	0,000 €	-0,004 €	-0,024 €
GPL Butano	-0,004 €	0,000 €	0,000 €	0,000 €	0,000 €	-0,001 €	-0,005 €
GPL Propano	0,013 €	0,000 €	0,000 €	0,000 €	0,000 €	0,003 €	0,016 €
GPL Auto	0,007 €	0,000 €	0,000 €	0,000 €	0,000 €	0,002 €	0,008 €

Fonte: ENSE

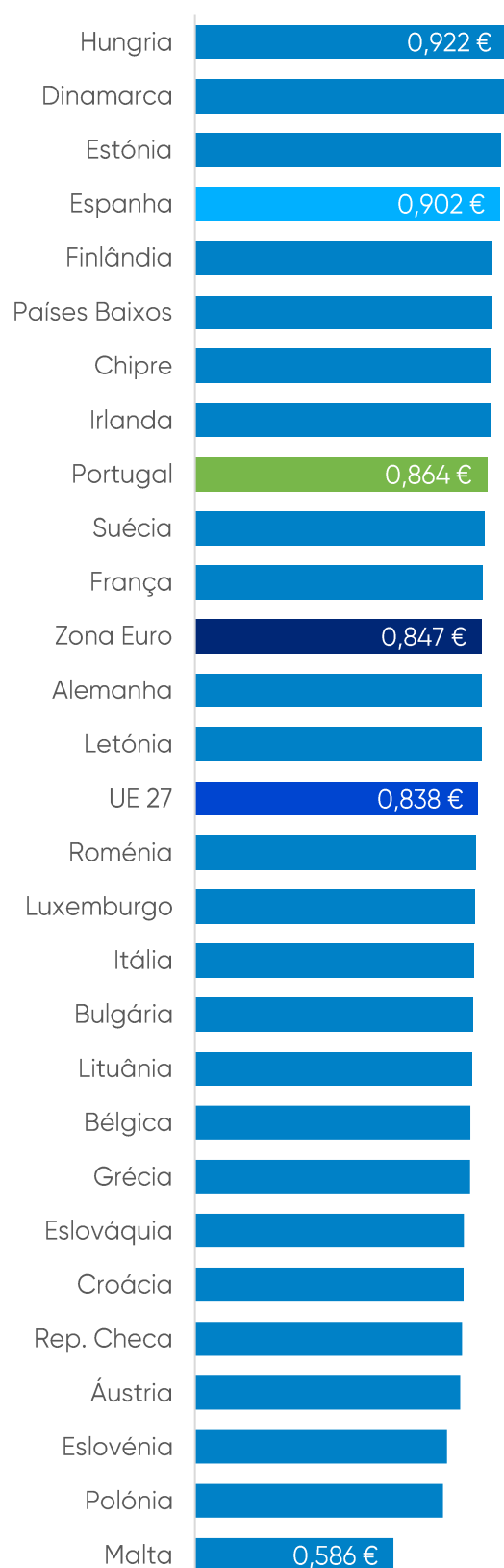
Gasóleo (€/l) | PMAI¹



Gasóleo (€/l) | PMVP²



Gasolina (€/l) | PMAI¹



Gasolina (€/l) | PMVP²

