

Relatório Semanal sobre Combustíveis

8 de novembro de 2023

Índice

I – Principais destaques	3
Enquadramento Internacional	3
Preço	3
II – Enquadramento Internacional	4
Evolução do Preço do Brent.....	4
Taxa de câmbio Dólar/Euro.....	4
Evolução das Cotações dos Combustíveis.....	5
III – Preço de Referência e Preço de Venda ao Público	6
Gasóleo rodoviário.....	6
Gasolina 95.....	6
GPL Butano.....	7
GPL Propano.....	7
GPL Auto.....	8
Média Semanal.....	9
Variação Semanal.....	9
IV – Decomposição do Preço de Referência	10
Média Semanal.....	11
Variação Semanal.....	11
V – Preços dos combustíveis em Portugal e União Europeia....	12
Gasóleo rodoviário.....	12
Gasolina 95.....	13

Os principais pontos a destacar deste relatório semanal, são os seguintes:

Enquadramento Internacional

A semana ficou marcada por uma descida das cotações de petróleo registando, na variação semanal acumulada, um decréscimo superior a 6%.

Na quarta-feira, as cotações atingiram mínimos de três semanas, após a decisão da Reserva Federal dos EUA de manter inalterada a taxa de juro de referência. Além disso, os mercados e investidores continuam a monitorizar a evolução económica que se mantém claramente dependente de taxas de juro altas, da situação na Ucrânia e na faixa de Gaza.

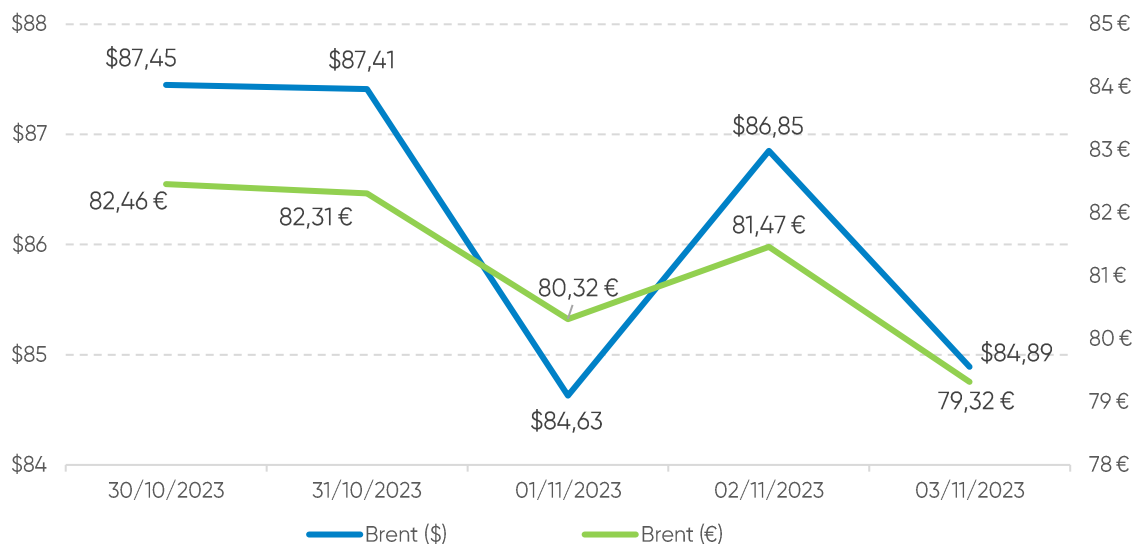
As expectativas dos analistas face ao prolongamento dos cortes de produção e oferta da Arábia Saudita ainda contrariaram a trajetória de descida das cotações, mas estas reverteram perante a evolução do conflito em Gaza das incertezas patentes relativamente a ameaças ao boicote ou disrupção na oferta desta matéria-prima.

Preço

O cenário do lado da oferta do mercado refletiu estas movimentações, tendo o petróleo Brent começado a semana a valer \$87,45 (fecho da primeira sessão) e encerrado a sessão de 3 de novembro a valer \$84,89 (uma descida de \$2,56).

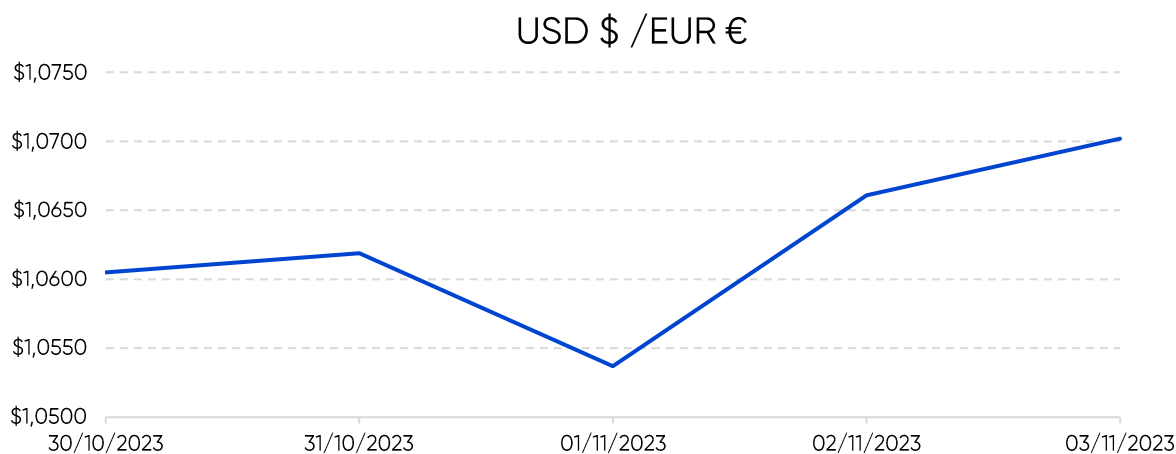
Quanto aos preços de referência ENSE, entre os dias 30 de outubro e 6 de novembro de 2023, registaram uma redução de -0,5 cts/l no gasóleo simples e de -1,3 cts/l na gasolina simples. No mesmo período, o PMVP desceu 2,5 cts/l no gasóleo simples e 0,8 cts/l na gasolina 95.

Evolução do Preço do Brent por barril



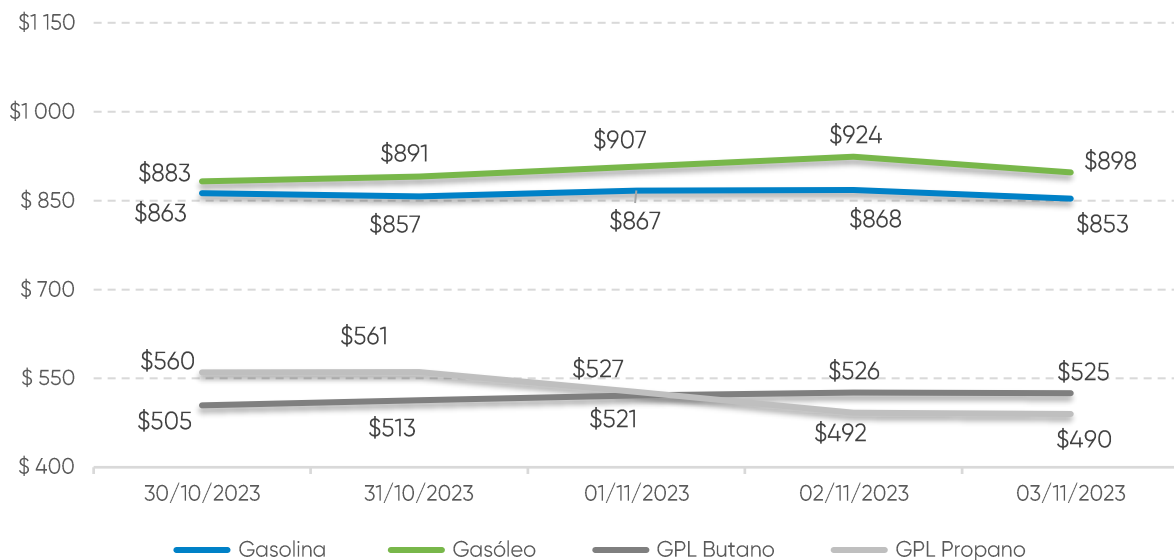
Fonte: Bloomberg

Taxa de câmbio Dólar / Euro



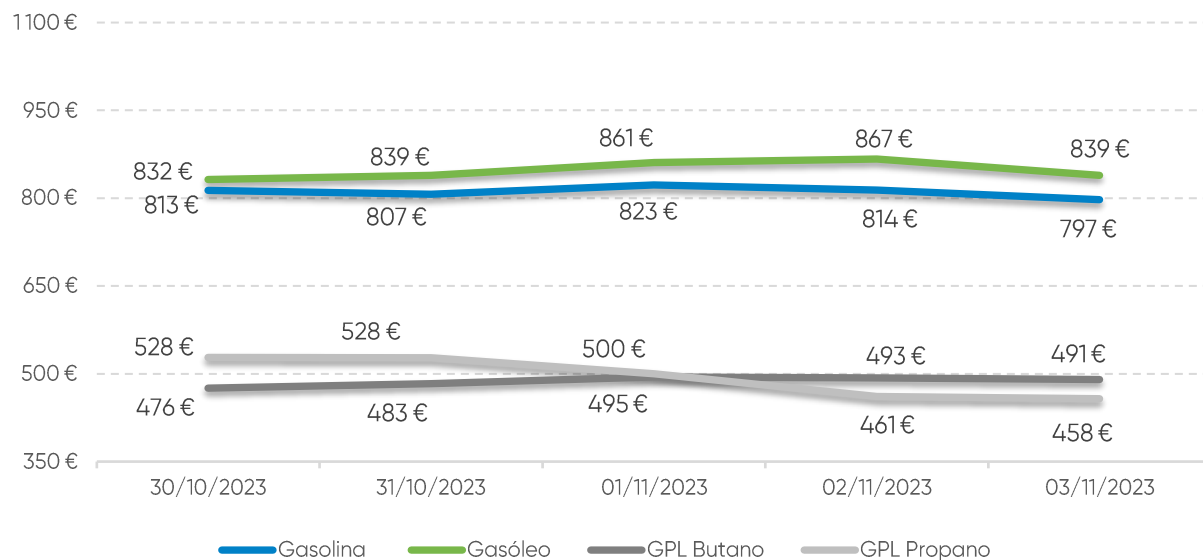
Fonte: Banco de Portugal

Evolução das Cotações dos Combustíveis (\$/tonelada)



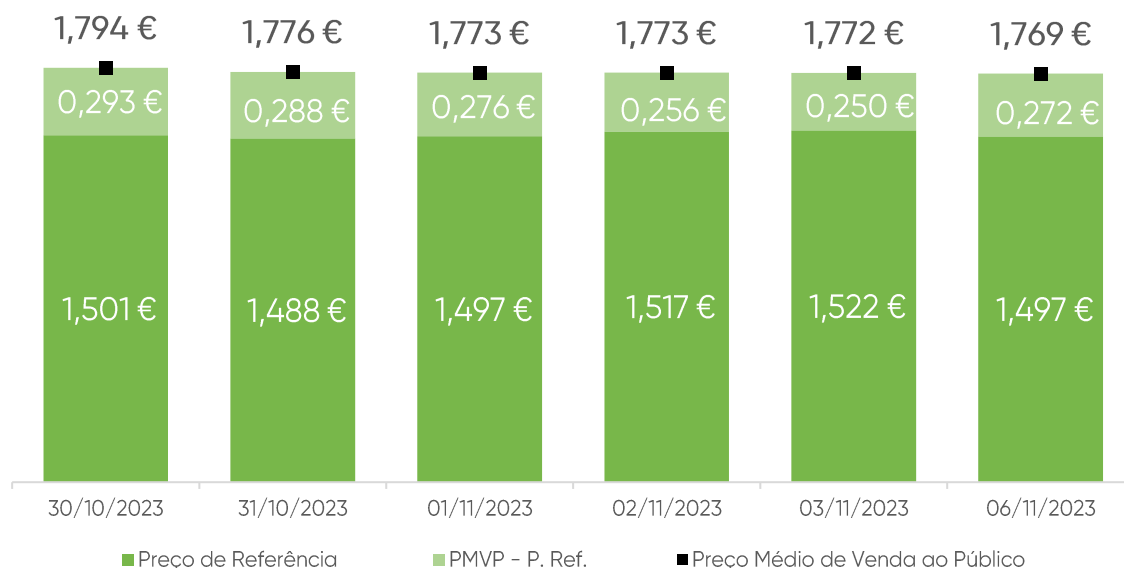
Fonte: Bloomberg

Evolução das Cotações dos Combustíveis (€/tonelada)



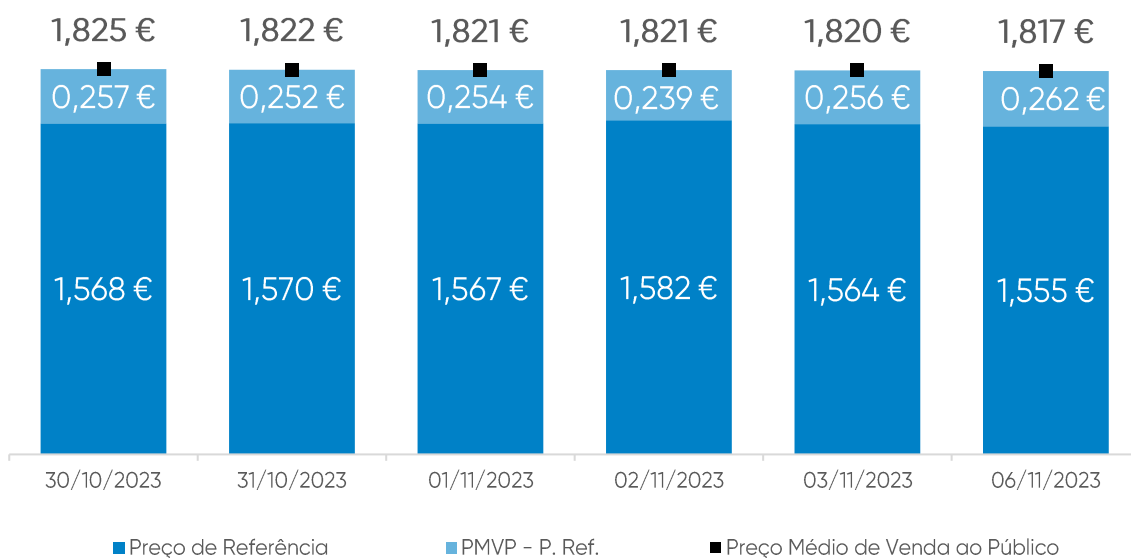
Fonte: Bloomberg

Gasóleo rodoviário (€/litro)



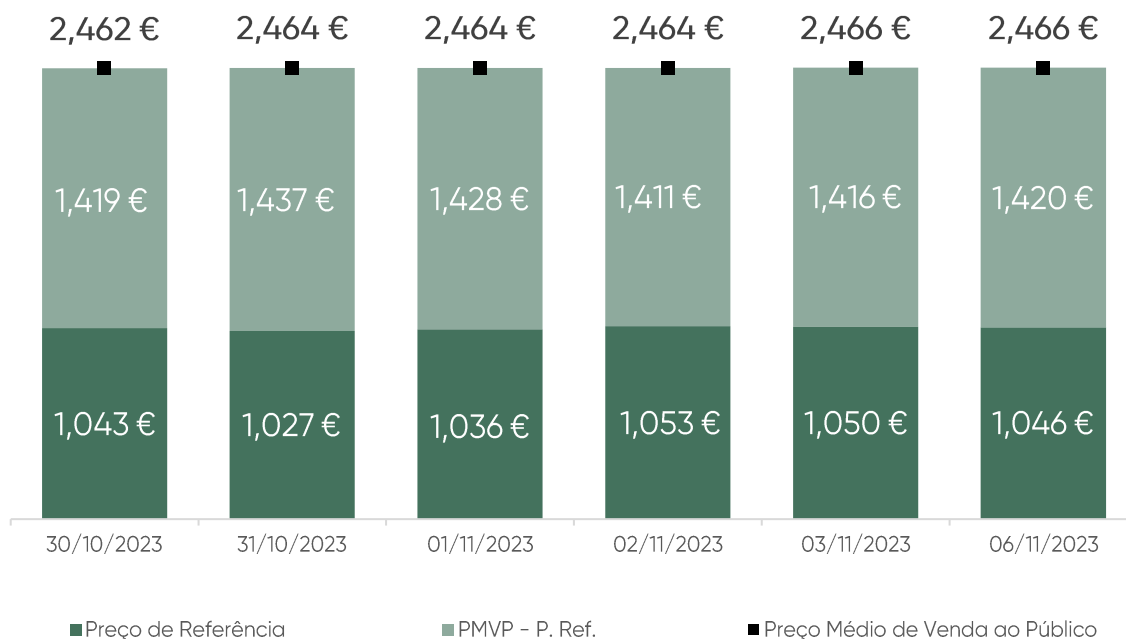
Fonte: ENSE

Gasolina 95 (€/litro)



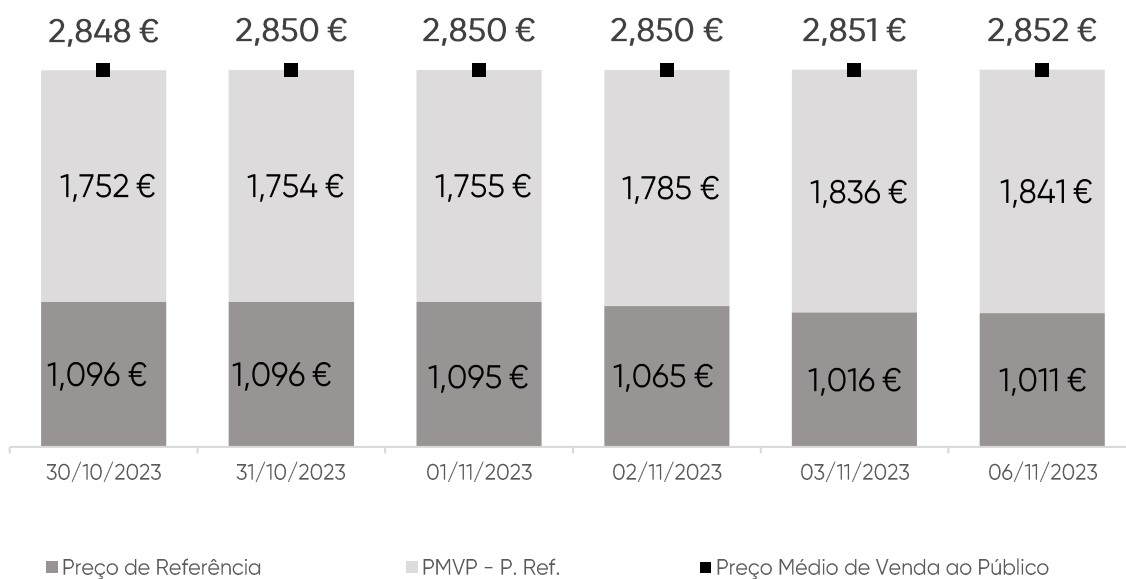
Fonte: ENSE

GPL Butano (€/kg)



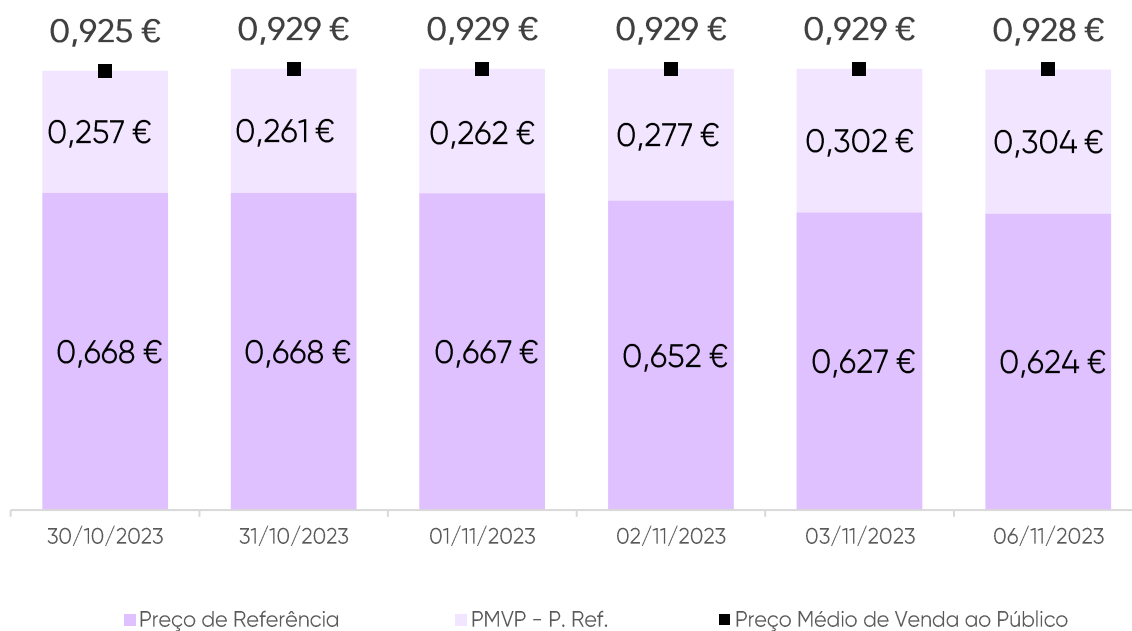
Fonte: ENSE

GPL Propano (€/kg)



Fonte: ENSE

GPL Auto (€/litro)



Fonte: ENSE

Média Semanal

No contexto desta análise, a média semanal tem por base o período de segunda-feira da semana anterior à data da publicação deste relatório, à segunda-feira da semana em que é publicado. Complementarmente, analisa-se o conceito da diferença entre o Preço Médio de Venda ao Público e o Preço de Referência, e a sua evolução no período identificado.

Combustível	Preço antes de Impostos	Preço Referência	PMVP-P. Ref.	PMVP
Gasolina	0,696 €	1,568 €	0,253 €	1,821 €
Gasóleo	0,780 €	1,504 €	0,272 €	1,776 €
GPL Butano	0,608 €	1,042 €	1,422 €	2,464 €
GPL Propano	0,621 €	1,063 €	1,787 €	2,850 €
GPL Auto	0,317 €	0,651 €	0,277 €	0,928 €

Fonte: ENSE

Variação semanal

Diferença entre a média semanal atual e a média semanal da semana anterior.

Combustível	Preço antes de Impostos	Preço Referência	PMVP-P. Ref.	PMVP
Gasolina	-0,023 €	-0,029 €	0,026 €	-0,003 €
Gasóleo	-0,010 €	-0,012 €	-0,004 €	-0,017 €
GPL Butano	-0,004 €	-0,005 €	0,009 €	0,004 €
GPL Propano	-0,034 €	-0,042 €	0,046 €	0,004 €
GPL Auto	-0,018 €	-0,022 €	0,024 €	0,003 €

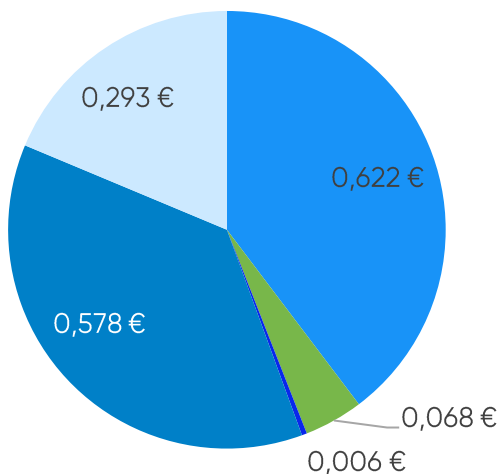
Fonte: ENSE

Taxa de variação entre a média semanal atual e a da semana anterior.

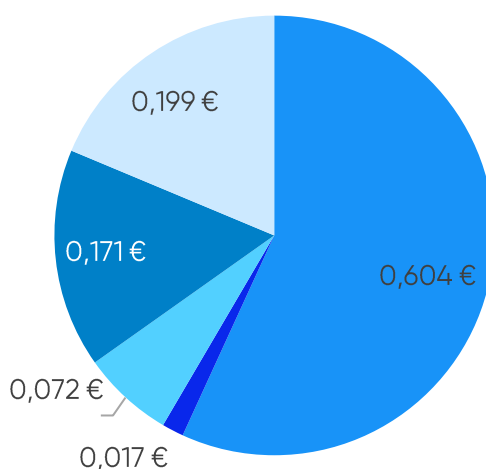
Combustível	Preço antes de Impostos	Preço Referência	PMVP-P. Ref.	PMVP
Gasolina	-3,26%	-1,81%	11,63%	-0,14%
Gasóleo	-1,24%	-0,80%	-1,59%	-0,92%
GPL Butano	-0,65%	-0,46%	0,65%	0,18%
GPL Propano	-5,26%	-3,84%	2,64%	0,12%
GPL Auto	-5,26%	-3,22%	9,55%	0,27%

Fonte: ENSE

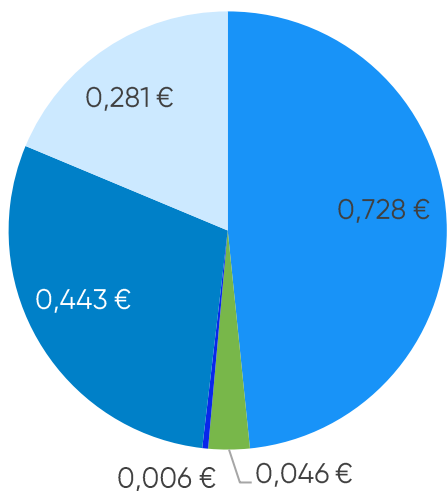
Gasolina



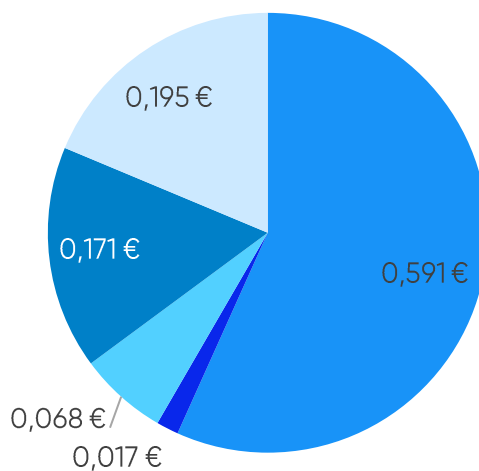
GPL Propano



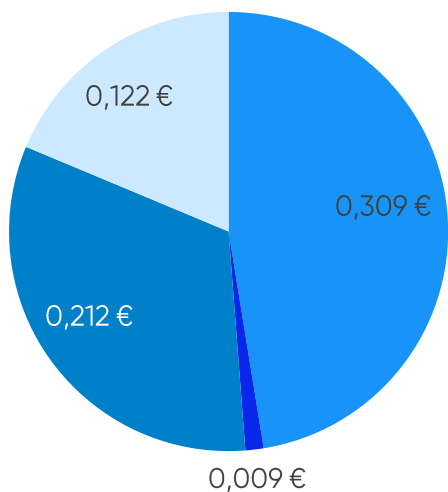
Gasóleo



GPL Butano



GPL Auto



■ Preço + Frete (CIF Lisboa)

■ Descarga, armazenagem e reservas

■ ISP

■ Adicional por incorporação de biocombustível

■ Enchimento

■ IVA

Média Semanal

A média semanal tem por base o período de segunda-feira da semana anterior à data da publicação deste relatório, à segunda-feira da semana em que é publicado.

Combustível	Preço + Frete (CIF Lisboa)	Adicional por incorporação de biocombustível	Descarga, armazenagem e reservas	Enchimento	ISP	IVA	Preço de Referência
Gasolina	0,622 €	0,068 €	0,006 €	0,000 €	0,578 €	0,293 €	1,568 €
Gasóleo	0,728 €	0,046 €	0,006 €	0,000 €	0,443 €	0,281 €	1,504 €
GPL Butano	0,591 €	0,000 €	0,017 €	0,068 €	0,171 €	0,195 €	1,042 €
GPL Propano	0,604 €	0,000 €	0,017 €	0,072 €	0,171 €	0,199 €	1,063 €
GPL Auto	0,309 €	0,000 €	0,009 €	0,000 €	0,212 €	0,122 €	0,651 €

Fonte: ENSE

Variação semanal

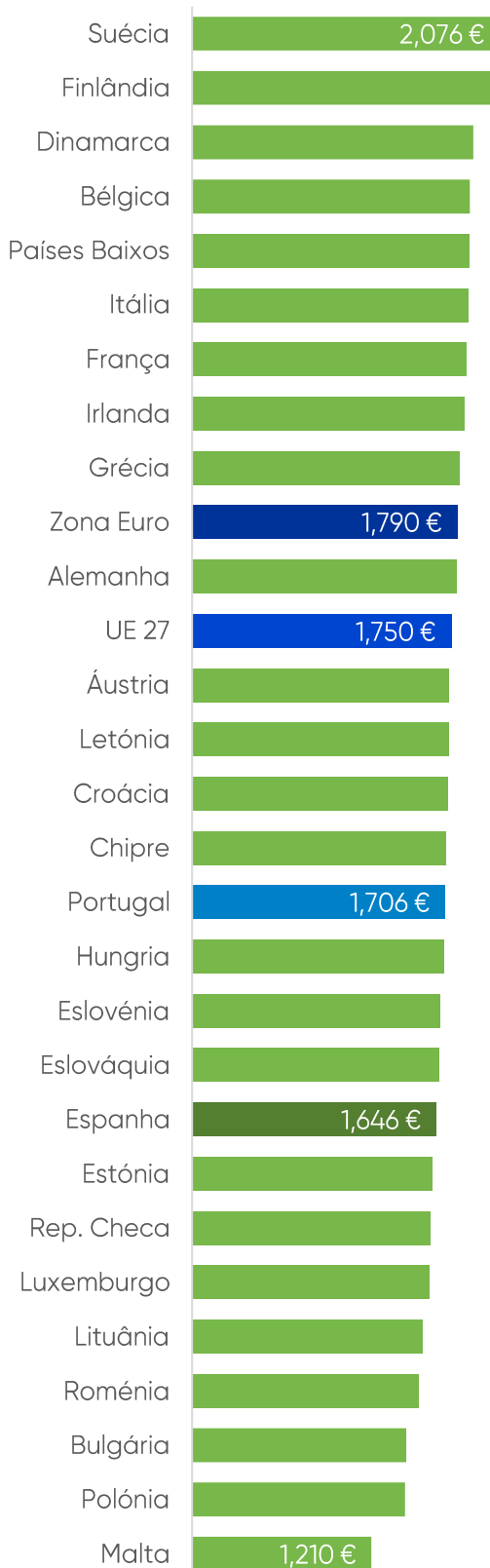
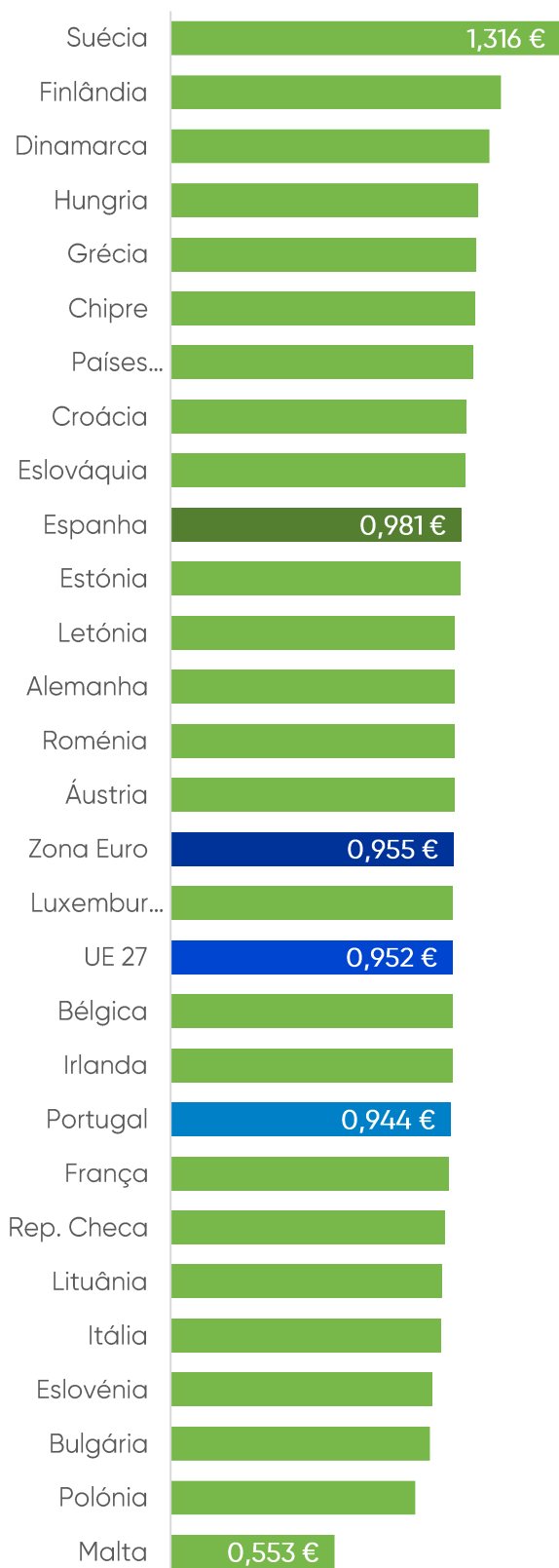
Diferença entre a média semanal atual e a média semanal da semana anterior.

Combustível	Preço + Frete (CIF Lisboa)	Adicional por incorporação de biocombustível	Descarga, armazenagem e reservas	Enchimento	ISP	IVA	Preço de Referência
Gasolina	-0,001 €	-0,022 €	0,000 €	0,000 €	0,000 €	-0,005 €	-0,029 €
Gasóleo	-0,013 €	0,003 €	0,000 €	0,000 €	0,000 €	-0,002 €	-0,012 €
GPL Butano	-0,004 €	0,000 €	0,000 €	0,000 €	0,000 €	-0,001 €	-0,005 €
GPL Propano	-0,034 €	0,000 €	0,000 €	0,000 €	0,000 €	-0,008 €	-0,042 €
GPL Auto	-0,018 €	0,000 €	0,000 €	0,000 €	0,000 €	-0,004 €	-0,022 €

Fonte: ENSE

Gasóleo (€/l) | PMAI¹

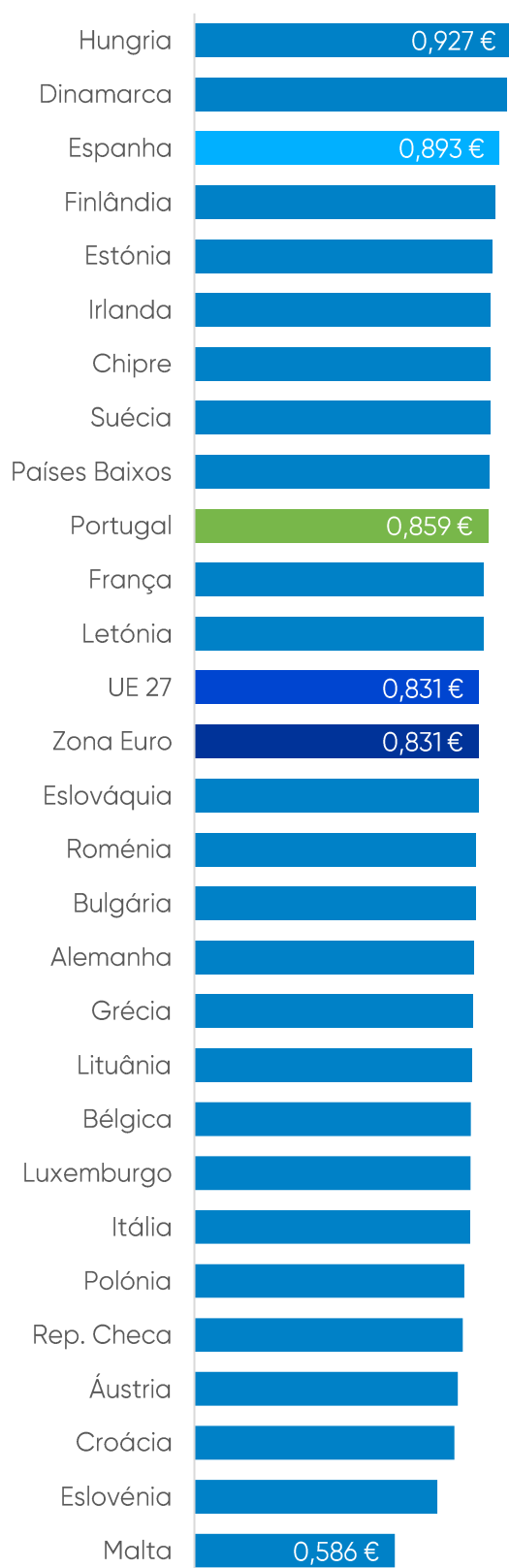
Gasóleo (€/l) | PMVP²



¹PMAI – Preço Médio Antes de Imposto | ²PMPV – Preço Médio de Venda ao Público

Fonte: Comissão Europeia

Gasolina (€/l) | PMAI¹



Gasolina (€/l) | PMVP²

