

Relatório Semanal sobre Combustíveis

15 de novembro de 2023

Índice

| | |
|---|-----------|
| I – Principais destaques | 3 |
| Enquadramento Internacional | 3 |
| Preço | 3 |
| | |
| II – Enquadramento Internacional | 4 |
| Evolução do Preço do Brent..... | 4 |
| Taxa de câmbio Dólar/Euro..... | 4 |
| Evolução das Cotações dos Combustíveis..... | 5 |
| | |
| III – Preço de Referência e Preço de Venda ao Público | 6 |
| Gasóleo rodoviário..... | 6 |
| Gasolina 95..... | 6 |
| GPL Butano..... | 7 |
| GPL Propano..... | 7 |
| GPL Auto..... | 8 |
| Média Semanal..... | 9 |
| Variação Semanal..... | 9 |
| | |
| IV – Decomposição do Preço de Referência | 10 |
| Média Semanal..... | 11 |
| Variação Semanal..... | 11 |
| | |
| V – Preços dos combustíveis em Portugal e União Europeia.... | 12 |
| Gasóleo rodoviário..... | 12 |
| Gasolina 95..... | 13 |

Os principais pontos a destacar deste relatório semanal, são os seguintes:

Enquadramento Internacional

A semana ficou marcada por uma descida das cotações de petróleo, atingindo mínimos de três meses, após a informação de que a OPEP tinha aumentado as suas exportações desta matéria-prima e, da projeção de que os *stocks* norte-americanos de petróleo bruto possam subir 12 milhões de barris, o que ajudou na pressão em baixa dos preços desta matéria-prima.

Para além disso, os investidores reagiram também a alguns sinais preocupantes nas exportações chinesas de bens e serviços, que desceram a um ritmo mais elevado do que o esperado, face à contração da atividade económica de muitos dos países que são grandes clientes.

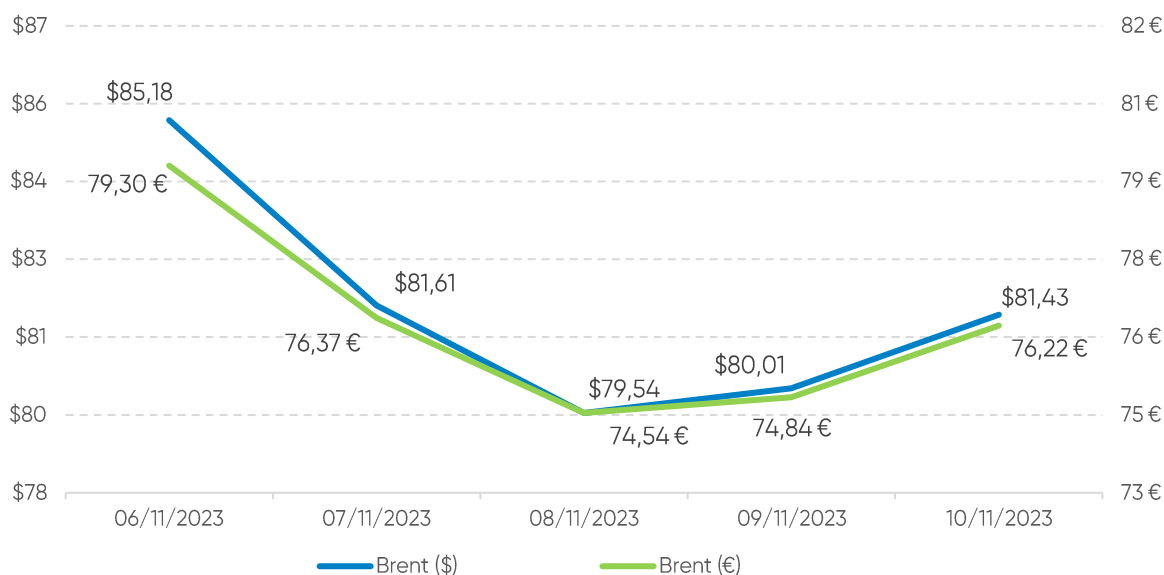
Na sexta-feira registou-se uma subida das cotações do petróleo, apesar de ter havido, pela terceira semana consecutiva, uma queda acumulada, num dia em que se destacou a notícia de que o Iraque apoia a decisão do cartel OPEP+ de manter os cortes de produção e oferta até, pelo menos, o final do ano.

Preço

O cenário do lado da oferta do mercado refletiu estas oscilações, tendo o petróleo Brent começado a semana a valer \$85,18 (fecho da primeira sessão) e encerrado a sessão de 10 de novembro a valer \$81,43 (uma queda de \$3,75).

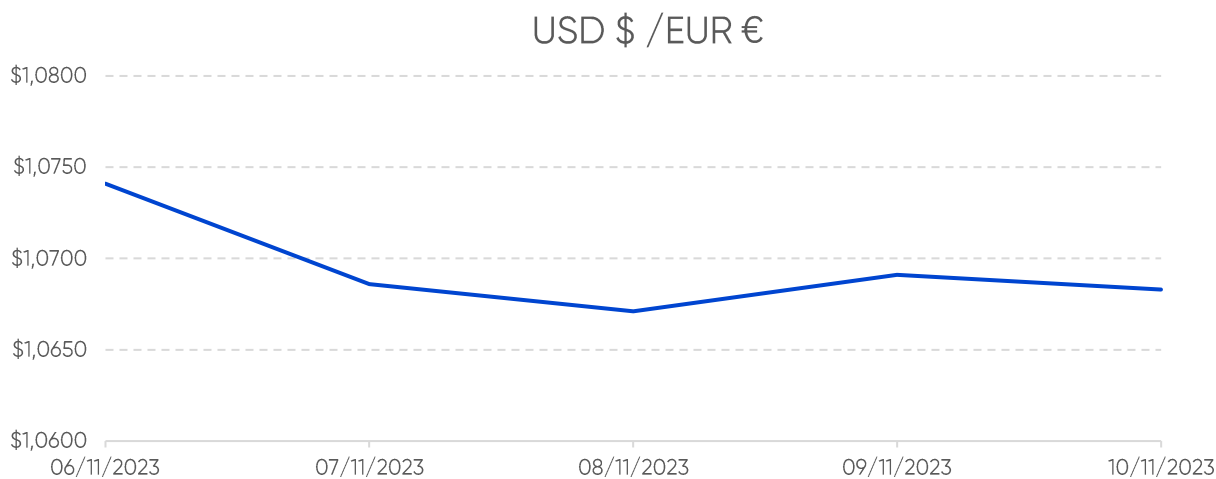
Quanto aos preços de referência ENSE, entre os dias 6 e 13 de novembro de 2023, registaram uma redução de 6,4 cts/l no gasóleo simples e um aumento de 0,2 cts/l na gasolina simples. No mesmo período, o PMVP desceu 0,8 cts/l e 0,3 cts/l no gasóleo simples e na gasolina 95, respetivamente.

Evolução do Preço do Brent por barril



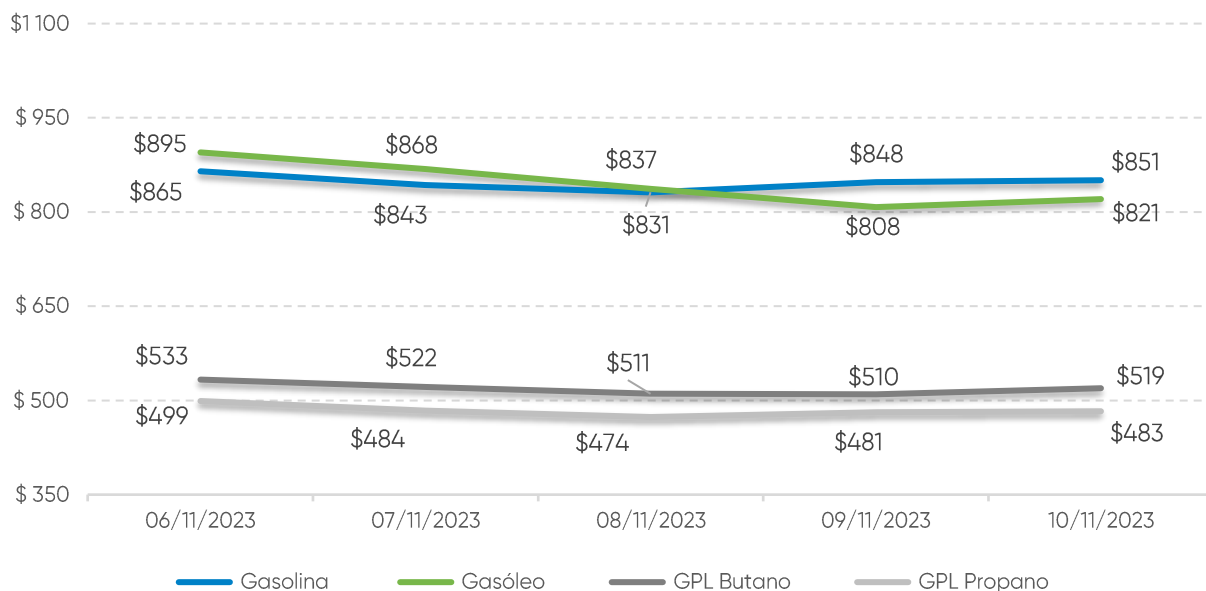
Fonte: Bloomberg

Taxa de câmbio Dólar / Euro



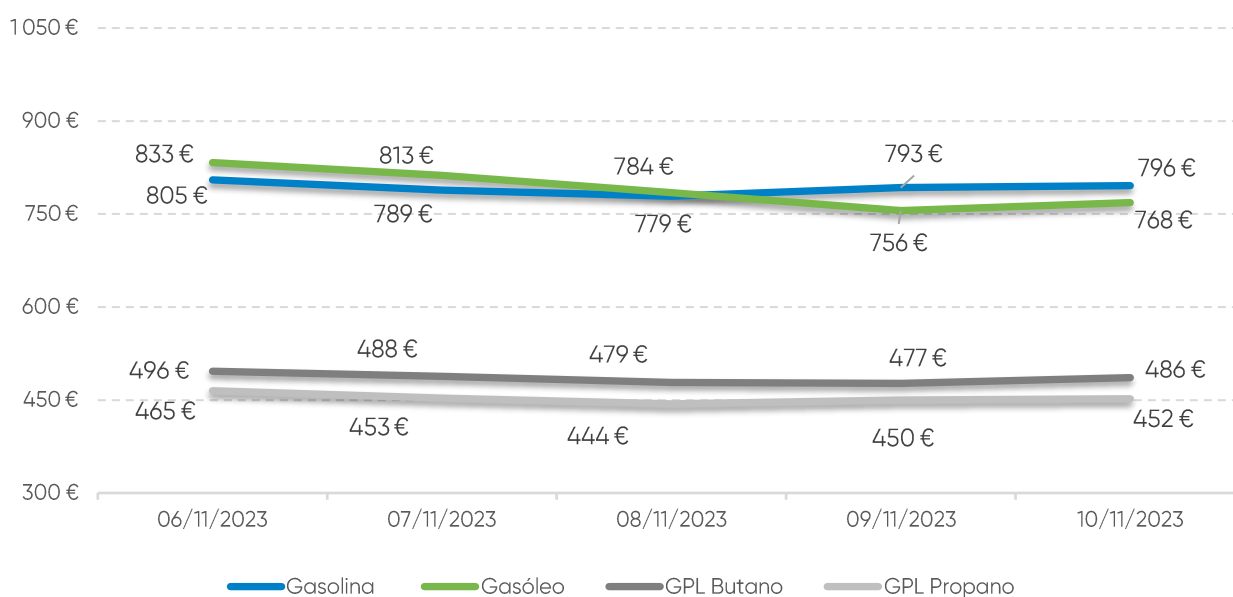
Fonte: Banco de Portugal

Evolução das Cotações dos Combustíveis (\$/tonelada)



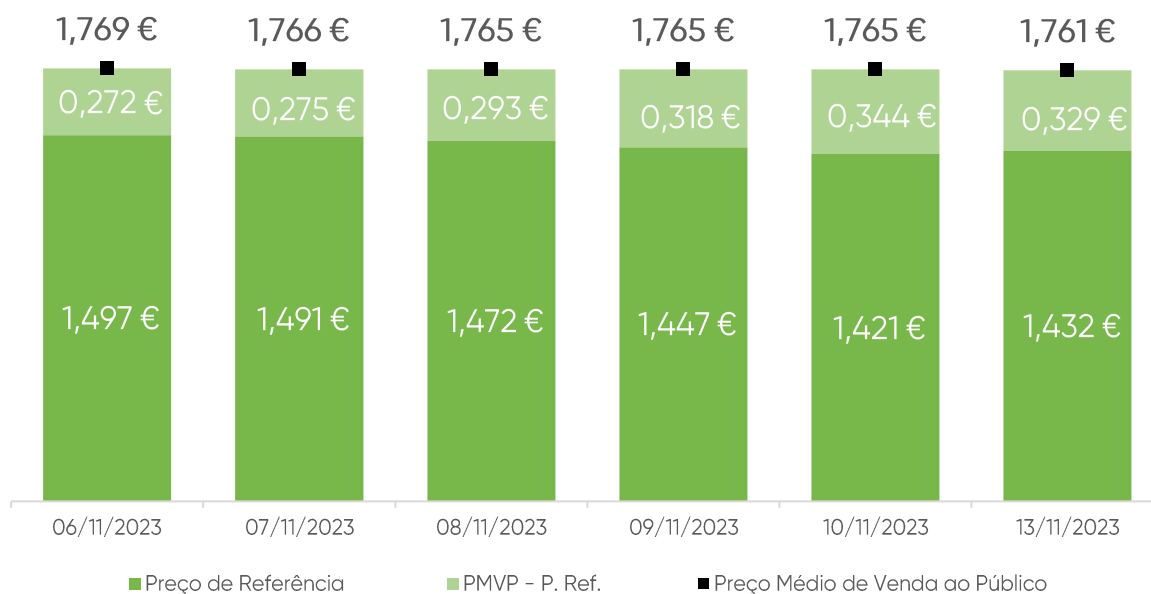
Fonte: Bloomberg

Evolução das Cotações dos Combustíveis (€/tonelada)



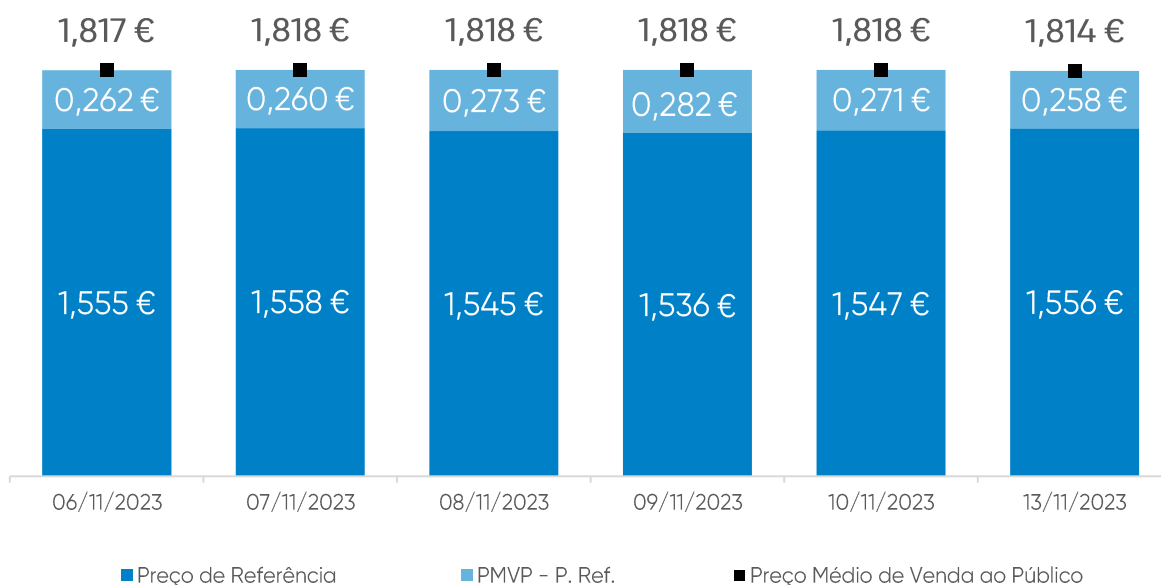
Fonte: Bloomberg

Gasóleo rodoviário (€/litro)



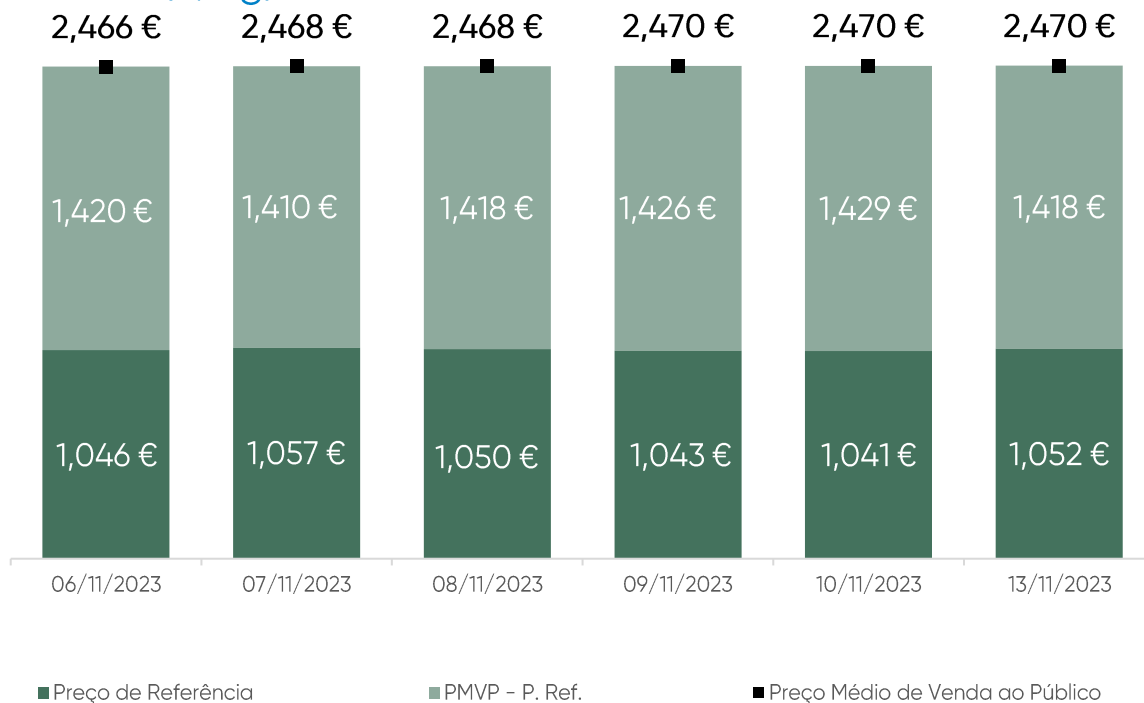
Fonte: ENSE

Gasolina 95 (€/litro)



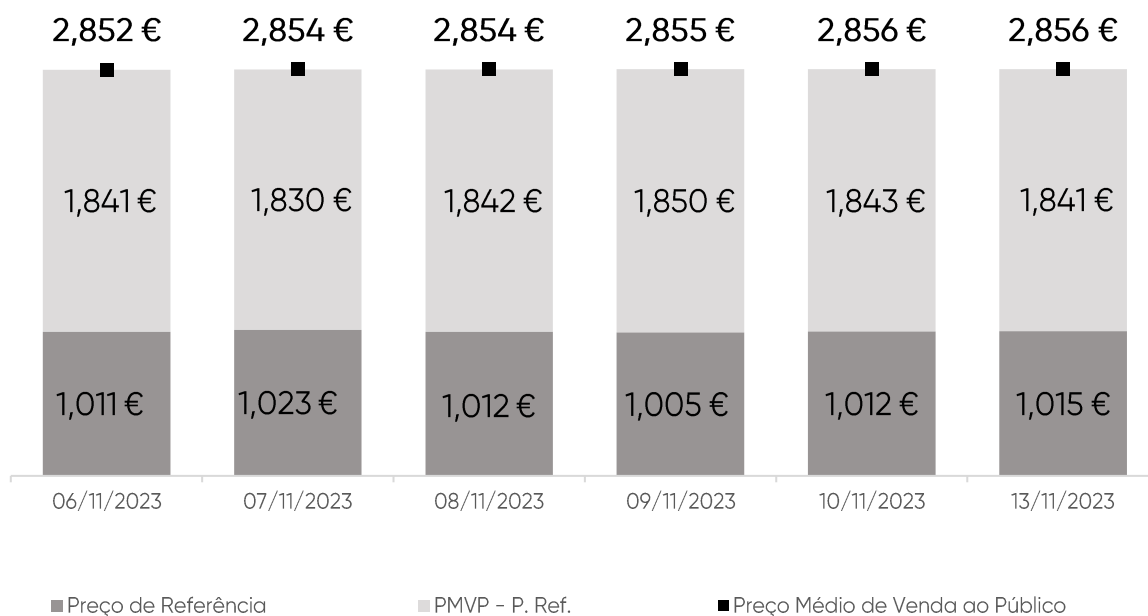
Fonte: ENSE

GPL Butano (€/kg)



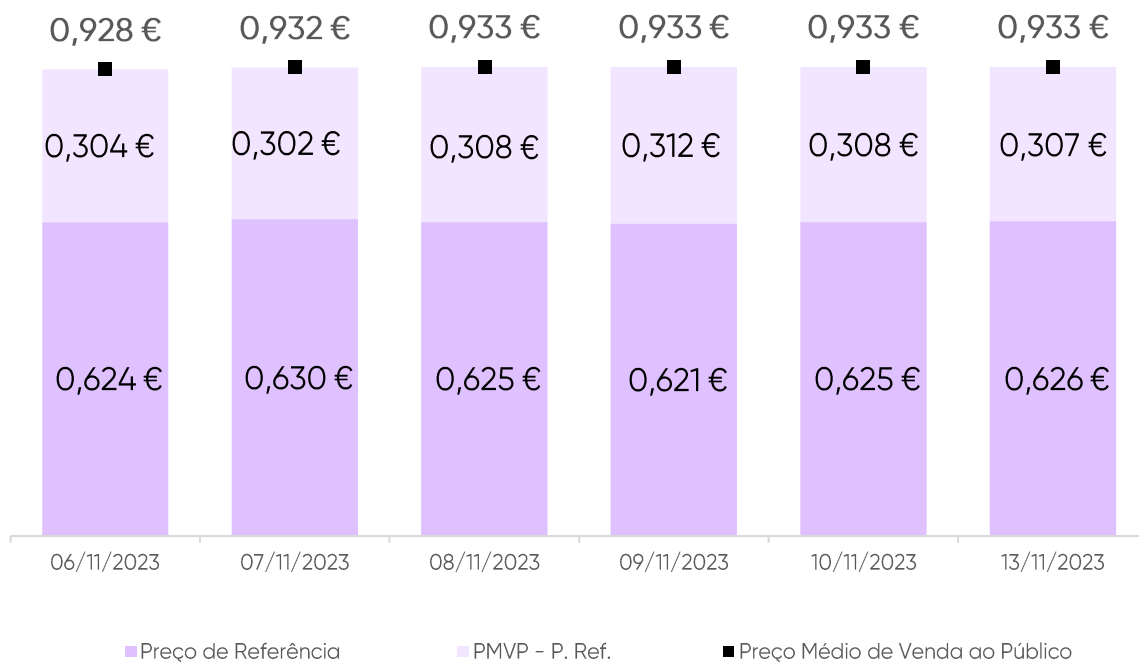
Fonte: ENSE

GPL Propano (€/kg)



Fonte: ENSE

GPL Auto (€/litro)



Fonte: ENSE

Média Semanal

No contexto desta análise, a média semanal tem por base o período de segunda-feira da semana anterior à data da publicação deste relatório, à segunda-feira da semana em que é publicado. Complementarmente, analisa-se o conceito da diferença entre o Preço Médio de Venda ao Público e o Preço de Referência, e a sua evolução no período identificado.

| Combustível | Preço antes de Impostos | Preço Referência | PMVP-P. Ref. | PMVP |
|-------------|-------------------------|------------------|--------------|---------|
| Gasolina | 0,682 € | 1,550 € | 0,268 € | 1,817 € |
| Gasóleo | 0,744 € | 1,460 € | 0,305 € | 1,765 € |
| GPL Butano | 0,613 € | 1,048 € | 1,420 € | 2,469 € |
| GPL Propano | 0,581 € | 1,013 € | 1,841 € | 2,854 € |
| GPL Auto | 0,297 € | 0,625 € | 0,307 € | 0,932 € |

Fonte: ENSE

Variação semanal

Diferença entre a média semanal atual e a média semanal da semana anterior.

| Combustível | Preço antes de Impostos | Preço Referência | PMVP-P. Ref. | PMVP |
|-------------|-------------------------|------------------|--------------|----------|
| Gasolina | -0,015 € | -0,018 € | 0,014 € | -0,004 € |
| Gasóleo | -0,036 € | -0,044 € | 0,033 € | -0,011 € |
| GPL Butano | 0,005 € | 0,006 € | -0,002 € | 0,004 € |
| GPL Propano | -0,041 € | -0,050 € | 0,054 € | 0,004 € |
| GPL Auto | -0,021 € | -0,026 € | 0,029 € | 0,004 € |

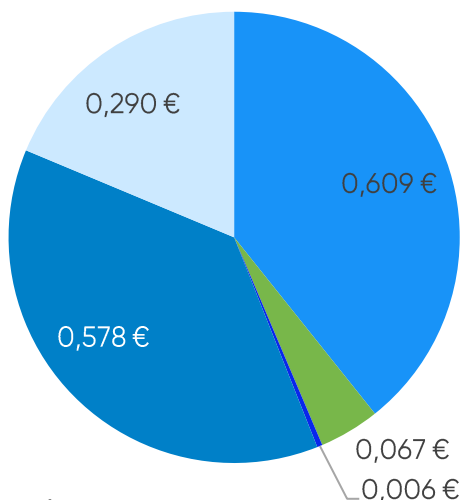
Fonte: ENSE

Taxa de variação entre a média semanal atual e a da semana anterior.

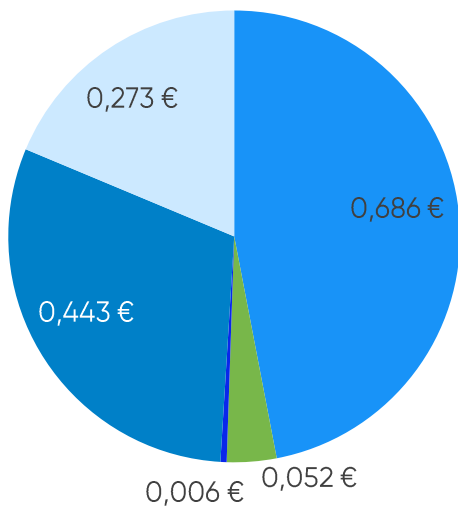
| Combustível | Preço antes de Impostos | Preço Referência | PMVP-P. Ref. | PMVP |
|-------------|-------------------------|------------------|--------------|--------|
| Gasolina | -2,12% | -1,16% | 5,66% | -0,21% |
| Gasóleo | -4,57% | -2,91% | 12,05% | -0,62% |
| GPL Butano | 0,79% | 0,57% | -0,11% | 0,18% |
| GPL Propano | -6,54% | -4,70% | 3,03% | 0,15% |
| GPL Auto | -6,54% | -3,92% | 10,58% | 0,41% |

Fonte: ENSE

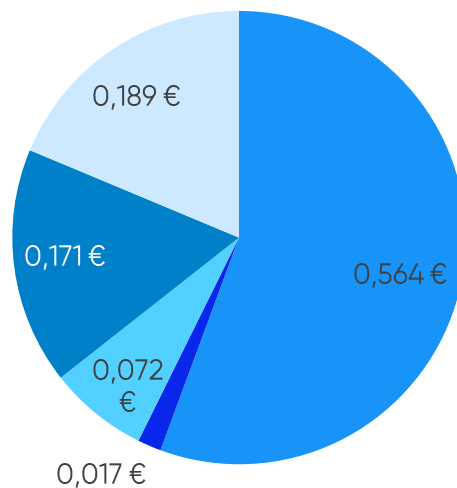
Gasolina



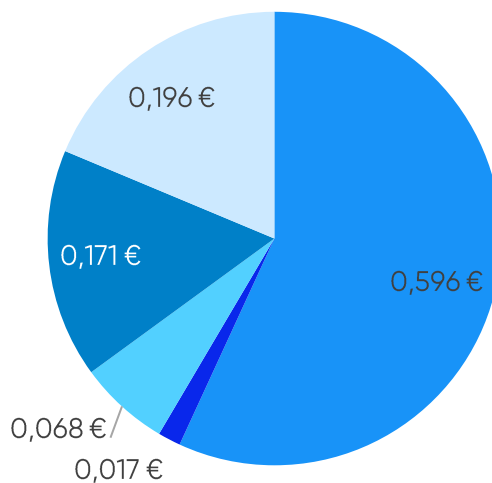
Gasóleo



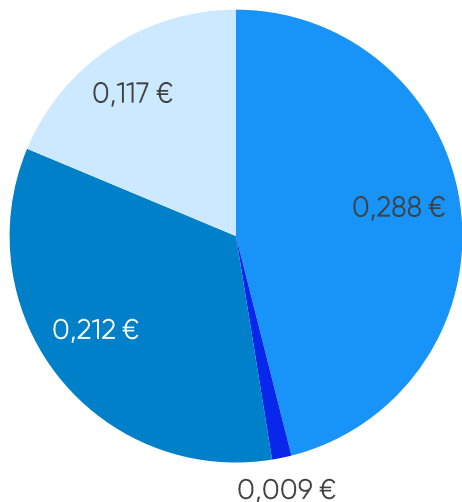
GPL Propano



GPL Butano



GPL Auto



- Preço + Frete (CIF Lisboa)
- Descarga, armazenagem e reservas
- ISP
- Adicional por incorporação de biocombustível
- Enchimento
- IVA

Média Semanal

A média semanal tem por base o período de segunda-feira da semana anterior à data da publicação deste relatório, à segunda-feira da semana em que é publicado.

| Combustível | Preço + Frete (CIF Lisboa) | Adicional por incorporação de biocombustível | Descarga, armazenagem e reservas | Enchimento | ISP | IVA | Preço de Referência |
|-------------|----------------------------|--|----------------------------------|------------|---------|---------|---------------------|
| Gasolina | 0,609 € | 0,067 € | 0,006 € | 0,000 € | 0,578 € | 0,290 € | 1,550 € |
| Gasóleo | 0,686 € | 0,052 € | 0,006 € | 0,000 € | 0,443 € | 0,273 € | 1,460 € |
| GPL Butano | 0,596 € | 0,000 € | 0,017 € | 0,068 € | 0,171 € | 0,196 € | 1,048 € |
| GPL Propano | 0,564 € | 0,000 € | 0,017 € | 0,072 € | 0,171 € | 0,189 € | 1,013 € |
| GPL Auto | 0,288 € | 0,000 € | 0,009 € | 0,000 € | 0,212 € | 0,117 € | 0,625 € |

Fonte: ENSE

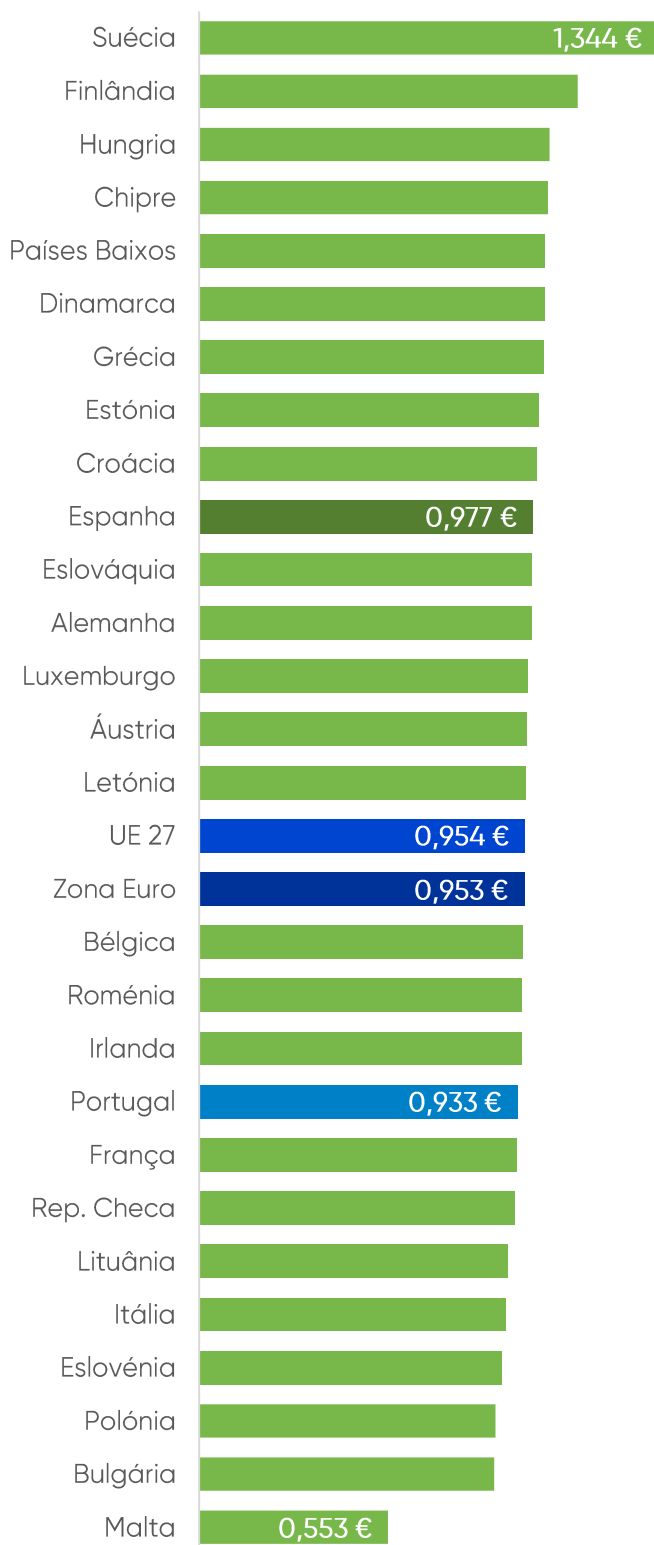
Variação semanal

Diferença entre a média semanal atual e a média semanal da semana anterior.

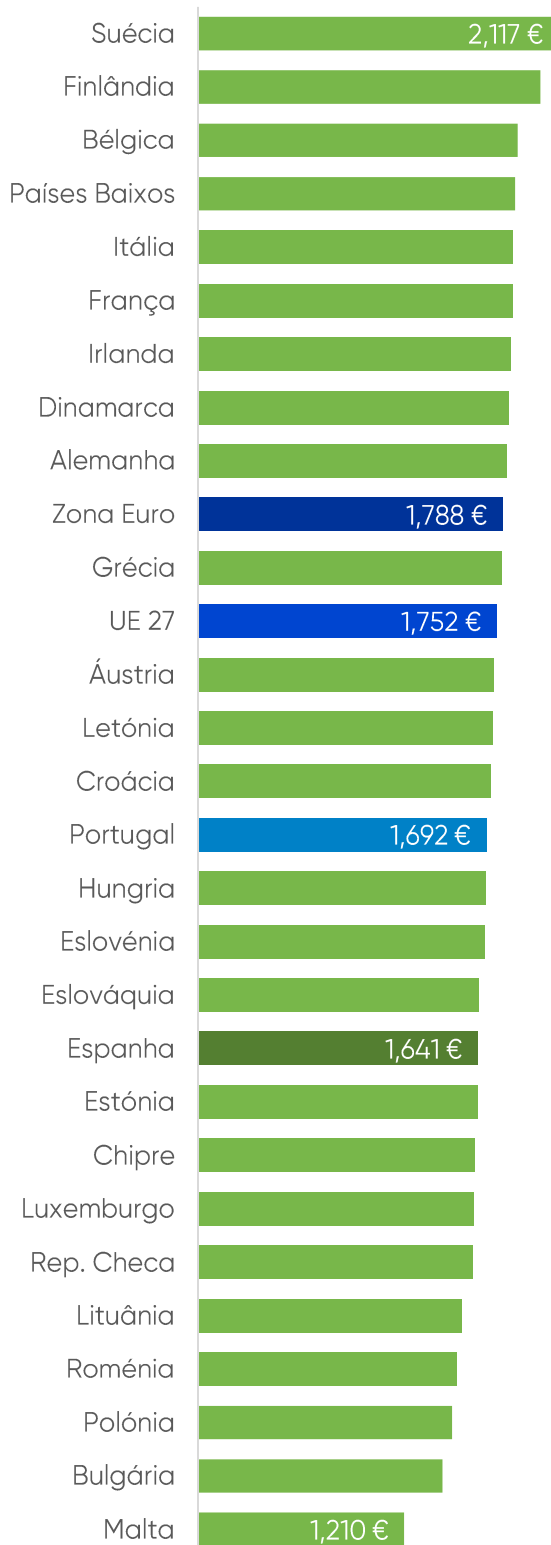
| Combustível | Preço + Frete (CIF Lisboa) | Adicional por incorporação de biocombustível | Descarga, armazenagem e reservas | Enchimento | ISP | IVA | Preço de Referência |
|-------------|----------------------------|--|----------------------------------|------------|---------|----------|---------------------|
| Gasolina | -0,014 € | -0,001 € | 0,000 € | 0,000 € | 0,000 € | -0,003 € | -0,018 € |
| Gasóleo | -0,042 € | 0,006 € | 0,000 € | 0,000 € | 0,000 € | -0,008 € | -0,044 € |
| GPL Butano | 0,005 € | 0,000 € | 0,000 € | 0,000 € | 0,000 € | 0,001 € | 0,006 € |
| GPL Propano | -0,041 € | 0,000 € | 0,000 € | 0,000 € | 0,000 € | -0,009 € | -0,050 € |
| GPL Auto | -0,021 € | 0,000 € | 0,000 € | 0,000 € | 0,000 € | -0,005 € | -0,026 € |

Fonte: ENSE

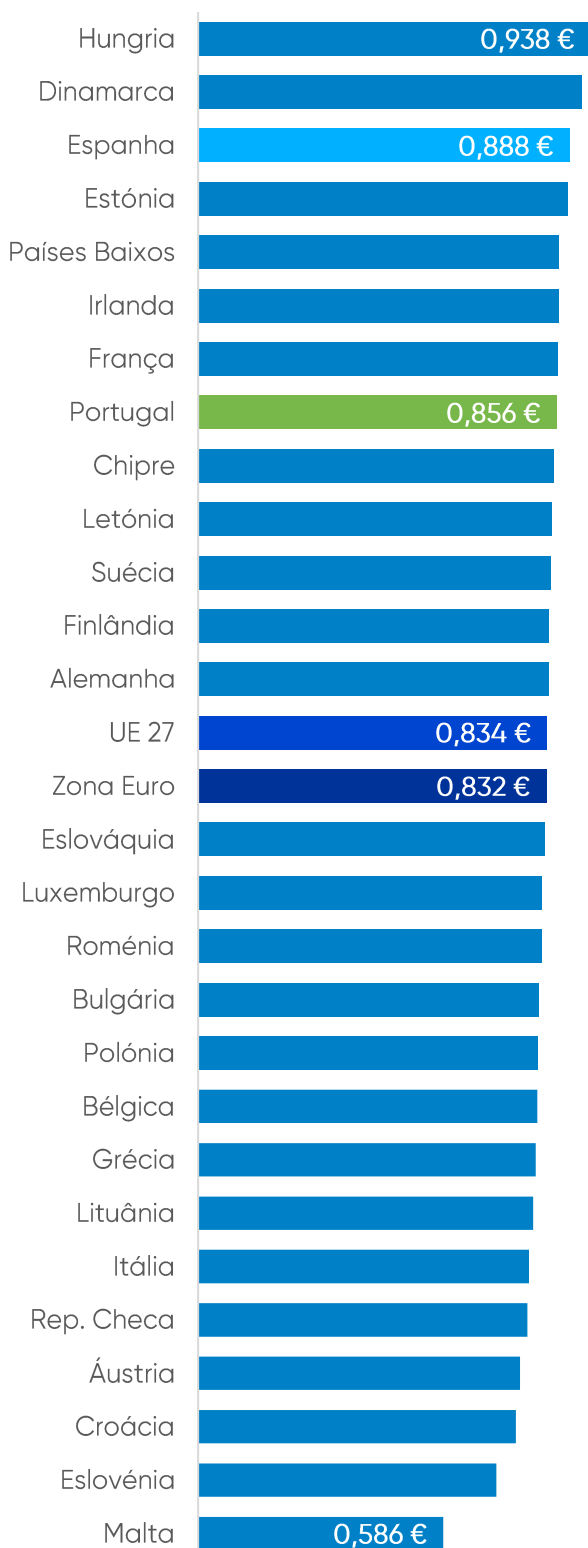
Gasóleo (€/l) | PMAI¹



Gasóleo (€/l) | PMVP²



Gasolina (€/l) | PMAI¹



Gasolina (€/l) | PMVP²

