

# Relatório Semanal sobre Combustíveis

22 de novembro de 2023

## Índice

<b>I – Principais destaques .....</b>	<b>3</b>
Enquadramento Internacional .....	3
Preço .....	3
<b>II – Enquadramento Internacional .....</b>	<b>4</b>
Evolução do Preço do Brent.....	4
Taxa de câmbio Dólar/Euro.....	4
Evolução das Cotações dos Combustíveis.....	5
<b>III – Preço de Referência e Preço de Venda ao Público .....</b>	<b>6</b>
Gasóleo rodoviário.....	6
Gasolina 95.....	6
GPL Butano.....	7
GPL Propano.....	7
GPL Auto.....	8
Média Semanal.....	9
Variação Semanal.....	9
<b>IV – Decomposição do Preço de Referência .....</b>	<b>10</b>
Média Semanal.....	11
Variação Semanal.....	11
<b>V – Preços dos combustíveis em Portugal e União Europeia....</b>	<b>12</b>
Gasóleo rodoviário.....	12
Gasolina 95.....	13

Os principais pontos a destacar deste relatório semanal, são os seguintes:

## Enquadramento Internacional

A semana ficou marcada por uma nova descida das cotações de petróleo, atingindo mínimas desde julho, após a informação de que o crescimento da oferta de petróleo pelos países fora da OPEP, mais que compensa a atual procura. Com efeito, a China apresentou uma diminuição na procura por petróleo nas refinarias do país, o que vem tornar ainda mais difícil o fim dos cortes na produção para a Rússia e a Arábia Saudita, após o final do ano.

Além disso, foi ainda divulgado, durante a semana, pelo Departamento de Energia dos Estados Unidos, de que os *stocks* de petróleo subiram mais de 3 milhões na semana passada, acima dos 800 mil previstos, e que a produção industrial dos Estados Unidos apresentou uma queda maior do que a esperada, em outubro.

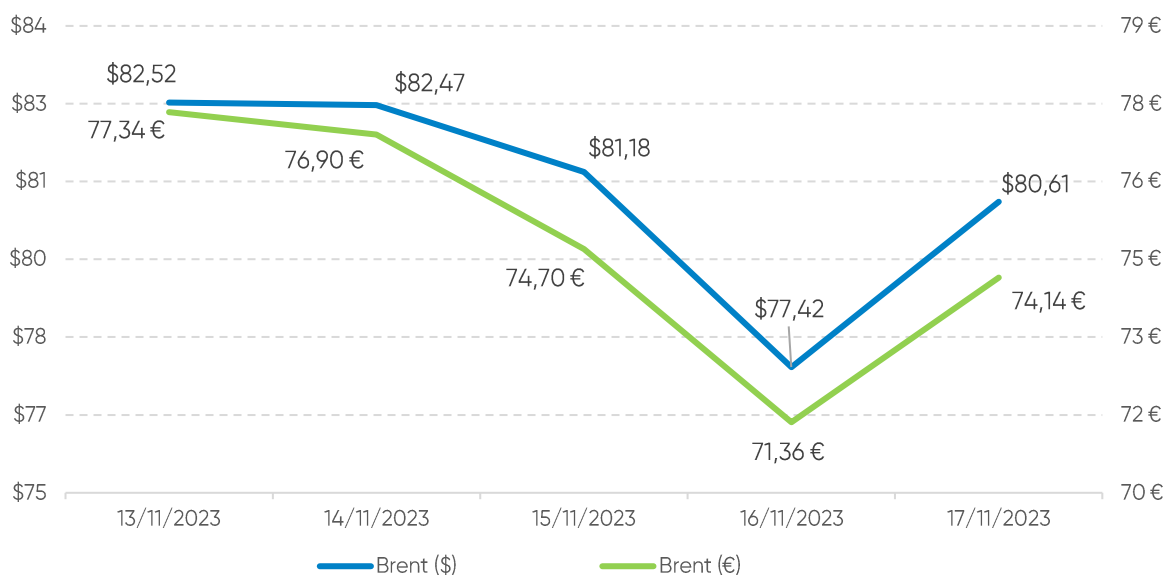
A semana fechou, assim, com variação acumulada negativa, com enfoque na informação de que na próxima reunião dos signatários do acordo OPEP+, que terá lugar na próxima semana, poderá decidir-se, não só o prolongamento dos cortes de produção e oferta até ao final do ano, como novos cortes face à degradação do lado da procura desta matéria-prima.

## Preço

O cenário do lado da oferta do mercado refletiu estas movimentações, tendo o petróleo Brent começado a semana a valer \$82,52 (fecho da primeira sessão) e encerrado a sessão de 17 de novembro a valer \$80,61 (uma diminuição de \$1,91).

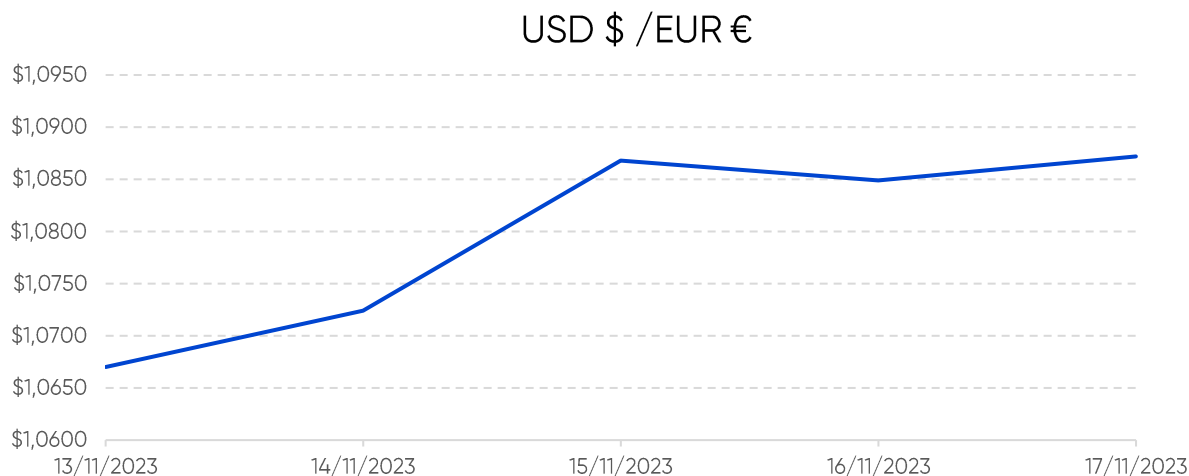
Quanto aos preços de referência ENSE, entre os dias 13 e 20 de novembro de 2023, registaram um aumento de 0,1 cts/l no gasóleo simples e uma redução de 5,0 cts/l na gasolina simples. No mesmo período, o PMVP desceu 4,5 cts/l e 3,0 cts/l no gasóleo simples e na gasolina 95, respetivamente.

## Evolução do Preço do Brent por barril



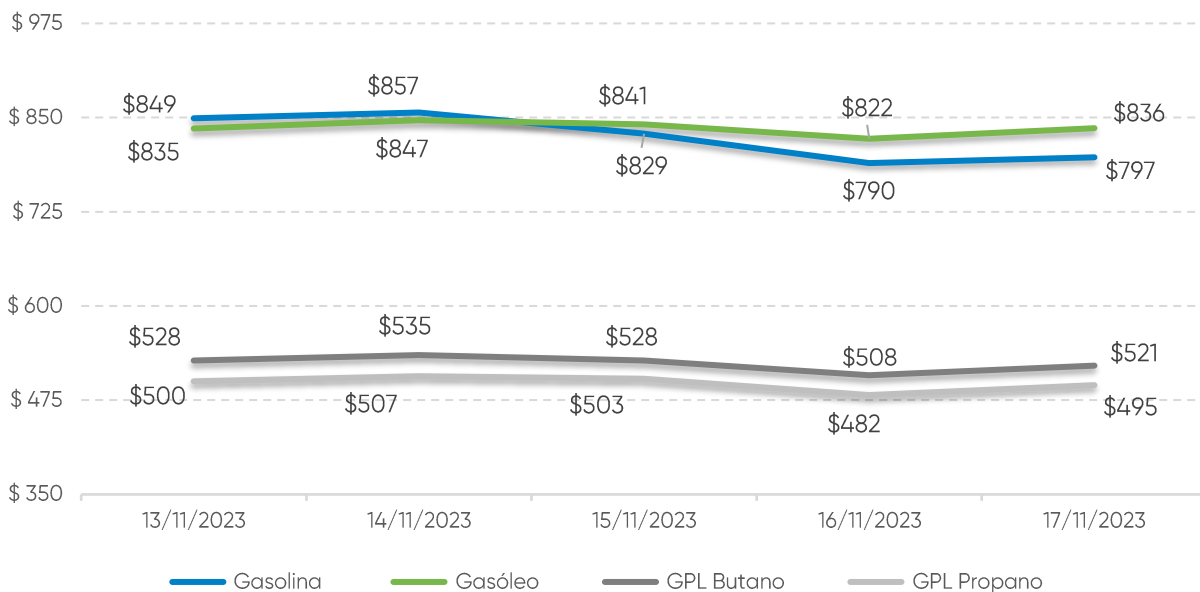
Fonte: Bloomberg

## Taxa de câmbio Dólar / Euro



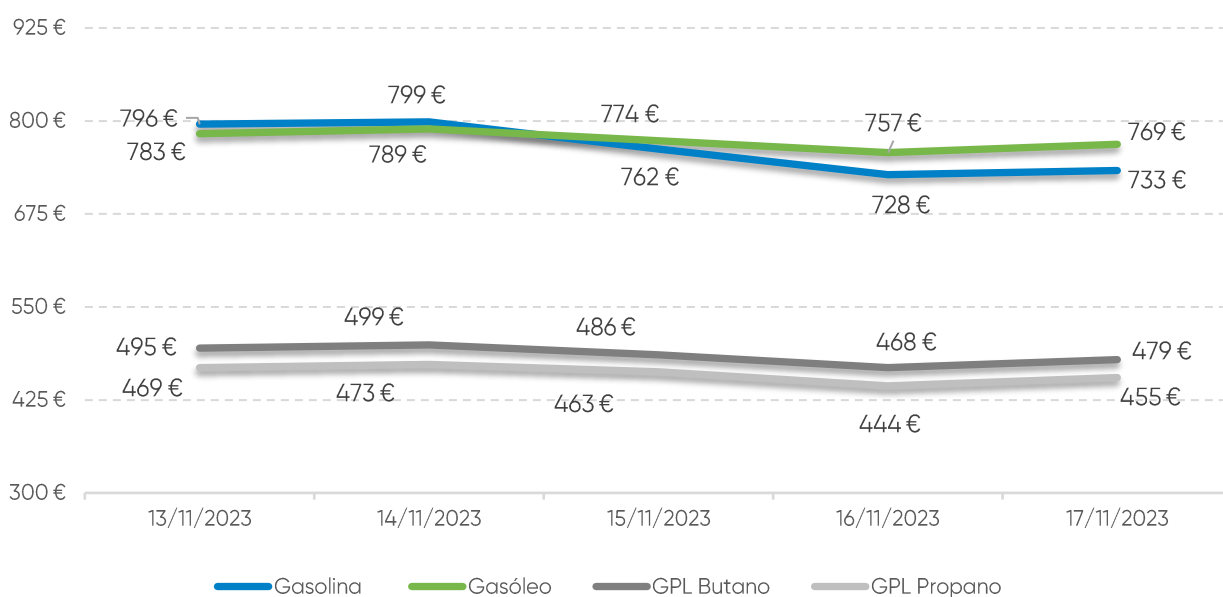
Fonte: Banco de Portugal

## Evolução das Cotações dos Combustíveis (\$/tonelada)



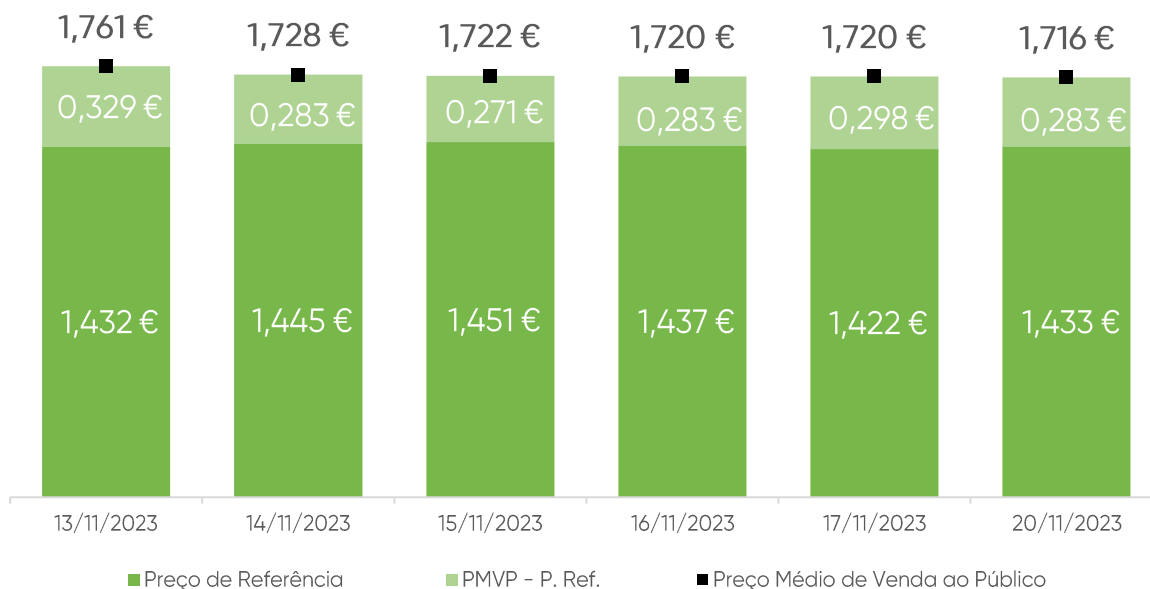
Fonte: Bloomberg

## Evolução das Cotações dos Combustíveis (€/tonelada)



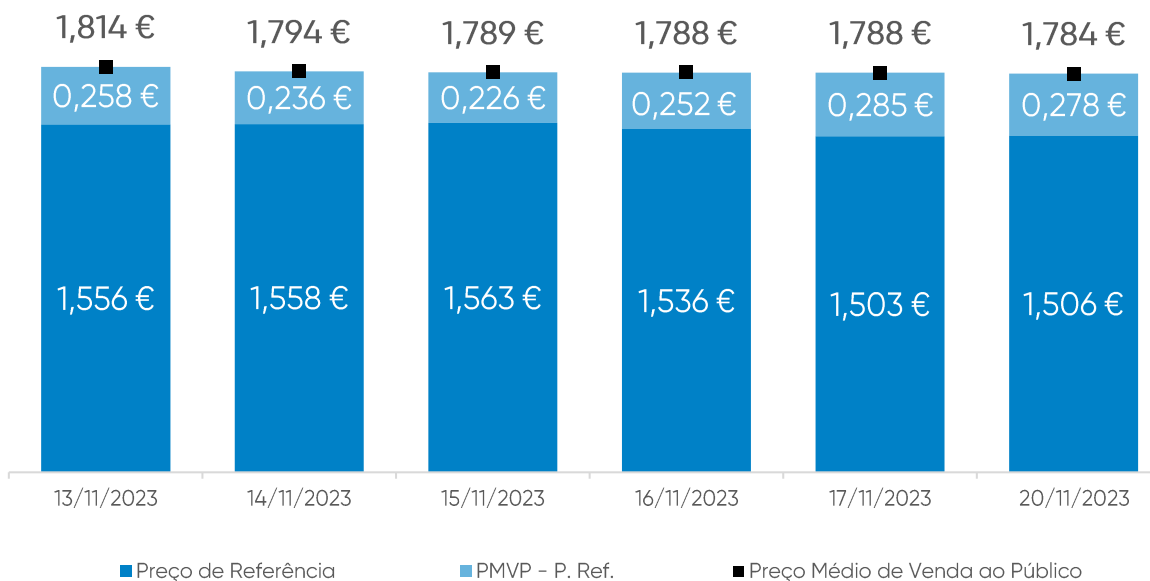
Fonte: Bloomberg

### Gasóleo rodoviário (€/litro)



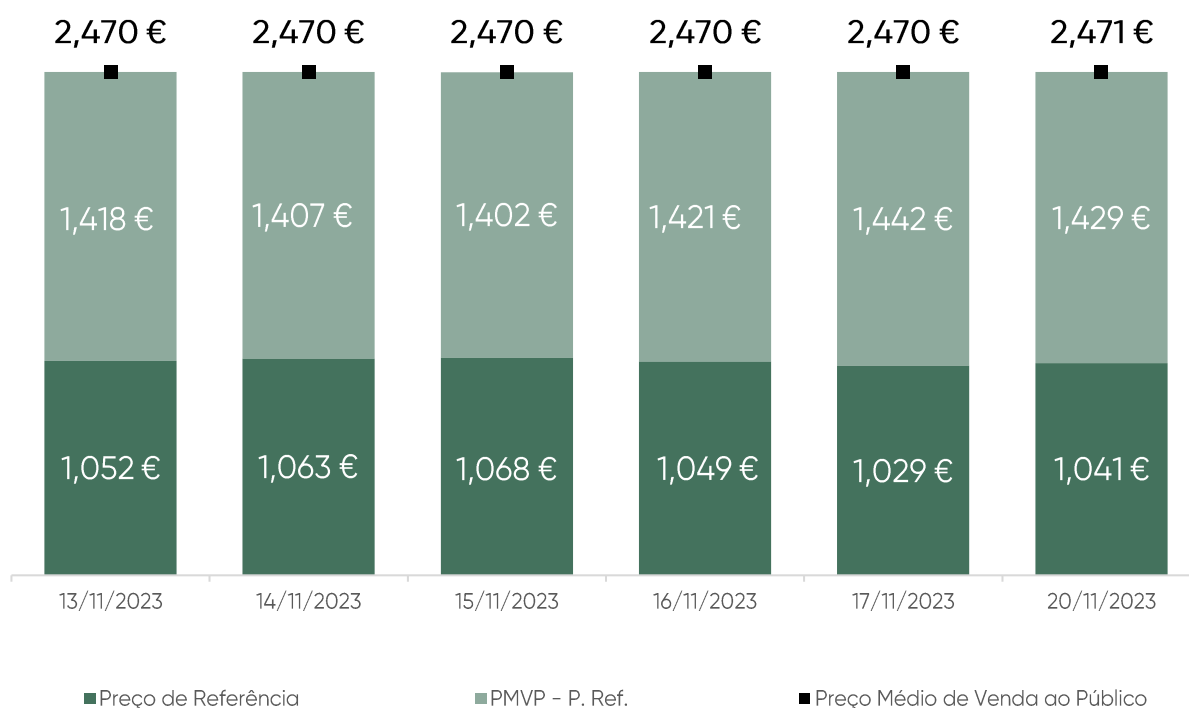
Fonte: ENSE

### Gasolina 95 (€/litro)



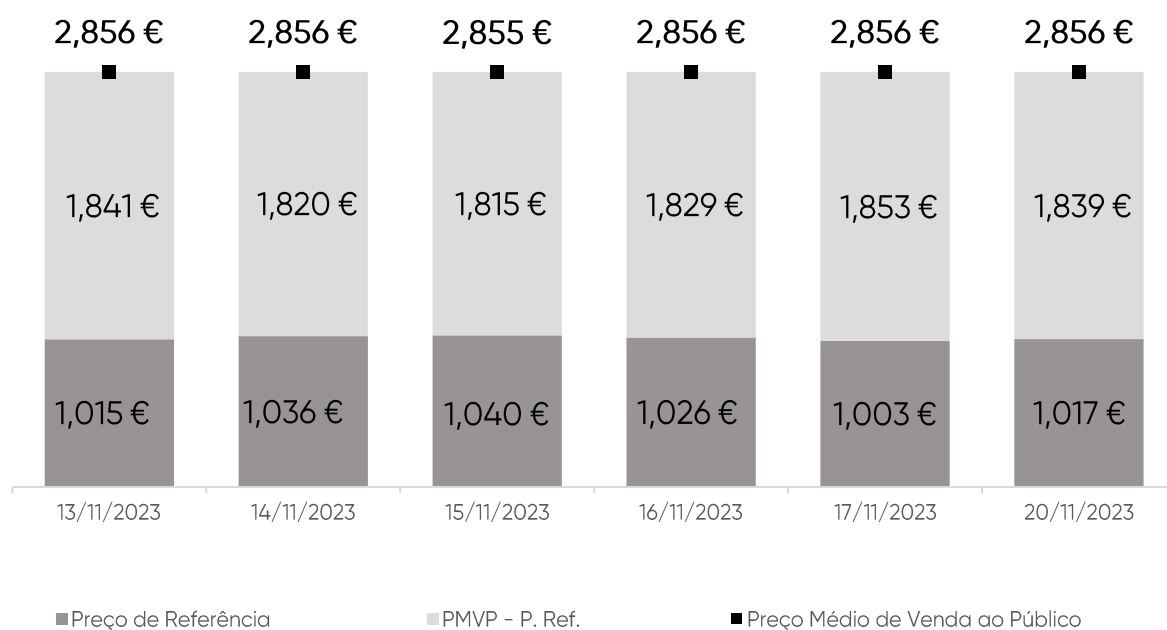
Fonte: ENSE

### GPL Butano (€/kg)



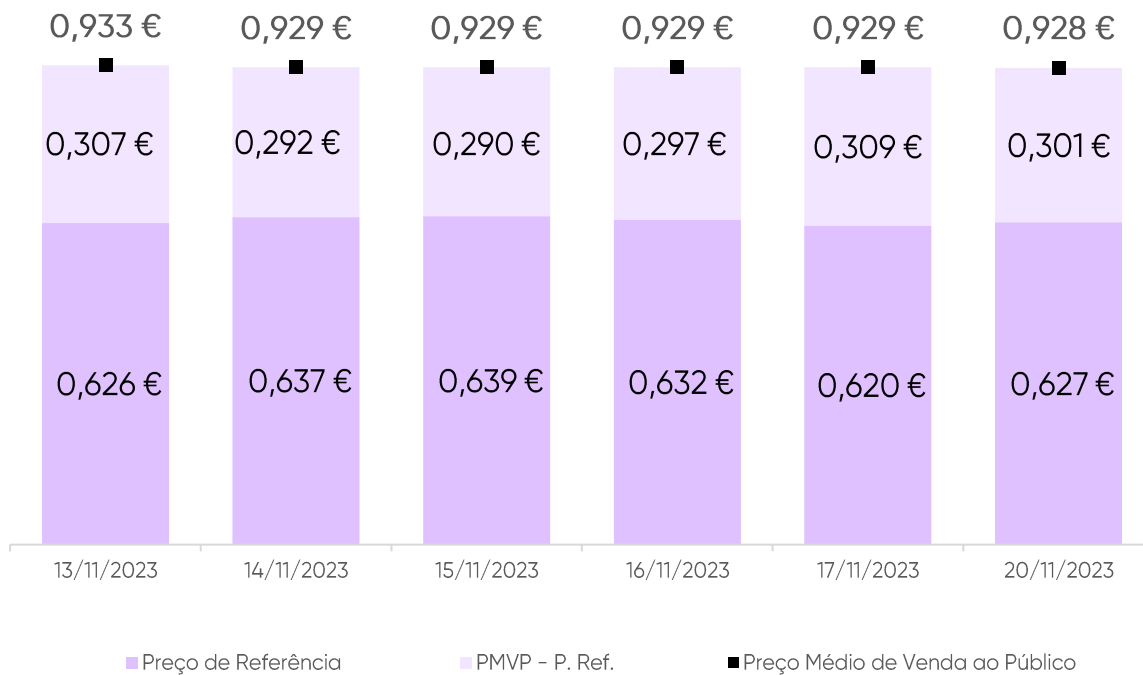
Fonte: ENSE

### GPL Propano (€/kg)



Fonte: ENSE

## GPL Auto (€/litro)



Fonte: ENSE



## Média Semanal

No contexto desta análise, a média semanal tem por base o período de segunda-feira da semana anterior à data da publicação deste relatório, à segunda-feira da semana em que é publicado. Complementarmente, analisa-se o conceito da diferença entre o Preço Médio de Venda ao Público e o Preço de Referência, e a sua evolução no período identificado.

Combustível	Preço antes de Impostos	Preço Referência	PMVP-P. Ref.	PMVP
Gasolina	0,672 €	1,537 €	0,256 €	1,793 €
Gasóleo	0,725 €	1,437 €	0,291 €	1,728 €
GPL Butano	0,615 €	1,050 €	1,420 €	2,470 €
GPL Propano	0,589 €	1,023 €	1,833 €	2,856 €
GPL Auto	0,301 €	0,630 €	0,299 €	0,930 €

Fonte: ENSE

## Variação semanal

Diferença entre a média semanal atual e a média semanal da semana anterior.

Combustível	Preço antes de Impostos	Preço Referência	PMVP-P. Ref.	PMVP
Gasolina	-0,010 €	-0,013 €	-0,012 €	-0,024 €
Gasóleo	-0,019 €	-0,023 €	-0,014 €	-0,037 €
GPL Butano	0,002 €	0,002 €	0,000 €	0,002 €
GPL Propano	0,008 €	0,010 €	-0,008 €	0,001 €
GPL Auto	0,004 €	0,005 €	-0,008 €	-0,002 €

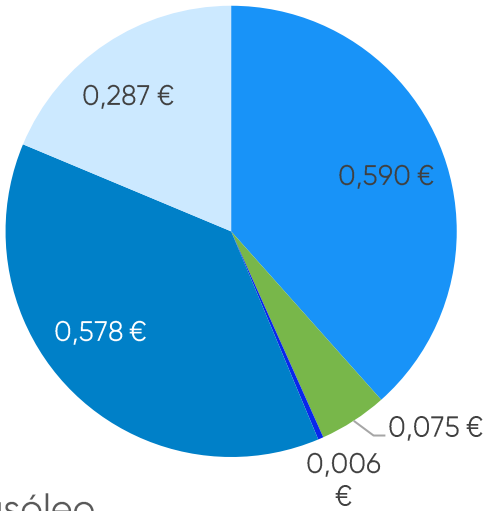
Fonte: ENSE

Taxa de variação entre a média semanal atual e a da semana anterior.

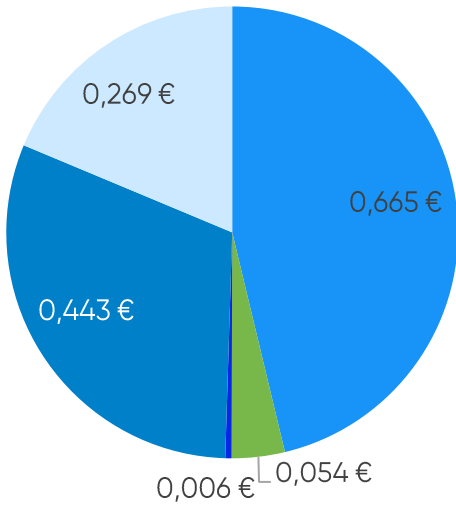
Combustível	Preço antes de Impostos	Preço Referência	PMVP-P. Ref.	PMVP
Gasolina	-1,50%	-0,81%	-4,41%	-1,34%
Gasóleo	-2,51%	-1,57%	-4,70%	-2,12%
GPL Butano	0,26%	0,19%	-0,03%	0,06%
GPL Propano	1,37%	0,97%	-0,45%	0,05%
GPL Auto	1,37%	0,80%	-2,45%	-0,27%

Fonte: ENSE

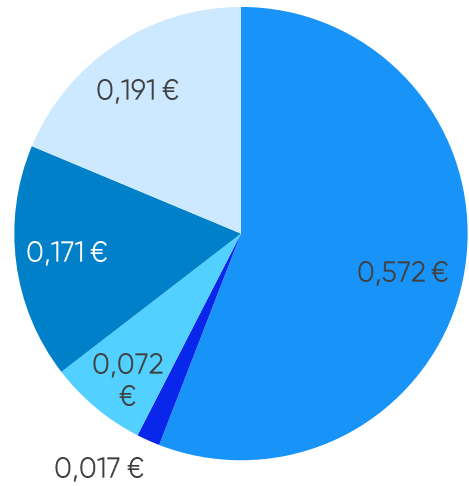
Gasolina



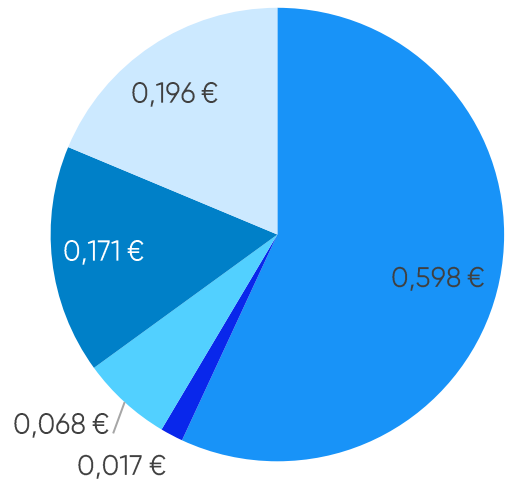
Gasóleo



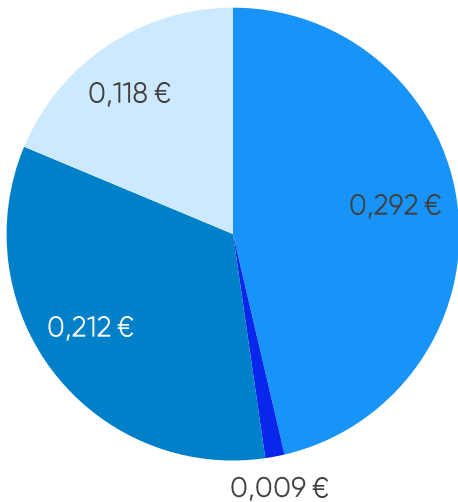
GPL Propano



GPL Butano



GPL Auto



■ Preço + Frete (CIF Lisboa)

■ Descarga, armazenagem e reservas

■ ISP

■ Adicional por incorporação de biocombustível

■ Enchimento

■ IVA

## Média Semanal

A média semanal tem por base o período de segunda-feira da semana anterior à data da publicação deste relatório, à segunda-feira da semana em que é publicado.

Combustível	Preço + Frete (CIF Lisboa)	Adicional por incorporação de biocombustível	Descarga, armazenagem e reservas	Enchimento	ISP	IVA	Preço de Referência
Gasolina	0,590 €	0,075 €	0,006 €	0,000 €	0,578 €	0,287 €	<b>1,537 €</b>
Gasóleo	0,665 €	0,054 €	0,006 €	0,000 €	0,443 €	0,269 €	<b>1,437 €</b>
GPL Butano	0,598 €	0,000 €	0,017 €	0,068 €	0,171 €	0,196 €	<b>1,050 €</b>
GPL Propano	0,572 €	0,000 €	0,017 €	0,072 €	0,171 €	0,191 €	<b>1,023 €</b>
GPL Auto	0,292 €	0,000 €	0,009 €	0,000 €	0,212 €	0,118 €	<b>0,630 €</b>

Fonte: ENSE

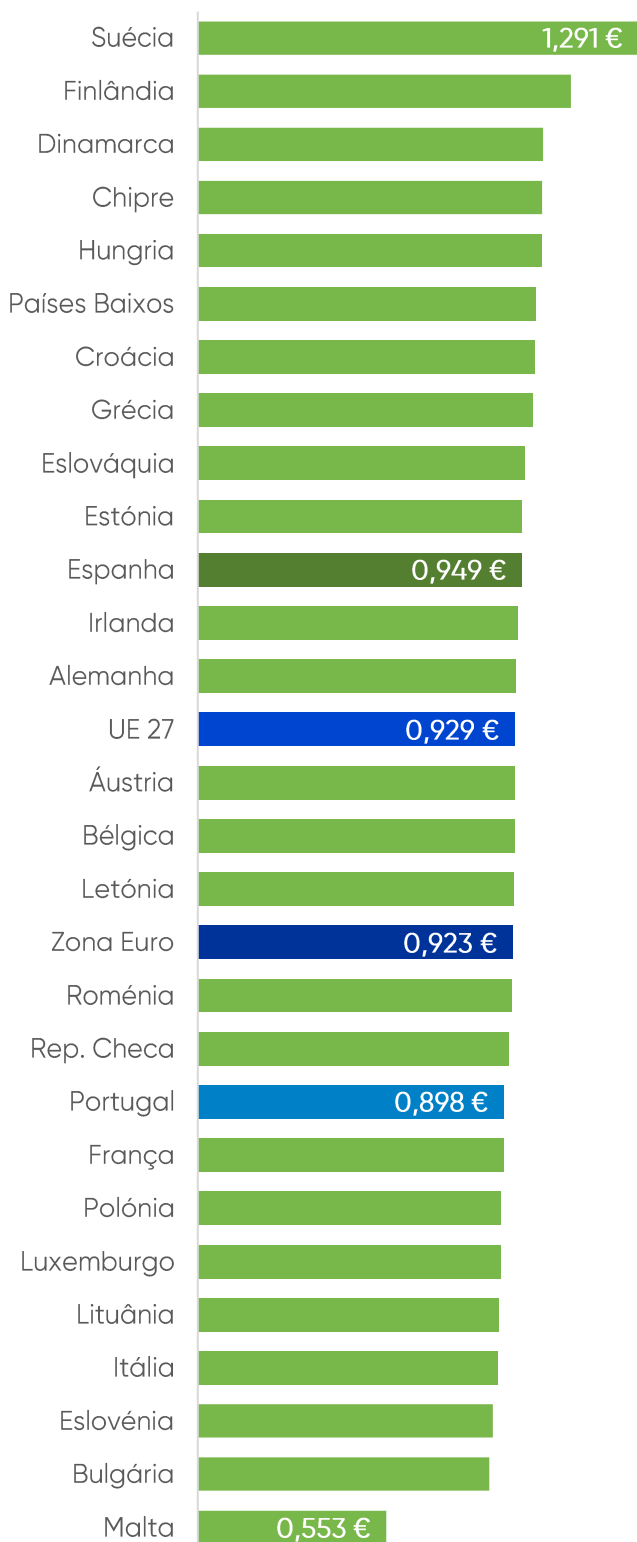
## Variação semanal

Diferença entre a média semanal atual e a média semanal da semana anterior.

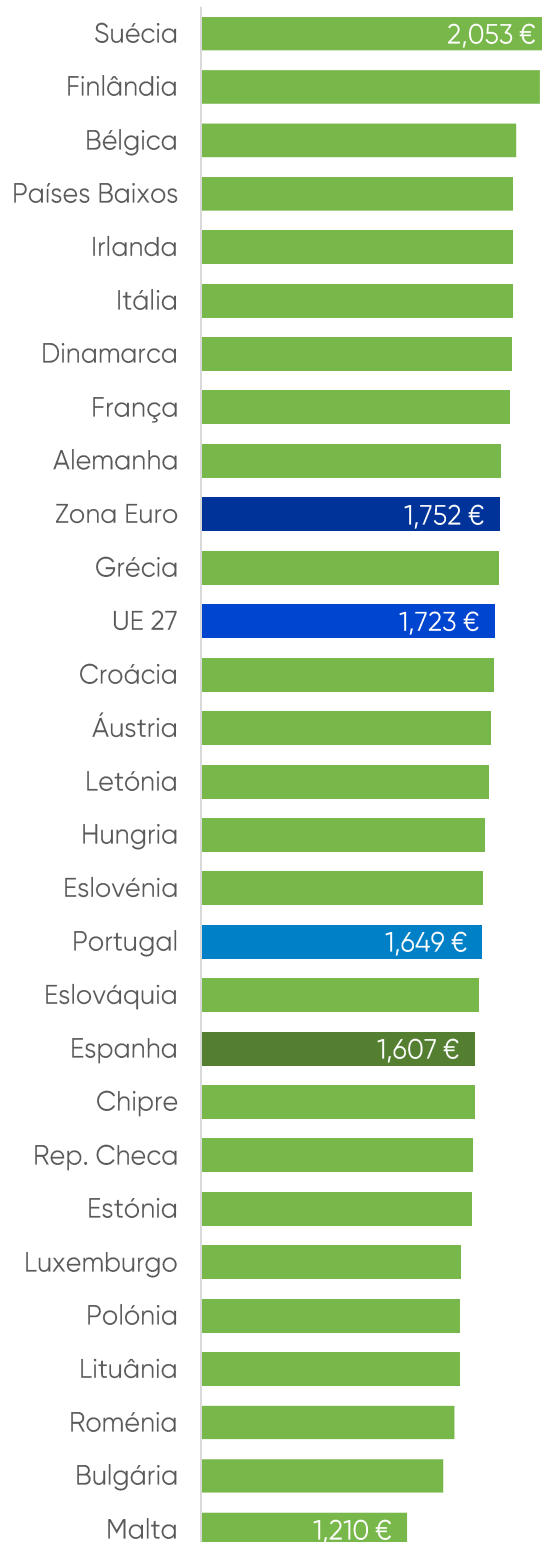
Combustível	Preço + Frete (CIF Lisboa)	Adicional por incorporação de biocombustível	Descarga, armazenagem e reservas	Enchimento	ISP	IVA	Preço de Referência
Gasolina	-0,018 €	0,008 €	0,000 €	0,000 €	0,000 €	-0,002 €	<b>-0,013 €</b>
Gasóleo	-0,021 €	0,003 €	0,000 €	0,000 €	0,000 €	-0,004 €	<b>-0,023 €</b>
GPL Butano	0,002 €	0,000 €	0,000 €	0,000 €	0,000 €	0,000 €	<b>0,002 €</b>
GPL Propano	0,008 €	0,000 €	0,000 €	0,000 €	0,000 €	0,002 €	<b>0,010 €</b>
GPL Auto	0,004 €	0,000 €	0,000 €	0,000 €	0,000 €	0,001 €	<b>0,005 €</b>

Fonte: ENSE

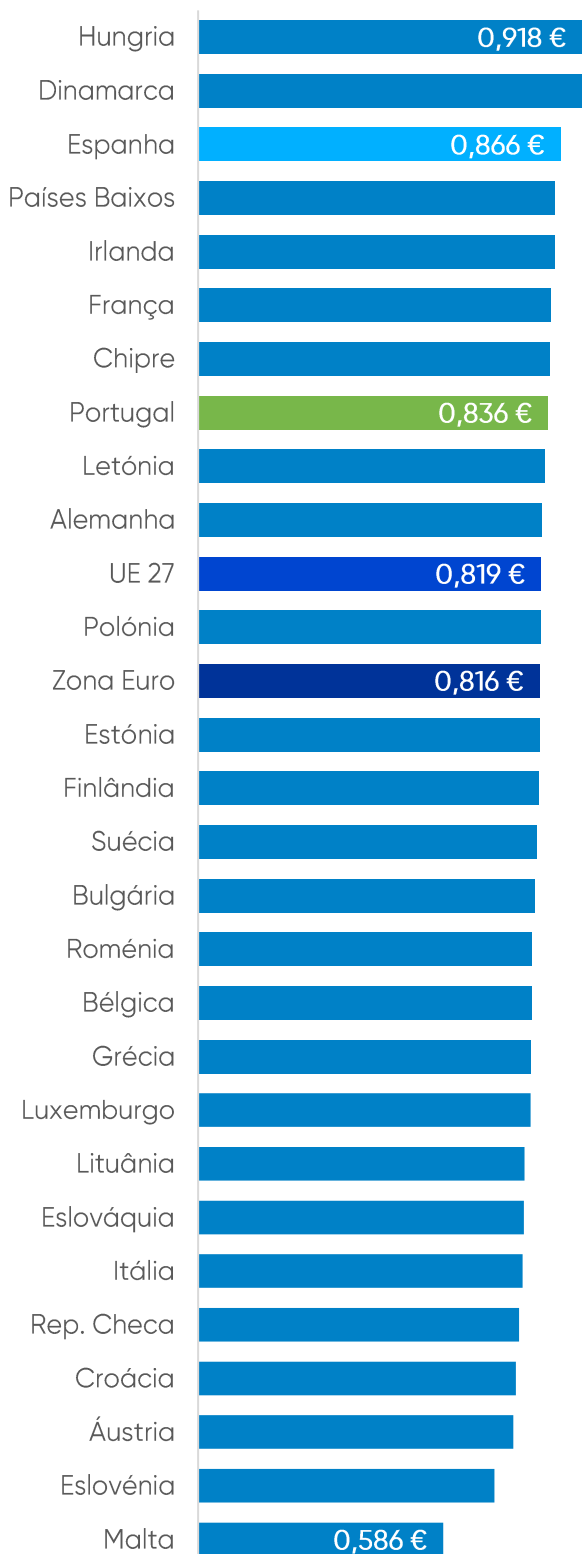
### Gasóleo (€/l) | PMAI<sup>1</sup>



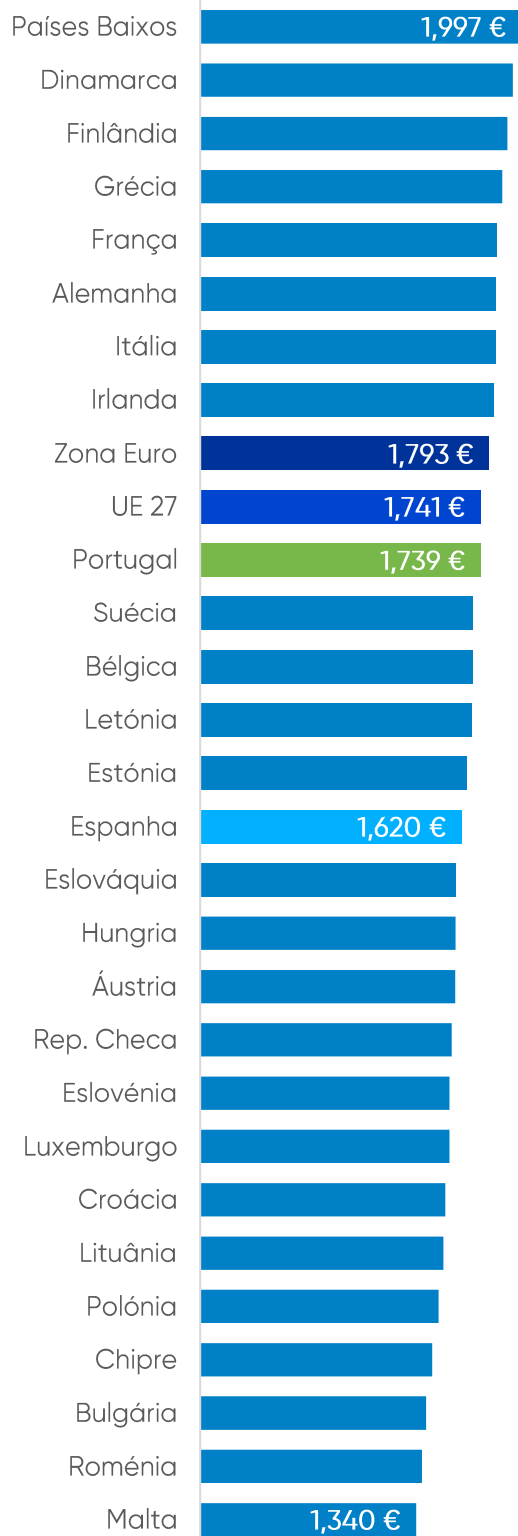
### Gasóleo (€/l) | PMVP<sup>2</sup>



### Gasolina (€/l) | PMAI<sup>1</sup>



### Gasolina (€/l) | PMVP<sup>2</sup>



<sup>1</sup>PMAI – Preço Médio Antes de Imposto | <sup>2</sup>PMPV – Preço Médio de Venda ao Público

